

**STADT MENDEN
(SAUERLAND)**

B e r i c h t
über die
Prüfung des Jahresabschlusses zum 31. Dezember 2015
und des Lageberichts

Inhaltsverzeichnis

	<u>Seite</u>
A. Prüfungsauftrag	1
B. Grundsätzliche Feststellungen	3
I. Stellungnahme zur Lagebeurteilung durch die gesetzlichen Vertreter	3
II. Unregelmäßigkeiten	5
C. Gegenstand, Art und Umfang der Prüfung	6
D. Feststellungen und Erläuterungen zur Rechnungslegung	10
I. Ordnungsmäßigkeit der Rechnungslegung	10
1. Vorjahresabschluss zum 31. Dezember 2014	10
2. Buchführung und weitere geprüfte Unterlagen	10
3. Jahresabschluss	11
4. Lagebericht	11
II. Gesamtaussage des Jahresabschlusses	12
III. Analyse und Erläuterung der Vermögens-, Schulden-, Ertrags- und Finanzlage	15
1. Haushaltssatzung 2015	15
2. Ertragslage	16
2.1 Ergebnisanalyse auf Basis des Jahresergebnisses	16
2.2 Ergebnisanalyse auf Basis der Haushaltsplanung	23
3. Vermögens-, Schulden- und Finanzlage	25
3.1 Analyse auf Basis des Jahresabschlusses	25
3.2 Analyse auf Basis der Finanzplanung	34
E. Wiedergabe des Bestätigungsvermerks und Schlussbemerkung	36

Anlagen

I Jahresabschluss und Lagebericht

1. Bilanz zum 31. Dezember 2015
2. Ergebnisrechnung für die Zeit vom 1. Januar bis 31. Dezember 2015
3. Finanzrechnung für die Zeit vom 1. Januar bis 31. Dezember 2015
4. Teilergebnisrechnungen
5. Teilfinanzrechnungen
6. Anhang
 - 6.1 Anlagenspiegel zum 31. Dezember 2015 (Anlage zum Anhang)
 - 6.2 Forderungsspiegel zum 31. Dezember 2015 (Anlage zum Anhang)
 - 6.3 Verbindlichkeitspiegel zum 31. Dezember 2015 (Anlage zum Anhang)
 - 6.4 Rückstellungsspiegel zum 31. Dezember 2015 (Anlage zum Anhang)
 - 6.5 Übersicht über den Stand der Bürgschaften zum 31. Dezember 2015 (Anlage zum Anhang)
 - 6.6 Abschreibungstabelle (Anlage zum Anhang)
 - 6.7 Übersicht über die Mittelübertragungen nach § 22 GemHVO NRW (Anlage zum Anhang)
 - 6.8 Übersicht über die Übertragung von zweckgebundenen Erträgen – PRA (Anlage zum Anhang)
 - 6.9 Sonderpostenspiegel zum 31. Dezember 2015 (Anlage zum Anhang)
7. Lagebericht

II Berechnungsformeln der im Prüfungsbericht verwendeten Kennzahlen

III Allgemeine Auftragsbedingungen für Wirtschaftsprüfer und Wirtschaftsprüfungsgesellschaften vom 1. Januar 2002

A. Prüfungsauftrag

Mit Beschluss vom 21. Oktober 2015 des Rechnungsprüfungsamtes der

Stadt Menden (Sauerland),

im Folgenden auch Stadt genannt,

wurden wir zum Abschlussprüfer für das Haushaltsjahr 2015 beauftragt. Auf der Grundlage dieses Beschlusses sind wir vom gesetzlichen Vertreter am 22. Oktober 2015 mit der Prüfung des Jahresabschlusses zum 31. Dezember 2015 unter Einbeziehung der zu Grunde liegenden Buchführung und des Lageberichts gemäß § 101 i. V. m. § 103 Abs. 5 der Gemeindeordnung für das Land Nordrhein-Westfalen (GO NRW) beauftragt worden.

Der vorliegende Prüfungsbericht richtet sich ausschließlich an die Stadt Menden.

Der Jahresabschluss ist gemäß § 101 Abs. 1 GO NRW dahingehend zu prüfen, ob sich ein den tatsächlichen Verhältnissen entsprechendes Bild der Vermögens-, Schulden-, Ertrags- und Finanzlage der Stadt unter Beachtung der Grundsätze ordnungsmäßiger Buchführung ergibt. Der Lagebericht ist darauf zu prüfen, ob er mit dem Jahresabschluss in Einklang steht und ob seine sonstigen Angaben nicht eine falsche Vorstellung von der Vermögens-, Schulden-, Ertrags- und Finanzlage der Stadt erwecken.

Über Gegenstand, Art und Umfang der von uns gemäß § 101 GO NRW und entsprechend § 317 HGB durchgeführten Prüfung des Jahresabschlusses und des Lageberichts erstatten wir den vorliegenden Bericht. Bei der Erstellung des Berichts über die von uns durchgeführte Abschlussprüfung haben wir den Prüfungsstandard PS 450 „Grundsätze ordnungsmäßiger Berichterstattung bei Abschlussprüfungen“ des Institutes der Wirtschaftsprüfer (IDW) beachtet.

Wir bestätigen entsprechend § 321 Abs. 4a HGB, dass wir bei unserer Abschlussprüfung die anwendbaren Vorschriften zur Unabhängigkeit beachtet haben.

Für die Durchführung des Auftrags und unsere Verantwortlichkeit, auch im Verhältnis zu Dritten, gelten die unter dem 2. Dezember 2015 getroffenen Vereinbarungen sowie ergänzend die Allgemeinen Auftragsbedingungen für Wirtschaftsprüfer und Wirtschaftsprüfungsgesellschaften in der Fassung vom 1. Januar 2002, die als Anlage beigefügt sind.

Dieser Prüfungsbericht wurde nur zur Dokumentation der durchgeführten Prüfung gegenüber der Stadt und nicht für Zwecke Dritter erstellt, denen gegenüber wir entsprechend der im Regelungsbereich des § 323 HGB geltenden Rechtslage keine Haftung übernehmen.

B. Grundsätzliche Feststellungen

I. Stellungnahme zur Lagebeurteilung durch die gesetzlichen Vertreter

In den nachfolgenden Ausführungen nehmen wir zur Darstellung der Lage der Stadt Menden in Jahresabschluss und Lagebericht durch die gesetzlichen Vertreter Stellung. Dabei ist darzustellen, ob der Lagebericht gemäß § 101 Abs. 1 GO NRW mit dem Jahresabschluss in Einklang steht und ob die sonstigen Angaben nicht eine falsche Vorstellung von der Vermögens-, Schulden-, Ertrags- und Finanzlage der Stadt erwecken. Zudem haben wir darauf einzugehen, ob gemäß § 48 GemHVO NRW die Chancen und Risiken der zukünftigen Entwicklung der Stadt zutreffend dargestellt sind.

Unseres Erachtens ist auf folgende Kernaussagen der gesetzlichen Vertreter in Jahresabschluss und Lagebericht zur Vermögens-, Schulden-, Ertrags- und Finanzlage der Stadt besonders hinzuweisen:

Die Stadt Menden schließt das Haushaltsjahr 2015 mit einem negativen Ergebnis in Höhe von T€6.226 ab. Im Vergleich zum geplanten negativen Jahresergebnis in Höhe von T€ 3.790 ergab sich eine Verschlechterung in Höhe von T€2.436. Die gestiegenen Erträge wurden im Berichtsjahr durch die ebenfalls gestiegenen Aufwendungen mehr als kompensiert. Negative Abweichungen bei den Erträgen gegenüber dem Planansatz werden insbesondere durch Ausfälle in der Gewerbesteuer, Benutzungsgebühren sowie den Konzessionsabgaben gesehen. Positive Planabweichungen bei den Zuwendungen und bei den sonstigen ordentlichen Erträgen stammen zum Großteil aus periodenfremden Ereignissen.

Der Anstieg in den ordentlichen Aufwendungen entstand im Wesentlichen durch die Erhöhung der Pensionsrückstellungen nach dem Heubeck-Gutachten sowie durch Mehraufwendungen im Transferbereich für die Unterbringung von Flüchtlingen.

In der Finanzrechnung der Stadt sind die Einzahlungen aus dem laufenden Verwaltungsbetrieb geringer als geplant. Verstärkt wurde die Planabweichung durch höhere Auszahlungen für periodenfremde Aufwendungen, welche in der Planung nicht berücksichtigt waren.

Mit einem gegenüber den Abschreibungen geringeren Investitionsvolumen steigt das Anlagevermögen nur gering an. Aufgrund von Ausleihungen an Eigenbetriebe im Rahmen von Cashpooling wurde der Bestand der Finanzanlagen erhöht.

Durch die Verpflichtung am Stärkungspakt teilzunehmen muss die Stadt Menden im Jahr 2016 den Haushaltsausgleich gewährleisten, bis nach sukzessiven Abbau der Stärkungspaktmittel im Jahr 2021 ein ausgeglichener Haushalt ohne Landeshilfen erreicht sein muss.

Hierzu wurde der Haushaltssanierungsplan 2012 beschlossen, der einen Abbau der Defizite vorsieht und jährlich fortzuschreiben ist. Der Erfüllung des Haushaltssanierungsplans steht die Stadt positiv gegenüber, da eine gute konjunkturelle Lage vorliegt. Durch Verabschiedung des Doppelhaushaltes 2014/2015 kam es zu einem Nachtragshaushalt 2015, um weitere belastbare Haushaltsplanzahlen vorliegen zu haben.

Das Programm „Menden 2025“, das attraktivitäts- und kaufkrafterhöhend wirken soll, soll der demografischen negativen Entwicklung durch Großprojekte entgegenwirken. Durch die Freigabe neuer Gewerbegebiete sollen die Engpässe bei Gewerbe- und Industrieflächen beseitigt werden.

Als Chance wird insbesondere die weiterhin konjunkturelle Gesamtlage gesehen, aus der sich auch in den Folgejahren steigende Gewerbesteuererinnahmen ergeben sollen. Hier wird davon ausgegangen, dass sich Steigerungsraten von durchschnittlich 3,25 % ergeben werden.

Durch das von der Bundesregierung beschlossene Haushaltsentlastungsprogramm, welches mit einer „Übergangsmilliarde“ eingeleitet wurde, die bereits in den Haushalten eingeplant ist, werden sich weitere Chancen aus weiteren Entlastungsprogrammen erhofft.

Risiken werden in der anhaltenden Staatenschuldenkrise im Euroraum und damit einhergehenden konjunkturellen Risiken gesehen. Auch die Schuldenbremse 2020 wird als finanzielles Belastungsrisiko eingestuft; gleiches gilt für die auch in 2016 anhaltenden Unterbringungskosten von Asylbewerbern als Folge der Flüchtlingskrise.

Die geplante Änderung der Kreisfinanzierung ist gescheitert, sodass die Stadt ein Risiko in der schweren Planbarkeit der Kreisumlage für die Haushaltsplanaufstellungen sieht. Dieses ergibt sich aus der nicht vorhandenen Einflussmöglichkeit, die sich ursprünglich durch die Änderung der Kreisfinanzierung ergeben sollte.

Mit dem niedrigen Zinsniveau wird die Chance gesehen, die benötigten Fremdmittel günstig finanzieren zu können.

Durch die Umgestaltung der Innenstadt wird davon ausgegangen, dass eine Kaufkraftsteigerung die Steuerkraft erhöhen wird, und durch die Ansiedlung neuer Gewerbegebiete sollen die Beseiti-

gung von Engpässen für die Ansiedlung neuer Firmen und höhere Gewerbesteuereinnahmen folgen.

Zusammenfassend stellen wir fest, dass die Lage der Stadt Menden durch die gesetzlichen Vertreter in Jahresabschluss und Lagebericht nach unserer Auffassung zutreffend dargestellt und beurteilt wird. Die Darstellung der voraussichtlichen Entwicklung der Stadt im Lagebericht basiert auf Annahmen, bei denen Beurteilungsspielräume gegeben sind. Nach unserer Auffassung ist diese Darstellung insgesamt plausibel und nachvollziehbar.

II. Unregelmäßigkeiten

Als Abschlussprüfer haben wir gemäß Prüfungsstandard PS 730 des IDW – Prüfung des Jahresabschlusses und Lageberichts einer Gebietskörperschaft – i. V. m. § 321 Abs. 1 Satz 3 HGB auch über bei Durchführung unserer Prüfung festgestellte Unrichtigkeiten oder Verstöße gegen gesetzliche Vorschriften zu berichten. Zu diesen gesetzlichen Vorschriften zählen insbesondere die für die Aufstellung des Jahresabschlusses oder des Lageberichts geltenden Rechnungslegungsnormen.

Darüber hinaus haben wir auch über sonstige Gesetzesverstöße zu berichten, die sich nicht unmittelbar auf die Rechnungslegung beziehen, jedoch solche Verstöße erkennen lassen. Diesbezüglich weisen wir jedoch darauf hin, dass eine abschließende Würdigung sowie Untersuchung auf das mögliche Vorliegen sonstiger Verstöße nicht Gegenstand unseres Auftrags waren, sondern sich unsere Berichtspflicht lediglich auf anlässlich der Prüfung des Jahresabschlusses festgestellte Verstöße erstreckt.

Vorschriften zur Rechnungslegung

Bei der Durchführung unserer Prüfung haben wir nachstehend aufgeführte berichtspflichtige Unrichtigkeiten und Verstöße gegen gesetzliche Vorschriften, die Satzung sowie sonstige gemeinderechtliche Bestimmungen festgestellt.

Die Finanzrechnung weist keinen Saldo aus der Veränderung fremder Finanzmittel aus. Dieser war jedoch in Höhe von T€ 25 im Berichtsjahr vorhanden. Wir haben den Mandanten auf diese Unregelmäßigkeit hingewiesen. Die Ein- bzw. Auszahlungen aus der Veränderung der fremden Finanzmittel wurden in den weiteren Positionen entsprechend des Verwendungszwecks verbucht. Eine Korrektur im Rahmen der Prüfung wurde aus Gründen der Wirtschaftlichkeit nicht durchgeführt.

C. Gegenstand, Art und Umfang der Prüfung

Gegenstand der Prüfung

Im Rahmen des uns erteilten Auftrags haben wir gemäß § 101 Abs. 1 GO NRW und entsprechend § 317 HGB die Buchführung, den Jahresabschluss – bestehend aus Bilanz, Ergebnisrechnung, Finanzrechnung, Teilergebnisrechnungen, Teilfinanzrechnungen und Anhang – und den Lagebericht auf die Beachtung der für die Rechnungslegung geltenden gesetzlichen Vorschriften einschließlich der Grundsätze ordnungsmäßiger Buchführung und der sie ergänzenden Vorschriften der Satzung und sonstigen gemeinderechtlichen Bestimmungen geprüft. Gemäß § 101 Abs. 1 Satz 3 GO NRW wurden die Inventur, das Inventar und die Übersicht über die örtlich festgelegten Nutzungsdauern der Vermögensgegenstände in die Prüfung einbezogen. Die Prüfung der Einhaltung anderer gesetzlicher Vorschriften ist nur insoweit Gegenstand der Abschlussprüfung, als sich aus diesen anderen Vorschriften üblicherweise Auswirkungen auf den Jahresabschluss oder den Lagebericht ergeben.

Den Lagebericht haben wir daraufhin geprüft, ob er mit dem Jahresabschluss und den bei unserer Prüfung gewonnenen Erkenntnissen in Einklang steht und ob seine sonstigen Angaben nicht eine falsche Vorstellung von der Vermögens-, Schulden-, Ertrags- und Finanzlage der Stadt erwecken. Dabei haben wir auch geprüft, ob die Chancen und Risiken der zukünftigen Entwicklung der Stadt zutreffend dargestellt sind.

Eine Überprüfung von Art und Angemessenheit des Versicherungsschutzes, insbesondere ob alle Wagnisse berücksichtigt und ausreichend versichert worden sind, war nicht Gegenstand unseres Prüfungsauftrages.

Die Buchführung und die Aufstellung von Jahresabschluss und Lagebericht liegen in der Verantwortung der gesetzlichen Vertreter der Stadt. Ebenso sind die gesetzlichen Vertreter verantwortlich für die dem Abschlussprüfer gemachten Angaben. Unsere Aufgabe besteht darin, diese Unterlagen unter Einbeziehung der Buchführung und die gemachten Angaben im Rahmen unserer pflichtgemäßen Prüfung zu beurteilen.

Art und Umfang der Prüfung

Ausgangspunkt unserer Prüfung war der von der Südwestfalen-Revision GmbH Wirtschaftsprüfungsgesellschaft geprüfte und am 21. Juli 2015 mit einem uneingeschränkten Bestätigungsvermerk versehene Vorjahresabschluss; er wurde am 27. Oktober 2015 festgestellt.

Wir haben die Prüfung im Monat April 2016 in den Verwaltungsräumen des Rathauses der Stadt Menden durchgeführt. Die abschließenden Arbeiten wurden in unserem Hause erledigt.

Wir haben unsere Jahresabschlussprüfung gemäß § 101 GO NRW und entsprechend § 317 HGB sowie unter Beachtung der vom Institut der Wirtschaftsprüfer in Deutschland e. V. festgestellten deutschen Grundsätze ordnungsmäßiger Durchführung von Abschlussprüfungen durchgeführt. Berücksichtigung fand auch der Prüfungsstandard zur Prüfung des Jahresabschlusses und Lageberichts einer Gebietskörperschaft (IDW PS 730).

Danach ist die Prüfung so zu planen und durchzuführen, dass mit hinreichender Sicherheit beurteilt werden kann, ob der Jahresabschluss und der Lagebericht frei von wesentlichen Mängeln sind. Die Prüfung des Jahresabschlusses haben wir unter Beachtung der Grundsätze gewissenhafter Berufsausübung mit der Zielsetzung angelegt, Unrichtigkeiten und Verstöße gegen die gesetzlichen Vorschriften zur Rechnungslegung zu erkennen, die sich auf die Darstellung eines den tatsächlichen Verhältnissen entsprechenden Bildes der Vermögens-, Schulden-, Ertrags- und Finanzlage gemäß § 101 Abs. 1 GO NRW wesentlich auswirken. Die Prüfung umfasst die Beurteilung der angewandten Bilanzierungs-, Bewertungs- und Gliederungsgrundsätze und der wesentlichen Einschätzungen der gesetzlichen Vertreter sowie die Würdigung der Gesamtdarstellung des Jahresabschlusses und des Lageberichts. Darüber hinaus wurde geprüft, ob der Lagebericht die in § 95 Abs. 2 GO NRW geforderten Angaben für die Mitglieder des Verwaltungsvorstands nach § 70 GO NRW bzw., soweit dieser nicht zu bilden ist, für den Bürgermeister, den Kämmerer sowie die Ratsmitglieder enthält. Wir sind der Auffassung, dass unsere Prüfung eine hinreichend sichere Grundlage für unser Prüfungsurteil bildet.

Auf der Grundlage eines risiko- und systemorientierten Prüfungsansatzes haben wir zunächst eine Prüfungsstrategie erarbeitet. Diese basiert auf einer Einschätzung des wirtschaftlichen und rechtlichen Umfeldes und der Darlegung der gesetzlichen Vertreter über die wesentlichen Ziele, Strategien und Risiken der Stadt sowie den Erwartungen über mögliche Fehler. Das interne Kontrollsystem der Stadt haben wir untersucht, soweit es für eine ordnungsgemäße Rechnungslegung von Bedeutung ist; das interne Kontrollsystem in seiner Gesamtheit war nicht Gegenstand der Abschlussprüfung.

Zur Festlegung von Prüfungsschwerpunkten sind daraufhin kritische Prüfungsziele identifiziert und es ist ein Prüfungsprogramm entwickelt worden. In diesem Prüfungsprogramm sind die Schwerpunkte und der Ansatz der Prüfung sowie Art und Umfang der Prüfungshandlungen festgelegt. Schwerpunkte der Prüfung des Jahresabschlusses waren:

- Vollständigkeit und Bewertung von Rückstellungen,
- Bewertung von Forderungen,
- Systemaufnahme des Anlagevermögens,
- Systemaufnahme der Veranlagung und
- periodengerechte Abgrenzung von Aufwendungen und Erträgen.

Bei der Prüfung der Eröffnungsbilanzwerte entsprechend IDW PS 205 haben wir uns insbesondere auf den Prüfungsbericht des Vorjahresprüfers gestützt.

Die Prüfungshandlungen zu Erlangung von Prüfungsnachweisen umfasst Systemprüfungen und aussagebezogene Prüfungshandlungen (analytische Prüfungshandlungen und Einzelfallprüfungen).

Identifizierte Kontrollverfahren der Stadt haben wir unserem Prüfungsplan entsprechend auf Wirksamkeit und Anwendung überprüft. Unsere aussagebezogenen Prüfungshandlungen (analytische Prüfungshandlungen und stichprobenweise Einzelfallprüfungen von Geschäftsvorfällen und Beständen) konnten wir im Fall von wirksam eingestuften Kontrollen reduzieren. In allen anderen Fällen haben wir auf Basis unserer Risikoeinschätzung aussagebezogene Prüfungshandlungen in nicht reduziertem Umfang durchgeführt.

Saldenbestätigungen für Forderungen sowie Verbindlichkeiten haben wir nicht eingeholt, da nach Art der Erfassung, Verwaltung und Abwicklung der Forderungen und Verbindlichkeiten ihr Nachweis und der Nachweis ihrer Vollständigkeit durch alternative Prüfungshandlungen zuverlässig erbracht werden konnten.

Den Bestand an liquiden Mitteln sowie den Umfang der Verbindlichkeiten aus Krediten für Investitionen und zur Liquiditätssicherung haben wir anhand der entsprechenden Kontoauszüge und der eingeholten Bankbestätigungen überprüft.

Die Vollständigkeit und Bewertung der Rückstellungen wurden von uns u. a. anhand von Auskünften der Fachbereichsleiter eingeschätzt.

Bei der Prüfung der Pensionsrückstellungen haben wir die Ergebnisse des versicherungsmathematischen Gutachtens der Kommunalen Versorgungskasse Westfalen-Lippe, Münster, einer kritischen Würdigung unterzogen.

Den Anhang prüften wir auf Vollständigkeit und Richtigkeit der gesetzlich geforderten Angaben.

Im Rahmen dieser Vorgehensweise haben wir an den einzelnen körperlichen Bestandsaufnahmen nicht teilgenommen. Durch Stichproben haben wir uns von der Ordnungsmäßigkeit der körperlichen Bestandsaufnahme, der Fortschreibung auf den Bilanzstichtag und der Bewertung überzeugt.

Die Angaben im Lagebericht haben wir auf Vollständigkeit der nach gesetzlichen Vorschriften erforderlichen Angaben sowie auf Plausibilität und Übereinstimmung mit den während der Prüfung gewonnenen Erkenntnissen überprüft.

Die erbetenen Auskünfte und Nachweise sind uns vom gesetzlichen Vertreter und den uns benannten Mitarbeitern bereitwillig erteilt worden.

Darüber hinaus haben uns der Bürgermeister und der Kämmerer der Stadt Menden in einer berufsüblichen Vollständigkeitserklärung schriftlich versichert, dass im Jahresabschluss zum 31. Dezember 2015 alle bilanzierungspflichtigen Vermögenswerte, Verpflichtungen, Wagnisse und Abgrenzungen berücksichtigt sowie alle erforderlichen Angaben gemacht worden sind. Insbesondere wurde uns bestätigt, dass der Jahresabschluss alle für die Beurteilung der Lage der Stadt wesentlichen Gesichtspunkte und der Lagebericht die nach § 48 GemHVO NRW erforderlichen Angaben enthält. Zudem wurde uns versichert, dass Gesetzesverstöße, die Bedeutung für den Inhalt des Jahresabschlusses oder des Lageberichts haben können, nicht bestanden.

D. Feststellungen und Erläuterungen zur Rechnungslegung

I. Ordnungsmäßigkeit der Rechnungslegung

1. Vorjahresabschluss zum 31. Dezember 2014

Die Feststellung des Jahresabschlusses zum 31. Dezember 2014 der Stadt Menden erfolgte in der Ratssitzung am 27. Oktober 2015. Der Jahresfehlbetrag wurde in voller Höhe der allgemeinen Rücklage entnommen. Die Entlastung des Bürgermeisters durch den Rat fand ebenfalls in der gleichen Sitzung statt.

Die Anzeige der Feststellung des Jahresabschlusses beim Landrat des Märkischen Kreises als untere staatliche Verwaltungsbehörde datiert vom 4. November 2015; die Anzeige über die Entlastung des Bürgermeisters erfolgte mit gleichem Datum.

Die Veröffentlichung des Jahresabschlusses zum 31. Dezember 2014 im Amtlichen Bekanntmachungsblatt der Stadt Menden erfolgte am 9. September 2015. Der Beschluss über die Entlastung des Bürgermeisters wurde am gleichen Tag veröffentlicht.

2. Buchführung und weitere geprüfte Unterlagen

Die Buchführung entspricht den gesetzlichen Vorschriften einschließlich der Grundsätze ordnungsmäßiger Buchführung. Die Eröffnungsbilanzwerte sind ordnungsgemäß aus dem Vorjahresabschluss entnommen worden. Die aus den weiteren geprüften Unterlagen zu entnehmenden Informationen führen zu einer ordnungsgemäßen Abbildung in der Buchführung, im Jahresabschluss und im Lagebericht.

Im Bereich der Finanzbuchhaltung (inklusive der Nebenbücher Anlagen-, Debitoren- und Kreditorenbuchhaltung) wird das Programm MACH der Firma MACH AG (Version 177.1), Lübeck, angewandt. Zusätzlich erfolgt die Verwaltung der Vollstreckungen durch das Programm VOLLKOMM+ der Firma Schiller-Software, Bad Endbach.

Die Lohn- und Gehaltsabrechnungen der angestellten Mitarbeiter/-innen und Beamten/-innen erfolgen über das Programm LOGA der Firma P&I AG, Wiesbaden.

3. Jahresabschluss

Der Jahresabschluss zum 31. Dezember 2015 wurde nach geltenden Vorschriften der GO NRW und der GemHVO NRW aufgestellt.

Die Bilanz, die Ergebnisrechnung und die Finanzrechnung sowie die jeweiligen Teilrechnungen sind ordnungsgemäß aus der Buchführung abgeleitet. Ansatz-, Ausweis- und Bewertungsvorschriften wurden beachtet.

Die Gliederung der Ergebnis- und Finanzrechnung sowie der Bilanz erfolgte nach den differenzierten Schemata der §§ 38, 39 und 41 GemHVO NRW. Es wurden Erweiterungen bei den öffentlich-rechtlichen und privatrechtlichen Forderungen vorgenommen. Wir weisen darauf hin, dass die Stadt Menden die Gliederung der Ergebnis- und Finanzrechnung sowie der Teilrechnungen nach dem Runderlass des Innenministeriums vom 24. Februar 2005, zuletzt geändert durch Runderlass vom 17. Dezember 2012, vorgenommen hat. Insoweit sind die Angaben in der Ergebnis- und/bzw. Finanzrechnung sowie den Teilrechnungen nach § 22 Abs. 1 GemHVO NRW in Verbindung mit §§ 38 Abs. 2, 39 und 40 GemHVO NRW für Ermächtigungen für Aufwendungen und/bzw. Auszahlungen unterblieben.

Der Anhang enthält die gemäß den gesetzlichen Vorschriften erforderlichen Angaben.

Auf Grund unserer Prüfung kommen wir zu dem Ergebnis, dass der Jahresabschluss den Grundsätzen ordnungsmäßiger Buchführung sowie den sonstigen gesetzlichen Vorschriften entspricht.

4. Lagebericht

Der Lagebericht entspricht den Vorschriften des § 48 GemHVO NRW.

Der Lagebericht steht in Einklang mit dem Jahresabschluss sowie unseren im Rahmen der Prüfung gewonnenen Erkenntnissen. Unsere Prüfung hat zu dem Ergebnis geführt, dass der Lagebericht insgesamt eine zutreffende Vorstellung von der Vermögens-, Schulden-, Ertrags- und Finanzlage der Stadt vermittelt und die wesentlichen Chancen und Risiken der zukünftigen Entwicklung zutreffend darstellt.

II. Gesamtaussage des Jahresabschlusses

Feststellung zur Gesamtaussage des Jahresabschlusses

Wir nehmen auf unsere nachstehenden Erläuterungen Bezug und stellen nach unserer auftragsgemäßen Prüfung fest, dass der Jahresabschluss insgesamt, d. h. im Zusammenwirken von Bilanz, Ergebnisrechnung, Finanzrechnung, den jeweiligen Teilrechnungen sowie Anhang, unter Beachtung der Grundsätze ordnungsmäßiger Buchführung ein den tatsächlichen Verhältnissen entsprechendes Bild der Vermögens-, Schulden-, Ertrags- und Finanzlage der Stadt vermittelt.

Erläuterungen zur Gesamtaussage des Jahresabschlusses

Im Folgenden werden wesentliche Bewertungsgrundlagen von Posten des Jahresabschlusses dargestellt.

Wesentliche Bewertungsgrundlagen

Anlagevermögen

Das Anlagevermögen wurde zu Anschaffungs- bzw. Herstellungskosten abzüglich der bisher aufgelaufenen und im Haushaltsjahr 2015 planmäßig fortgeführten Abschreibungen bewertet. Die immateriellen Vermögensgegenstände und das Sachanlagevermögen werden nach Maßgabe der Nutzungsdauer linear abgeschrieben. Im Hinblick auf die künftigen Abschreibungsdauern hat sich die Stadt mit einer Abschreibungstabelle an den Empfehlungen des Innenministeriums orientiert. Für geringwertige Wirtschaftsgüter macht die Stadt von dem Wahlrecht der Sofortabschreibung für Vermögensgegenstände unterhalb von € 410,00 € netto Gebrauch.

Gruppenwerte gemäß § 34 Abs. 3 GemHVO NRW wurden für die Straßenbeleuchtungen, Durchlässe, das Straßenbegleitgrün sowie für den Aufwuchs auf Grünflächen bewertet.

Von dem Wahlrecht des § 34 Abs. 1 GemHVO NRW zur Bildung von Festwerten wurde für den Aufwuchs auf Park- und Grünanlagen auf Friedhöfen und Wäldern Gebrauch gemacht.

Vorräte

Die Vorräte wurden mit einem Festwert gemäß § 34 Abs. 1 GemHVO NRW bewertet.

Forderungen und sonstige Vermögensgegenstände

Forderungen wurden mit dem Nennwert ausgewiesen. Für Forderungen nach § 107b BeamtVG erfolgte eine entsprechende Berechnung analog zu den Pensionsverpflichtungen. Uneinbringliche Forderungen, z. B. unbefristete Niederschlagungen, werden im Rahmen des strengen Niederstwertprinzips abgeschrieben. Weiterhin werden pauschale Wertberichtigungen gemäß der Altersstruktur bis zu 100 % der Forderungen erfasst.

Das NKF beinhaltet – wie das kaufmännische Rechnungswesen – grundsätzlich das Bruttoprinzip (§ 11 GemHVO NRW), d. h. Erträge und Aufwendungen sind getrennt zu erfassen. § 23 Abs. 2 GemHVO NRW erlaubt hiervon bezüglich der Abgaben, abgabenähnlichen Erträge und allgemeinen Zuweisungen eine Ausnahme von diesem Grundsatz. Sie trägt damit dem Umstand Rechnung, dass bei den genannten Ertragsarten regelmäßig nachträgliche Anpassungen zu erwarten sind. Für den Ausweis bedeutet dies, dass Rückzahlungen von den Erträgen abzusetzen sind. Zu den Abgaben im Sinne des § 23 Abs. 2 GemHVO NRW gehören z. B. Steuern, abgabenähnliche Erträge und allgemeine Zuweisungen. Wertaufhellende Tatsachen wurden – mit Ausnahme der Steuererträge und Transferaufwendungen – bis zum 31. März 2016 berücksichtigt.

Eigenkapital

Gemäß § 43 Abs. 3 GemHVO NRW sind sämtliche Erträge und Aufwendungen aus Anlagenabgängen mit der allgemeinen Rücklage zu verrechnen. Diese sogenannte vermögensbezogene Sichtweise schließt auch die Anlagenabgänge bei Wiederbeschaffung von Vermögensgegenständen ein.

Sonderposten

Unter den Sonderposten werden unter anderem zweckgebundene, investiv verwendete Drittmittel nach dem Bruttoprinzip bilanziert. Die ertragswirksame Auflösung des Sonderpostens ist entsprechend der Nutzungsdauer des bezuschussten Vermögensgegenstands vorzunehmen. Die für den Vermögensgegenstand festgelegte Nutzungsdauer und Abschreibungsmethode wirken sich entsprechend auf die Auflösung des Sonderpostens aus.

Rückstellungen

Rückstellungen für Pensionen und Beihilfen nach beamtenrechtlichen Vorschriften wurden in der Bilanz unter dem Posten Pensionsrückstellungen zusammengefasst. Die Höhe der Pensionsrückstellung wurde auf Grundlage eines versicherungsmathematischen Gutachtens der Kommunalen Versorgungskasse Westfalen-Lippe, Münster, ermittelt. Die Rückstellung enthält neben den künftigen Versorgungsleistungen der Stadt Menden auch die Ansprüche auf Beihilfe. Die Bewertung erfolgt mit dem in § 36 Abs. 1 GemHVO NRW vorgesehenen Rechnungszinsfuß von 5 % unter Berücksichtigung der Richttafeln 2005 G von Prof. Dr. Klaus Heubeck unter Zugrundelegung von Echtzeitdaten.

Die versicherungsmathematische Bewertung der Beihilfeverpflichtungen erfolgt auf Grundlage von Kopfschadenstatistiken unter Berücksichtigung eines altersabhängig steigenden Schadenprofils (Basis: Wahrscheinlichkeitstabeln 2014, statt wie zuletzt 2013). Die Bewertung erfolgt unter Verwendung der Statistiken für Zahnbehandlung und Zahnersatz, ambulante Heilbehandlung, stationäre Heilbehandlung im Zweibettzimmer sowie ambulante und stationäre Pflege aller drei Pflegestufen jeweils für Beihilfeberechtigte. Das Erstattungs niveau wird mit 80 % der beihilfefähigen Aufwendungen angesetzt. Durch die Umstellung auf die Wahrscheinlichkeitstabeln 2014 erhöhen sich die Rückstellungen für Beihilfeverpflichtungen im Vergleich zum bisherigen Ansatz um durchschnittlich 4,5 %.

Die sonstigen Rückstellungen nach § 36 Abs. 4 und 5 GemHVO NRW werden in Höhe des voraussichtlichen Erfüllungsbetrags angesetzt. Langfristige Rückstellungen beinhalten entgegen der handelsrechtlichen Rechnungslegung keine Preissteigerungen oder Trendantizipationen und werden bis auf die Pensionsrückstellungen nicht ab- oder aufgezinnt. Letzteres gilt nicht für Erstattungsverpflichtungen nach § 107b BeamtVG. Hier richtet sich das Bewertungsverfahren nach § 36 Abs. 1 GemHVO NRW.

III. Analyse und Erläuterung der Vermögens-, Schulden-, Ertrags- und Finanzlage

Auf Grund von Rundungsdifferenzen können bei der Tausender- und Prozentdarstellung geringfügige Abweichungen auftreten.

1. Haushaltssatzung 2015

Nach § 78 Abs. 1 GO NRW hat die Stadt für jedes Haushaltsjahr eine Haushaltssatzung zu erlassen, in der die in § 78 Abs. 2 GO NRW aufgeführten Bestandteile festzusetzen sind.

Im Haushaltsplan wurden keine Kreditaufnahmen für Investitionen (Kreditermächtigungen) vorgesehen bzw. verabschiedet. Gleiches gilt für die Summe der Verpflichtungsermächtigungen für Investitionen.

Der Betrag der geplanten Inanspruchnahme der Ausgleichsrücklage beläuft sich auf T€0. Die Verringerung der Allgemeinen Rücklage wurde in der ursprünglichen Haushaltssatzung auf T€2.145 festgesetzt und in der Nachtragssatzung vom 18. Dezember 2014 um T€ 1.645 auf T€3.790 erhöht.

Der Höchstbetrag der Kredite zur Liquiditätssicherung wurde auf T€ 100.000 festgesetzt.

Die festgesetzten Hebesätze für die Grundsteuer B und für die Gewerbesteuer sind der folgenden Tabelle zu entnehmen.

Jahr	Grundsteuerhebesatz B		Gewerbesteuerhebesatz	
	festgesetzt %	fiktiv %	festgesetzt %	fiktiv %
2016	595,0	429,0	460,0	417,0
2015	495,0	423,0	450,0	415,0
2014	455,0	413,0	440,0	412,0
2013	455,0	413,0	440,0	411,0
2012	455,0	413,0	440,0	411,0
2011	435,0	413,0	450,0	411,0

Mit Beschluss vom 18. Dezember 2014 wurde ein Haushaltssanierungsplan verabschiedet, der einen ausgeglichenen Haushalt bis zum Jahr 2019 vorsieht. Die Stadt Menden ist Empfängerkommune für die Mittel des Stärkungspaktes.

2. Ertragslage

2.1 Ergebnisanalyse auf Basis des Jahresergebnisses

Im Folgenden werden die tatsächlichen Ergebnisse des Haushaltsjahres 2015 dargestellt und analysiert.

Die Ertragslage wurde unter Berücksichtigung betriebswirtschaftlicher Gesichtspunkte gebildet. Daher können Abweichungen unter anderem zwischen dem Kennzahlenset des Innenministeriums des Landes Nordrhein-Westfalen und den Kennzahlen im Prüfungsbericht bestehen.

Gemäß der als Anlage beigefügten Ergebnisrechnung schließt das Haushaltsjahr 2015 mit einem Jahresfehlbetrag von T€ 6.226. Das Ergebnis setzt sich im Vergleich zum Vorjahr wie folgt zusammen:

	2015		2014		Veränderung T€
	T€	%	T€	%	
<u>Ordentliche Erträge</u>					
Steuern und ähnliche Abgaben	66.219	55,6	64.859	56,8	+ 1.360
Zuwendungen und allgemeine Umlagen	18.823	15,8	18.536	16,2	+ 287
Sonstige Transfererträge	933	0,8	882	0,8	+ 51
Öffentlich-rechtliche Leistungsentgelte	14.092	11,8	13.623	11,9	+ 469
Privatrechtliche Leistungsentgelte	1.071	0,9	874	0,8	+ 197
Kostenerstattungen und Kostenumlagen	10.730	9,0	10.935	9,6	- 205
Sonstige ordentliche Erträge	7.162	6,0	4.407	3,9	+ 2.755
	119.032	100,0	114.117	100,0	+ 4.915
<u>Ordentliche Aufwendungen</u>					
Personalaufwendungen	29.668	24,9	23.465	20,6	+ 6.203
Versorgungsaufwendungen	4.772	4,0	7.131	6,2	- 2.359
Aufwendungen für Sach- und Dienstleistungen	16.936	14,2	16.700	14,6	+ 236
Bilanzielle Abschreibungen	4.975	4,2	5.569	4,9	- 594
Transferaufwendungen	63.840	53,6	59.813	52,4	+ 4.027
Sonstige ordentliche Aufwendungen	9.019	7,6	9.533	8,4	- 514
	129.210	108,6	122.211	107,1	+ 6.999
Ordentliches Ergebnis	- 10.178		- 8.094		- 2.084
Finanzerträge	5.528		5.599		- 71
Zinsen und sonstige Finanzaufwendungen	1.576		1.701		- 125
Finanzergebnis	3.952		3.898		+ 54
Ergebnis der laufenden Verwaltungstätigkeit	- 6.226		- 4.196		+ 2.030
Außerordentliche Erträge	0		3		+ 3
Außerordentliche Aufwendungen	0		1		+ 1
Außerordentliches Ergebnis	0		2		+ 2
Jahresergebnis	- 6.226		- 4.194		- 2.032

Zur weiteren Erläuterung der Ertragslage haben wir folgende Entwicklungen im Mehrjahresvergleich der letzten zwei Haushaltsjahre dargestellt:

	2015 T€	2014 T€
Ordentliche Erträge	119.032	114.117
Ordentliche Aufwendungen	129.210	122.211
Ordentliches Ergebnis	- 10.178	- 8.094
Finanzergebnis	3.952	3.898
Jahresergebnis	- 6.226	- 4.194
	%	%
Aufwandsdeckungsgrad	92,1	93,4
Steuerquote	55,6	56,8
Zuwendungsquote	15,8	16,2
Personalintensität	23,0	19,2
Sach- und Dienstleistungsintensität	13,1	13,7
Transferaufwandsquote	49,4	48,9
Zinslastquote	1,2	1,4
Fördermittelquote II	81,4	72,5

Nachfolgend wird die Zusammensetzung der wesentlichen Posten der Ergebnisrechnung näher erläutert.

Die **Steuern und ähnlichen Abgaben** beinhalten:

	2015 T€	2014 T€	Veränderung T€
<u>Realsteuern gemäß § 3 Abs. 2 AO</u>			
Grundsteuer A	72	80	- 8
Grundsteuer B	9.249	8.527	+ 722
Gewerbesteuer	28.716	29.084	- 368
	38.037	37.691	+ 346
<u>Gemeinschaftssteuern</u>			
Anteil an der Einkommensteuer	21.678	21.110	+ 568
Anteil an der Umsatzsteuer	3.058	2.817	+ 241
	24.736	23.927	+ 809
<u>Steuerähnliche Erträge</u>			
Vergnügungssteuer	939	790	+ 149
Hundesteuer	310	306	+ 4
Zweitwohnsitzsteuer	23	0	+ 23
	1.272	1.096	+ 176
Kompensationsleistungen	2.175	2.144	+ 31
	66.219	64.859	+ 1.360

Die Gewerbesteuer ist eine auf den Ertrag eines Gewerbebetriebes bezogene Steuer, die den Kommunen zusteht. Allerdings ist über die Gewerbesteuerumlage auf Grund des Gesetzes zur Neuordnung der Gemeindefinanzen (GemFinRefG) ein Teil davon an Bund und Land abzuführen. Der Posten Gewerbesteuer enthält sowohl die Veranlagungen der Vorjahre als auch die Vorauszahlungen für das laufende Jahr.

Mit der Änderung in der Grundsteuer B um 40 %-Punkte auf insgesamt 495 % ist der Zuwachs in der Position zu erklären. Auch der Gewerbesteuerhebesatz ist um 10 %-Punkte auf 450 % angehoben worden. Hierdurch konnten die durch den Konjunkturrückgang bedingten Mindereinnahmen teilweise kompensiert werden.

Die weitere Steigerung stammt aus der Erhöhung weiterer Steuersätze, insbesondere der Vergnügungssteuer.

Unter den Kompensationsleistungen werden Ausgleichszahlungen auf Grund von Einkommensteuerverlusten durch die Systemumstellung bei der Neuregelung des Familienlastenausgleichs ausgewiesen.

Die **Zuwendungen und allgemeinen Umlagen** setzen sich wie folgt zusammen:

	2015 T€	2014 T€	Veränderung T€
Schlüsselzuweisungen	6.874	8.916	- 2.042
Zuweisung für laufende Zwecke vom Land	7.261	4.723	+ 2.538
Erträge aus Auflösung Sonderposten Zuwendungen	2.790	3.008	- 218
Konsumtive Verwendung von Pauschalen	1.480	1.528	- 48
Zuweisung für laufende Zwecke vom Bund	70	42	+ 28
Übrige	349	320	+ 29
	18.823	18.536	+ 287

Die Schlüsselzuweisungen resultieren aus dem Finanz- und Lastenausgleich mit den Gemeinden und Gemeindeverbänden für das Haushaltsjahr 2015.

Die Zuweisungen für laufende Zwecke vom Land enthalten mit T€ 3.363 Konsolidierungsbeihilfen (Vorjahr: T€ 3.363) sowie mit jeweils T€ 851 (Vorjahr: T€ 820) bzw. T€ 626 (Vorjahr: T€ 539) im Wesentlichen Zuweisungen für die offenen Ganztagschulen sowie für Leistungen aus dem Einheitslastenabrechnungsgesetz. Der Anstieg der Landeszuweisungen resultiert im Wesentlichen in Höhe von T€ 2.328 aus der Ausweisänderung von Zuwendungen nach dem FlüAG. Im Vorjahr

sind die Zahlungen in Höhe von T€ 365 unter der Ergebnisrechnungsposition Kostenerstattungen bilanziert.

Unter den Erträgen aus der Auflösung von Sonderposten für Zuwendungen sind Auflösungsbeträge aus der Überlassung von Straßenbulasträgern und Übertragungen von ehemaligen Landesstraßen die unter den sonstigen Sonderposten bilanziert werden.

Die **öffentlich-rechtlichen Leistungsentgelte** setzen sich wie folgt zusammen:

	2015 T€	2014 T€	Veränderung T€
Abfallgebühren	5.692	5.799	- 107
Rettungsdienst	1.483	1.571	- 88
Übergangsheime für Flüchtlinge	474	312	+ 162
Übrige Benutzungsgebühren	3.252	3.073	+ 179
Verwaltungsgebühren	706	993	- 287
	11.607	11.748	- 141
Erträge aus Auflösung Sonderposten Beiträge	1.259	1.030	+ 229
Auflösung Sonderposten Gebührenaussgleich	1.226	845	+ 381
	14.092	13.623	+ 469

Die öffentlich-rechtlichen Leistungsentgelte sind Gebühren, die für die Inanspruchnahme einer Verwaltungsleistung oder für die Nutzung einer Einrichtung erhoben werden.

Auf Grund der Kalkulation im Bereich Abfall wurde die Benutzungsgebühr herabgesetzt. Die daraus entstehende Unterdeckung im Gebührenhaushalt wurde durch die Inanspruchnahme des Sonderpostens für den Gebührenaussgleich ausgeglichen.

Die übrigen Benutzungsgebühren enthalten im Wesentlichen mit T€ 1.475 (Vorjahr: T€ 1.374) Teilnehmergebühren der Kindertagesstätten sowie mit T€ 730 (Vorjahr: T€ 634) Friedhofsgebühren aus der Auflösung des passiven Rechnungsabgrenzungspostens und laufende Gebühren.

Die **sonstigen ordentlichen Erträge** setzen sich wie folgt zusammen:

	2015 T€	2014 T€	Veränderung T€
Erträge aus Auflösung von Rückstellungen	3.010	325	+ 2.685
Konzessionsabgaben	3.006	3.039	- 33
Buß-, Verwamgelder, Mahngebühren	563	632	- 69
Veräußerungsgewinn aus Anlagenabgängen	0	13	- 13
Erträge Minderung Wertberichtigung Forderungen	6	3	+ 3
Übrige	578	396	+ 182
	7.162	4.407	+ 2.755

Der Anstieg aus den Erträgen aus Auflösungen von Rückstellungen ist insbesondere mit T€ 983 auf die Auflösung von Rückstellungen aus schwebenden Verfahren, mit T€ 792 aus Rückstellungen für Straßenbaulasträger sowie mit T€ 518 auf den Wegfall von Zahlungen an Pensionsempfänger zurückzuführen.

Die **Personalaufwendungen** setzen sich wie folgt zusammen:

	2015 T€	2014 T€	Veränderung T€
Bezüge der Beamten (einschließlich Beihilfen)	7.174	6.853	+ 321
Entgelte für tariflich Beschäftigte	17.427	16.742	+ 685
	24.601	23.595	+ 1.006
<u>Veränderung der Personalrückstellungen</u>			
Pensionsrückstellung	2.480	275	+ 2.205
Beihilferückstellung	842	- 281	+ 1.123
Übrige	1.745	- 124	+ 1.869
	+ 5.067	- 130	+ 5.197
	29.668	23.465	+ 6.203

Neben der jährlichen Anpassung der Pensionsrückstellungen auf Grund des Pensionsgutachtens resultieren die Veränderungen bei den übrigen Personalrückstellungen im Wesentlichen aus einer falschen Bewertungsmethodik der Altersteilzeitrückstellung in Höhe von T€ 1.437 (Vorjahr: T€ 124). Diese Anpassung wurde im Berichtsjahr nachgeholt. Des Weiteren ist auf Grund des Ausscheidens des abgewählten Bürgermeisters eine Erhöhung erfolgt.

Die Personalkennzahlen stellen sich wie folgt dar:

	2015	2014
Personalaufwand in T€	29.668	23.465
Vollkräfte	471,50	465,00
Personalaufwand je Vollkraft in T€	63	50

Die **Aufwendungen für Sach- und Dienstleistungen** setzen sich wie folgt zusammen:

	2015 T€	2014 T€	Veränderung T€
Bewirtschaftung	6.828	7.223	- 395
Erstattungen Aufwendungen Dritter	3.149	2.719	+ 430
Unterhaltungskosten	2.309	2.342	- 33
Aufwendungen für Energie, Wasser, Abwasser	1.226	1.300	- 74
Aufwendungen für die Schülerbeförderung	989	795	+ 194
Aufwendungen für Lernmittel	232	201	+ 31
Übrige	2.203	2.120	+ 83
	16.936	16.700	+ 236

Die Sach- und Dienstleistungen umfassen alle Aufwendungen, die mit dem Verwaltungshandeln in Zusammenhang stehen. Der Anstieg der Kosten im Bereich der Erstattungen von Aufwendungen Dritter resultiert überwiegend aus den gestiegenen Abgaben im Rettungsdienst an den Kreis, die infolge von höheren Fallzahlen höher festgesetzt wurden. Der Rückgang aus den Bewirtschaftungsaufwendungen begründet sich durch Umstrukturierungen im Eigenbetrieb Immobilien Service Menden (ISM). Der Aufwand aus der Schülerbeförderung ist entsprechend der Bedarfe gestiegen.

Die **Transferaufwendungen** setzen sich wie folgt zusammen:

	2015 T€	2014 T€	Veränderung T€
Kreisumlage	31.143	30.186	+ 957
Allgemeine Umlagen	639	609	+ 30
	31.782	30.795	+ 987
Zuweisungen und Zuschüsse	16.606	16.116	+ 490
Sozialleistungen	11.012	8.396	+ 2.616
Gewerbesteuerumlage	2.253	2.286	- 33
Finanzierungsbeteiligung am Fonds Deutsche Einheit	2.188	2.221	- 33
	63.840	59.813	+ 4.027

Der Anstieg bei den Sozialleistungen ist im Wesentlichen in Höhe von T€ 2.028 aus Leistungen an Personen außerhalb von Einrichtungen zu begründen. Insgesamt war im Haushaltsjahr 2015 eine höhere Anzahl an Asylbewerbern leistungsberechtigt.

Die **sonstigen ordentlichen Aufwendungen** setzen sich wie folgt zusammen:

	2015 T€	2014 T€	Veränderung T€
Mieten, Pachten, Leasing	5.277	5.646	- 369
Steuern, Versicherungsbeiträge, Schadensfälle	1.089	1.140	- 51
Personalnebenaufwendungen	705	655	+ 50
Geschäftsaufwendungen	669	661	+ 8
Aufwendungen Zuführung zu Wertberichtigung	136	1.211	- 1.075
Übrige	1.142	220	+ 922
	9.019	9.533	- 514

Der Rückgang im Aufwand aus der Zuführung von Wertberichtigungen ist im Wesentlichen aus der im Vorjahresabschluss umgestellten Bewertungsmethode begründet. Hier wurde ein Großteil der Altbestände nach dem strengen Niederstwertprinzip wertberichtigt.

2.2 Ergebnisanalyse auf Basis der Haushaltsplanung

Im Folgenden werden auf Basis der Ertragslage der fortgeschriebene Ansatz und das Ist-Ergebnis für das Haushaltsjahr 2015 gegenübergestellt.

	Fortge- schriebener Ansatz	Ist- Ergebnis	Vergleich Ist- Ergebnis/Fort- geschriebener Ansatz
	T€	T€	T€
<u>Ordentliche Erträge</u>			
Steuern und ähnliche Abgaben	68.365	66.219	- 2.146
Zuwendungen und allgemeine Umlagen	15.375	18.823	+ 3.448
Sonstige Transfererträge	564	933	+ 369
Öffentlich-rechtliche Leistungsentgelte	14.722	14.092	- 630
Privatrechtliche Leistungsentgelte	897	1.071	+ 174
Kostenerstattungen und Kostenumlagen	9.627	10.730	+ 1.103
Sonstige ordentliche Erträge	4.051	7.162	+ 3.111
	113.600	119.032	+ 5.432
<u>Ordentliche Aufwendungen</u>			
Personalaufwendungen	25.490	29.668	+ 4.178
Versorgungsaufwendungen	4.467	4.772	+ 305
Aufwendungen für Sach- und Dienstleistungen	18.014	16.936	- 1.078
Bilanzielle Abschreibungen	4.992	4.975	- 17
Transferaufwendungen	61.256	63.840	+ 2.584
Sonstige ordentliche Aufwendungen	7.377	9.019	+ 1.642
	121.597	129.210	+ 7.613
Ordentliches Ergebnis	- 7.997	- 10.178	- 2.181
Finanzerträge	6.100	5.528	- 572
Zinsen und sonstige Finanzaufwendungen	1.894	1.576	- 318
Finanzergebnis	4.206	3.952	- 254
Ergebnis der laufenden Verwaltungstätigkeit/Jahresergebnis	- 3.790	- 6.226	- 2.436

Der Rückgang unter den Steuern und ähnlichen Abgaben ist im Wesentlichen auf vom Finanzamt durchgeführte Betriebsprüfungen und durch entstandene Steuererstattungen zurückzuführen. Hierdurch verringerte sich der Gewerbesteuer-Planansatz um T€ 2.033. Dieser Effekt konnte nicht vollständig durch den Mehrertrag beim Gemeindeanteil an der Einkommensteuer in Höhe von T€ 467 kompensiert werden.

Die Zuwendungen und allgemeinen Umlagen stiegen entgegen dem Planansatz zum einen aus Vorjahresbetriebskostenabrechnungen des Eigenbetriebs Immobilienservice Menden (ISM), zum anderen wurden Landesmittel nach dem FlüAG in Höhe von T€ 2.328 entgegen dem Planansatz unter den Kostenerstattungen und weiteren Umlagen bilanziert. Neben den bereits genannten Planabweichungen bestehen weitere Abweichungen in Höhe von T€ 265 im Wesentlichen auf Grund konsumtiver Verwendung der Schulpauschale, deren Verwendung im Haushaltsplan zum Teil zunächst investiv gewesen ist.

Unter den sonstigen ordentlichen Erträgen wurden Rückstellungen aufgelöst, wodurch diese im Vergleich zum Planansatz deutlich gestiegen sind. Die Auflösung betrifft insbesondere die Pensions- und Beihilferückstellungen.

Der Personalaufwand ist im Wesentlichen auf Grund der zusätzlichen Zuführung zur Pensionsbeihilferückstellung in Höhe von T€ 2.628 angestiegen. Neben der Pensionsrückstellung ist die Alterszeitrückstellung ursächlich für die hohe Planabweichung im Personalaufwand.

Der Rückgang bei den Sach- und Dienstleistungsaufwendungen ist auf Einsparungen sowie auf die geringeren Betriebskosten des ISM zurückzuführen. Ferner wurden Kosten für die Unterhaltung eingespart werden.

Für weitere Einzelheiten wird auf den diesem Bericht als Anlage beigefügten Anhang verwiesen.

3. Vermögens-, Schulden- und Finanzlage

3.1 Analyse auf Basis des Jahresabschlusses

Vermögens- und Kapitalstruktur

In der nachfolgenden Übersicht werden die Vermögens- und Kapital- sowie Schuldposten der Bilanz zum 31. Dezember 2015 zusammengefasst und den entsprechenden Vorjahreszahlen gegenübergestellt.

Die Vermögenslage wurde unter Berücksichtigung betriebswirtschaftlicher Gesichtspunkte gebildet. Daher können Abweichungen unter anderem zwischen dem Kennzahlenset des Innenministeriums des Landes Nordrhein-Westfalen und den Kennzahlen im Prüfungsbericht bestehen.

<u>Vermögensstruktur</u>	31.12.2015		31.12.2014		Veränderung T€
	T€	%	T€	%	
Langfristige Aktiva					
Anlagevermögen	290.382	94,7	290.563	96,0	- 181
Langfristige Forderungen	698	0,2	394	0,1	+ 304
	291.080	94,9	290.957	96,1	+ 123
Kurzfristige Aktiva					
Vorräte	14	0,0	14	0,0	0
Öffentlich-rechtliche und Transferforderungen	5.907	1,9	4.509	1,5	+ 1.398
Privatrechtliche Forderungen	1.838	0,6	2.042	0,7	- 204
Sonstige Vermögensgegenstände	25	0,0	172	0,1	- 147
Liquide Mittel	5.552	1,8	3.681	1,2	+ 1.871
Rechnungsabgrenzungsposten	2.201	0,7	1.247	0,4	+ 954
	15.537	5,1	11.665	3,9	+ 3.872
	306.616	100,0	302.622	100,0	+ 3.994

<u>Kapitalstruktur</u>	31.12.2015		31.12.2014		Veränderung
	T€	%	T€	%	T€
Eigenkapital	39.304	12,8	45.405	15,0	- 6.101
Sonderposten	76.828	25,1	78.934	26,1	- 2.106
	116.132	37,9	124.339	41,1	- 8.207
Langfristige sonstige Passiva					
Rückstellungen	83.075	27,1	78.725	26,0	+ 4.350
Verbindlichkeiten Kredite für Investitionen	18.943	6,2	20.073	6,6	- 1.130
Verbindlichkeiten Krediten Liquiditätssicherung	53.940	17,6	26.500	8,8	+ 27.440
Verbindlichkeiten, die einer Kreditaufnahme wirtschaftlich gleichkommen	325	0,1	358	0,1	- 33
Rechnungsabgrenzungsposten	2.161	0,7	2.097	0,7	+ 64
	158.444	51,7	127.753	42,2	+ 30.691
	274.576	89,6	252.092	83,3	+ 22.484
Kurzfristige Passiva					
Rückstellungen	9.024	2,9	9.907	3,3	- 883
Verbindlichkeiten Kredite für Investitionen	1.556	0,5	1.748	0,6	- 192
Verbindlichkeiten Kredite Liquiditätssicherung	10.000	3,3	29.196	9,6	- 19.196
Verbindlichkeiten, die einer Kreditaufnahme wirtschaftlich gleichkommen	0	0,0	900	0,3	- 900
Verbindlichkeiten aus Lieferungen und Leistungen	1.464	0,5	1.184	0,4	+ 280
Verbindlichkeiten aus Transferleistungen	982	0,3	98	0,0	+ 884
Sonstige Verbindlichkeiten	4.303	1,4	3.584	1,2	+ 719
Erhaltene Anzahlungen	4.712	1,5	3.912	1,3	+ 800
	32.041	10,4	50.529	16,7	- 18.488
	306.616	100,0	302.622	100,0	+ 3.994

Bei der Aufteilung der Vermögens- und Kapitalstruktur wurden kurzfristiges Vermögen und Schulden mit einer Laufzeit bis zu einem Jahr definiert; langfristiges Vermögen und Schulden werden erst nach mehr als einem Jahr fällig.

Bei den langfristigen Rückstellungen handelt es sich um Pensions- und Beihilferückstellungen (T€ 79.688; Vorjahr: T€ 75.909), anteilige Rückstellungen für Altersteilzeit (T€ 2.082; Vorjahr: T€ 122), Rückstellungen für schwebende Verfahren (T€ 645; Vorjahr: T€ 1.435), Rückstellungen für Baulastträger (T€ 240; Vorjahr: T€ 425) sowie Rückstellungen für Erbbauverpflichtungen (T€ 181; Vorjahr: T€ 181) und eine Rückstellung für Vertragsverpflichtungen (T€ 239; Vorjahr: T€ 653).

Die Verbindlichkeiten aus Krediten für Investitionen wurden anhand der Tilgungspläne in kurz- bzw. langfristige Verbindlichkeiten unterschieden.

Die passiven Rechnungsabgrenzungsposten umfassen im Wesentlichen die Grabnutzungsgebühren. Die hier weiterhin ausgewiesenen erhaltenen Zuwendungen für Investitionen, die an Dritte weitergeleitet wurden, werden in gleicher Höhe unter dem aktiven Rechnungsabgrenzungsposten ausgewiesen. Insgesamt wurden diese vereinfachend in voller Höhe dem langfristigen Bereich zugeordnet.

Zur weiteren Erläuterung der Vermögens-, Schulden- und Finanzlage haben wir folgende Entwicklungen im Mehrjahresvergleich der letzten zwei Haushaltsjahre dargestellt:

	31.12.2015	31.12.2014
	%	%
Anlagendeckung	94,6	86,8
Anlagenintensität	94,7	96,0
Infrastrukturquote	34,0	35,1
Reinvestitionsquote	99,4	-5,4
Eigenkapitalquote I	12,8	15,0
Eigenkapitalquote II	37,9	41,1
Kurzfristige Schuldenquote	10,4	16,7
Liquiditätsgrad I	17,3	7,3
Liquiditätsgrad II	48,4	23,1
Liquiditätsgrad III	48,5	23,1
Fördermittelquote I	42,6	42,6

Die **Sachanlagen** entwickelten sich insgesamt wie folgt:

	T€	T€
Stand am 01.01.2015		176.818
+ Zugänge		3.082
		179.900
- Abgänge	203	
- Abschreibungen	4.780	
		4.983
Stand am 31.12.2015		174.917

Die Zugänge entfallen im Wesentlichen mit T€491 auf das Entwicklungskonzept Innenstadt, welches die Umgestaltung der Fußgängerzone zum Inhalt hat. Mit weiteren T€318 entfielen die Zugänge auf den Kunstrasenplatz Oesbern sowie mit T€532 auf Zugänge von Straßenbeleuchtungen, die auf Grund des Straßenbeleuchtungsvertrages mit den Stadtwerken wirtschaftlich der Stadt Menden zuzurechnen sind und somit zu bilanzieren waren.

Die Abgänge betreffen überwiegend in Höhe von T€ 183 Grundstücke. Die weiteren Abgänge entfallen auf geringwertige Wirtschaftsgüter.

Bei den Finanzanlagen wurden unter den Ausleihungen Zugänge in Höhe von T€ 2.800 verzeichnet, welche auf Grund des Cashpoolings an die ISM Immobilienservice Menden GmbH weitergegeben wurden. Zugleich wurden Abgänge in Höhe von T€ 1.100 verbucht, welche auf die Rückzahlung einer Ausleihung im Rahmen des Cashpoolings zurückzuführen ist.

Zu der Entwicklung des Anlagevermögens insgesamt verweisen wir auf den im Jahresabschluss als Anlage beigefügten Anlagenspiegel.

Der **Sonderposten** gliedert sich wie folgt:

	31.12.2015	31.12.2014
	T€	T€
Sonderposten		
für Zuwendungen	49.379	51.633
für Beiträge	23.479	24.839
Sonstige	2.735	1
	75.592	76.473
für Gebührenaussgleich	1.236	2.461
	76.828	78.934

Der **Sonderposten für Zuwendungen** wird in Höhe der anteiligen Förderung von Vermögensgegenständen des Anlagevermögens mittels Investitionszuschüssen ausgewiesen. Die Anliegerbeiträge nach dem Kommunalabgabengesetz bzw. Baugesetzbuch werden unter den **Sonderposten für Beiträge** bilanziert.

Unter den **sonstigen Sonderposten** wurden mit T€ 1.835 der Gegenposten zu Straßenherabstufungen gebildet sowie mit T€ 900 eine Übertragung von Baulastträgern. Im Vorjahr waren Übertragungen von Kreisstraßen in Höhe von T€ 1.898 sowie Schenkungen von Baulastträgern in Höhe von T€ 937 unter den Sonderposten für Zuweisungen bilanziert.

Gemäß § 43 Abs. 6 GemHVO NRW sind Kostenüberdeckungen der kostenrechnenden Gebührenaushalte, die nach § 6 des Kommunalabgabengesetzes in den folgenden vier Jahren ausgeglichen werden müssen, am Ende eines Kalkulationszeitraums als **Sonderposten für den Gebührenaussgleich** anzusetzen. Im Haushaltsjahr 2015 wiesen die Bereiche „Abfallbeseitigung“ und „Rettungsdienst“ Kostenunterdeckungen auf, die eine Entnahme aus den Sonderposten für den Gebührenaussgleich erforderlich machten. Der Sonderposten für den Gebührenaussgleich „Rettungsdienst“ wurde hierbei vollständig ergebniswirksam in Anspruch genommen.

Die **Vorräte** beinhalten einen Festwert gemäß § 34 Abs. 1 GemHVO NRW für Lagerbestände an Heizöl, Papier und sonstige Büromaterialien.

Im gesamten **Forderungsbestand** in Höhe von insgesamt T€ 10.343 (Vorjahr: T€ 9.525) sind Einzelwertberichtigungen in Höhe von T€ 1.876 (Vorjahr: T€ 2.408) zur Abdeckung der individuellen Ausfallrisikos berücksichtigt.

Als **aktiver Rechnungsabgrenzungsposten** werden im Wesentlichen Beiträge zu den Versorgungskassen, Betriebskostenzuschüsse sowie Entgelte für die Leistungen für Asylanten und Jugendliche ausgewiesen.

Das **Eigenkapital** gliedert sich wie folgt:

	31.12.2015	31.12.2014
	T€	T€
Allgemeine Rücklage	45.191	49.288
Sonderrücklage	339	312
Jahresfehlbetrag	- 6.226	- 4.194
	39.304	45.405

Die **Rückstellungen** entwickelten sich wie folgt:

	Stand am 01.01.2015	Zufüh- rungen	Inanspruch- nahmen	Auflö- sungen	Stand am 31.12.2015
	T€	T€	T€	T€	T€
Pensionsrückstellungen	75.909	8.453	4.157	518	79.688
Sonstige Rückstellungen	12.723	3.913	1.734	2.492	12.411
	88.632	12.366	5.891	3.010	92.099

Die ausgewiesenen **Pensionsrückstellungen** beinhalten neben den bestehenden Versorgungsansprüchen und sämtlichen Anwartschaften nach den beamtenrechtlichen Vorschriften (T€ 61.094; Vorjahr: T€ 58.393) auch den entsprechenden Rückstellungsbedarf für Beihilfeverpflichtungen (T€ 18.594; Vorjahr: T€ 17.516) gegenüber Beamten. Die Rückstellung wurde für 186 (Vorjahr: 179) Pensionsanwärter und 99 (Vorjahr: 97) Pensionsempfänger bzw. deren Hinterbliebene gebildet.

Unter den **sonstigen Rückstellungen** werden ausgewiesen:

	31.12.2015	31.12.2014
	T€	T€
Rückstellung für schwebende Verfahren	6.534	7.190
Altersteilzeit	2.466	1.029
Rückstellung § 107b BeamtVG	860	461
Urlaubsrückstellung	760	657
Rückstellungen für Drohverluste	645	1.435
Überstundenrückstellung	279	325
Übrige	867	1.627
	12.411	12.723

Unter den übrigen sonstigen Rückstellungen werden im Wesentlichen Rückstellungen für Erbbau, und Baulasten sowie für Dienstleistungen im Folgejahr, deren Aufwand dem Berichtsjahr zuzuordnen ist, ausgewiesen.

Die **Verbindlichkeiten aus Krediten für Investitionen** verminderten sich planmäßig um T€ 1.321 von T€ 21.820 auf T€ 20.499.

Die **Verbindlichkeiten aus Krediten zur Liquiditätssicherung** erhöhten sich im Vergleich zum Vorjahr, da die eigenbetriebsähnlichen Einrichtungen im Rahmen des städtischen Cashpoolings mit Liquidität versorgt wurden. Dies spiegelt sich in den ebenfalls gestiegenen Ausleihungen an Sondervermögen wider.

Die **Verbindlichkeiten aus Vorgängen, die einer Kreditaufnahme wirtschaftlich gleichkommen**, betreffen im Wesentlichen Erschließungsträgermaßnahmen.

Die **Verbindlichkeiten aus Lieferungen und Leistungen** betreffen im Wesentlichen mit T€ 1.268 (Vorjahr: T€ 1.017) die im Konzernverbund der Stadt Menden entstandenen Leistungsbeziehungen. Zum Konzern gehören die Stadtentwässerung Menden, die ISM Immobilienservice Menden GmbH, der MBB Mendener Baubetrieb, die Stadtwerke Menden GmbH, die WSG Wirtschaftsförderungs- und Stadtentwicklungsgesellschaft Menden GmbH sowie die Städtischen Saalbetriebe Wilhelmshöhe.

Die **Verbindlichkeiten aus Transferleistungen** betreffen im Wesentlichen in Höhe von T€ 584 Transferleistungen für die Jugendhilfe, die durch das Rechenzentrum (KDVZ Citkomm in Iserlohn) abgewickelt werden, sowie die Schlusszahlung der Gewerbesteuerumlage in Höhe von T€ 388.

Die **sonstigen Verbindlichkeiten** betreffen im Wesentlichen durchlaufende Posten (T€ 2.110) sowie Verlustausgleichsverbindlichkeiten für die VHS Menden-Hemer-Balve (T€ 773).

Die **erhaltenen Anzahlungen** gliedern sich wie folgt auf:

	31.12.2015 T€	31.12.2014 T€
Erschließungsbeiträge	1.759	1.744
Vorauszahlung Gewinnausschüttung Stadtwerke Menden	758	0
Ökopunktekonto	599	591
Investitionspauschale	65	181
Übrige	1.531	1.988
	4.712	3.912

Als **passiver Rechnungsabgrenzungsposten** werden im Wesentlichen Grabbenutzungsgebühren ausgewiesen.

Finanzlage

Der Beurteilung der Finanzlage liegt die Annahme zu Grunde, dass das finanzielle Gleichgewicht dann erhalten bzw. durch kurzfristig wirksame Maßnahmen sichergestellt werden kann, wenn den nach Fälligkeitsfristen geordneten Verbindlichkeiten jeweils Vermögensgegenstände mit gleichen Liquidierbarkeitszeiten gegenüberstehen, die Zahlungsverpflichtungen also durch entsprechende flüssige oder flüssig zu machende Vermögensteile gedeckt sind.

Die Liquiditätslage stellt sich am Bilanzstichtag wie folgt dar:

	31.12.2015	31.12.2014
	T€	T€
Liquide Mittel	5.552	3.681
<u>Abzüglich</u>		
Kurzfristiges Fremdkapital	32.041	50.529
Liquidität I	- 26.489	- 46.848
<u>Zuzüglich</u>		
Kurzfristige Forderungen und Rechnungsabgrenzung	9.971	7.970
Liquidität II	- 16.518	- 38.878
<u>Zuzüglich</u>		
Vorräte	14	14
Liquidität III/Unterdeckung (-)	- 16.504	- 38.864
Veränderung des Liquiditätssaldos	+ 22.360	

Die Liquiditätslage weist zum Bilanzstichtag im Berichtsjahr eine Unterdeckung von T€ 16.504 aus. Das kurzfristig realisierbare Schuldendeckungspotential deckt demnach nicht in vollem Umfang das kurzfristige Fremdkapital.

Sonstige finanzielle Verpflichtungen

Sonstige finanzielle Verpflichtungen aus bestehenden Verträgen oder Vereinbarungen, aus denen sich für die Stadt Menden wesentliche finanzielle Verpflichtungen für die Zukunft ergeben können, und die durch die Stadt eingegangenen Haftungsverhältnisse sind dem Anhang zu entnehmen.

Analyse der Finanzrechnung

In der Finanzrechnung als direkte Methode einer Kapitalflussrechnung werden die Zahlungsströme des Berichtsjahrs getrennt nach der laufenden Verwaltungstätigkeit, der Investitionstätigkeit und der Finanzierungstätigkeit dargestellt. Anhand dieser Finanzrechnung, die wir diesem Bericht als Anlage beigefügt haben, werden die Veränderung des Finanzmittelfonds sowie die dafür ursächlichen Mittelbewegungen aufgezeigt.

Zusammengefasst stellt sich die Finanzrechnung wie folgt dar:

	2015	2014
	T€	T€
Saldo aus laufender Verwaltungstätigkeit	- 3.753	- 2.261
Saldo aus der Investitionstätigkeit	271	- 2.745
Finanzmittelüberschuss/-fehlbetrag	- 3.482	- 5.006
Saldo aus der Finanzierungstätigkeit	5.329	- 1.891
Änderung des Bestandes an eigenen Finanzmitteln	1.847	- 6.897
Anfangsbestand an Finanzmitteln	3.681	10.578
Änderung des Bestandes an fremden Finanzmitteln	25	0
Liquide Mittel	5.552	3.681

Der Saldo aus laufender Verwaltungstätigkeit ist im Vergleich zum Vorjahr um T€ 1.492 zurückgegangen. Diese Abweichung resultiert insbesondere aus den gestiegenen Auszahlungen für soziale Leistungen an natürliche Personen außerhalb von Einrichtungen in Höhe von T€ 1.918.

Die Investitionstätigkeit hat sich im Vergleich zum Vorjahr um T€ 3.016 verbessert. Der Anstieg ist im Wesentlichen auf geringe Auszahlung für Tiefbaumaßnahmen in Höhe von T€ 411 und auf geringe Auszahlungen für Hochbaumaßnahmen in Höhe von T€ 355 zurückzuführen.

Im Vorjahr wurde keine Änderung des Bestandes an fremden Finanzmitteln ausgewiesen, da diese in den entsprechenden Positionen der Finanzrechnung verbucht worden sind. Im Rahmen der Jahresabschlussprüfung wurde für das vorliegende Wirtschaftsjahr eine Anpassung vorgenommen.

3.2 Analyse auf Basis der Finanzplanung

Im Folgenden werden der fortgeschriebene Ansatz und das Ist-Ergebnis für das Haushaltsjahr 2015 gegenübergestellt.

	Fortge- schriebener Ansatz	Ist- Ergebnis	Vergleich Ist- Ergebnis/Fort- geschriebener Ansatz
	T€	T€	T€
Saldo aus laufender Verwaltungstätigkeit	- 1.691	- 3.753	- 2.062
Zuwendungen für Investitionsmaßnahmen	3.639	3.266	- 373
Einzahlungen Veräußerung Sachanlagen	1.155	212	- 943
Einzahlungen aus Beiträgen/ähnlichen Entgelten	431	0	- 431
Sonstige Investitionseinzahlungen	0	70	+ 70
Einzahlungen aus Investitionstätigkeit	5.225	3.547	- 1.678
Auszahlungen Erwerb Grundstücke/Gebäude	220	394	+ 174
Auszahlungen Baumaßnahmen	3.377	1.428	- 1.949
Auszahlungen Erwerb bewegliches Vermögen	2.135	1.314	- 821
Auszahlungen von aktivierbaren Zuwendungen	473	85	- 388
Sonstige Investitionsauszahlungen	0	55	+ 55
Auszahlungen aus Investitionstätigkeit	6.205	3.276	- 2.929
Saldo aus der Investitionstätigkeit	- 980	271	+ 1.251
Finanzmittelüberschuss/-fehlbetrag	- 2.671	- 3.482	- 811
Aufnahme und Rückflüsse von Darlehen	2.206	1.228	- 978
Aufnahme von Krediten zur Liquiditätssicherung	0	115.600	+ 115.600
Tilgung und Gewährung von Darlehen	2.601	2.543	+ 58
Tilgung von Krediten zur Liquiditätssicherung	0	108.956	+ 108.956
Saldo aus der Finanzierungstätigkeit	- 395	5.329	+ 5.724
Änderung des Bestandes an eigenen Finanzmittel	- 3.066	1.847	+ 4.913
Anfangsbestand an Finanzmitteln	8.780	3.681	- 5.099
Änderung des Bestandes an fremden Finanzmitteln	0	25	+ 25
Liquide Mittel	5.714	5.552	- 162

Wesentliche Abweichungen zwischen dem fortgeschriebenen Ansatz und dem Ist-Ergebnis des Haushaltsjahres ergaben sich bei dem Saldo aus Verwaltungstätigkeit durch Rückzahlungen von bereits vereinnahmten Gewerbesteuervorauszahlungen sowie aus Erstattungszinsen zur Gewerbesteuer.

Durch nicht durchgeführte Investitionsvorhaben, welche im Jahr 2015 zwar geplant waren, jedoch nicht durchgeführt wurden, sind die Investitionsauszahlungen entgegen der Planung gesunken. Entsprechende Erwerbe von Grundvermögen wurden unterlassen. Auf Grund dieser geringeren Auszahlungen stellt sich daher das Saldo aus der Investitionstätigkeit entgegen der Planung deutlich positiver dar.

Der Saldo aus Finanzierungstätigkeit stieg entgegen der Planung an, da neben der in 2015 durchgeführten Umschuldung von Krediten zur Liquiditätssicherung zusätzliche Mittel aufgenommen werden mussten, um die laufenden Auszahlungen zu decken.

E. Wiedergabe des Bestätigungsvermerks und Schlussbemerkung

Nach dem abschließenden Ergebnis unserer auftragsgemäßen Prüfung haben wir den Jahresabschluss zum 31. Dezember 2015 nebst Anhang und den Lagebericht der Stadt Menden mit dem folgenden uneingeschränkten Bestätigungsvermerk versehen:

„Bestätigungsvermerk des Wirtschaftsprüfers

An die Stadt Menden:

Wir haben den Jahresabschluss – bestehend aus Bilanz, Ergebnisrechnung, Finanzrechnung, Teilergebnisrechnungen, Teilfinanzrechnungen sowie Anhang – unter Einbeziehung der Buchführung, die Inventur, das Inventar, die Übersicht über örtlich festgelegte Nutzungsdauern der Vermögensgegenstände und den Lagebericht der Stadt Menden für das Haushaltsjahr vom 1. Januar bis 31. Dezember 2015 geprüft. Die Buchführung und die Aufstellung dieser Unterlagen nach den gemeinderechtlichen Vorschriften von Nordrhein-Westfalen und den ergänzenden Bestimmungen der Satzung und sonstigen ortsrechtlichen Bestimmungen liegen in der Verantwortung des Bürgermeisters der Stadt. Unsere Aufgabe ist es, auf der Grundlage der von uns durchgeführten Prüfung eine Beurteilung über den Jahresabschluss unter Einbeziehung der Buchführung, der Inventur, des Inventars und der Übersicht über örtlich festgelegte Nutzungsdauern der Vermögensgegenstände sowie über den Lagebericht abzugeben.

Wir haben unsere Jahresabschlussprüfung nach § 101 Abs. 1 GO NRW und entsprechend § 317 HGB unter Beachtung der vom Institut der Wirtschaftsprüfer (IDW) festgestellten deutschen Grundsätze ordnungsmäßiger Abschlussprüfung vorgenommen. Danach ist die Prüfung so zu planen und durchzuführen, dass Unrichtigkeiten und Verstöße, die sich auf die Darstellung des durch den Jahresabschluss unter Beachtung der Grundsätze ordnungsmäßiger Buchführung und durch den Lagebericht vermittelten Bildes der Vermögens-, Schulden-, Ertrags- und Finanzlage wesentlich auswirken, mit hinreichender Sicherheit erkannt werden. Bei der Festlegung der Prüfungshandlungen werden die Kenntnisse über die Tätigkeit und über das wirtschaftliche und rechtliche Umfeld der Stadt sowie die Erwartungen über mögliche Fehler berücksichtigt. Im Rahmen der Prüfung werden die Wirksamkeit des rechnungslegungsbezogenen internen Kontrollsystems sowie Nachweise für die Angaben in Buchführung, Inventar, Übersicht über örtlich festgelegte Nutzungsdauern der Vermögensgegenstände, Jahresabschluss und Lagebericht überwiegend auf der Basis von Stichproben beurteilt. Die Prüfung umfasst die Beurteilung der angewandten Bilanzierungsgrundsätze und der wesentlichen Einschätzungen des Bürgermeisters

der Stadt sowie die Würdigung der Gesamtdarstellung des Jahresabschlusses und des Lageberichts. Wir sind der Auffassung, dass unsere Prüfung eine hinreichend sichere Grundlage für unsere Beurteilung bildet.

Unsere Prüfung hat zu keinen Einwendungen geführt.

Nach unserer Beurteilung auf Grund der bei der Prüfung gewonnenen Erkenntnisse entspricht der Jahresabschluss den gesetzlichen Vorschriften und den ergänzenden Bestimmungen der Satzung und sonstigen ortsrechtlichen Bestimmungen und vermittelt unter Beachtung der Grundsätze ordnungsmäßiger Buchführung ein den tatsächlichen Verhältnissen entsprechendes Bild der Vermögens-, Schulden-, Ertrags- und Finanzlage der Stadt. Der Lagebericht steht in Einklang mit dem Jahresabschluss, vermittelt insgesamt ein zutreffendes Bild von der Vermögens-, Schulden-, Ertrags- und Finanzlage der Stadt und stellt die Chancen und Risiken der zukünftigen Entwicklung zutreffend dar."

Schlussbemerkung

Den vorstehenden Prüfungsbericht einschließlich des im Prüfungsbericht wiedergegebenen Bestätigungsvermerks erstatten wir in Übereinstimmung mit den gesetzlichen Vorschriften und dem Prüfungsstandard zu den Grundsätzen ordnungsmäßiger Berichterstattung bei Abschlussprüfungen (IDW PS 450). Eine Verwendung des oben wiedergegebenen Bestätigungsvermerks außerhalb dieses Prüfungsberichts bedarf unserer vorherigen Zustimmung.

Ratingen, am 31. Mai 2016

Concunia GmbH
Wirtschaftsprüfungsgesellschaft
Steuerberatungsgesellschaft

Struckmeier
Wirtschaftsprüfer

Anlagen

	31.12.2014	31.12.2015	PLAN/IST Vergleich
1. Anlagevermögen			
1.1 Immaterielle Vermögensgegenstände	2.602.928,00	2.623.221,00	20.293,00
1.2 Sachanlagen			-
1.2.1 Unbebaute Grundstücke und grundstücksgleiche Rechte			-
1.2.1.1 Grünflächen	25.329.166,18	25.370.553,97	41.387,79
1.2.1.2 Ackerland	1.488.274,30	1.488.274,30	-
1.2.1.3 Wald, Forsten	8.097.305,17	8.097.247,67	-57,50
1.2.1.4 Sonstige unbebaute Grundstücke	6.229.598,15	6.206.010,75	-23.587,40
1.2.2 Bebaute Grundstücke und grundstücksgleiche Rechte			-
1.2.2.1 Kinder- und Jugendeinrichtungen	-	-	-
1.2.2.2 Schulen	-	-	-
1.2.2.3 Wohnbauten	1.584.526,79	1.554.438,79	-30.088,00
1.2.2.4 Sonstige Dienst-, Geschäfts- und Betriebsgebäude	17.390.782,50	16.801.092,50	-589.690,00
1.2.3 Infrastrukturvermögen			-
1.2.3.1 Grund und Boden des Infrastrukturvermögens	37.048.887,43	37.019.419,04	-29.468,39
1.2.3.2 Brücken und Tunnel	5.626.430,00	6.080.333,00	453.903,00
1.2.3.3 Gleisanlagen mit Streckenausrüstung und Sicherungsanlagen	-	-	-
1.2.3.4 Entwässerungs- und Abwasserbeseitigungsanlagen	-	-	-
1.2.3.5 Straßennetz mit Wegen, Plätzen und Verkehrslenkungsanlagen	61.442.206,24	58.958.508,79	-2.483.697,45
1.2.3.6 Sonstige Bauten des Infrastrukturvermögens	2.168.245,00	2.150.066,00	-18.179,00
1.2.4 Bauten auf fremden Grund und Boden	474.471,21	447.750,21	-26.721,00
1.2.5 Kunstgegenstände, Kulturdenkmäler	7.033,00	6.294,00	-739,00
1.2.6 Maschinen und technische Anlagen, Fahrzeuge	1.886.580,50	2.013.981,50	127.401,00
1.2.7 Betriebs- und Geschäftsausstattung	5.026.804,44	5.189.325,86	162.521,42
1.2.8 Geleistete Anzahlungen, Anlagen im Bau	3.017.910,68	3.533.570,81	515.660,13
1.3 Finanzanlagen			-
1.3.1 Anteile an verbundenen Unternehmen	42.729.280,09	42.729.280,09	-
1.3.2 Beteiligungen	249.534,99	249.534,99	-
1.3.3 Sondervermögen	60.665.529,75	60.665.529,75	-
1.3.4 Wertpapiere des Anlagevermögens	515.864,21	515.864,21	-
1.3.5 Ausleihungen			-
1.3.5.1 an verbundene Unternehmen	80.577,56	80.577,56	-
1.3.5.2 an Beteiligungen	-	-	-
1.3.5.3 an Sondervermögen	6.847.399,14	8.547.399,14	1.700.000,00
1.3.5.4 Sonstige Ausleihungen	53.400,00	53.400,00	-
2 Umlaufvermögen			-
2.1 Vorräte			-
2.1.1 Roh-, Hilfs- und Betriebsstoffe, Waren	13.984,32	13.984,32	-
2.1.2 Geleistete Anzahlungen	-	-	-
2.2 Forderungen und sonstige Vermögensgegenstände			-
2.2.1 Öffentlich-rechtliche Forderungen und Forderungen aus Transferleistungen			-
2.2.1.1 Gebühren	626.383,91	638.109,69	11.725,78
2.2.1.2 Beiträge	215.512,61	287.352,50	71.839,89
2.2.1.3 Steuern	1.354.709,19	1.550.164,11	195.454,92
2.2.1.4 Forderungen aus Transferleistungen	362.138,81	456.128,01	93.989,20
2.2.1.5 Sonstige öffentlich-rechtliche Forderungen	2.344.156,64	3.672.887,16	1.328.730,52
2.2.2 Privatrechtliche Forderungen			-
2.2.2.1 gegenüber dem privaten Bereich	768.865,65	714.841,79	-54.023,86
2.2.2.2 gegenüber dem öffentlichen Bereich	9.104,62	1.018.334,98	1.009.230,36
2.2.2.3 gegen verbundene Unternehmen	1.314,12	17.953,36	16.639,24
2.2.2.4 gegen Beteiligungen	-	-	-
2.2.2.5 gegen Sondervermögen	1.262.470,75	86.679,74	-1.175.791,01
2.2.3 Sonstige Vermögensgegenstände	172.481,99	24.788,24	-147.693,75
2.3 Wertpapiere des Umlaufvermögens	-	-	-
2.4 Liquide Mittel	3.680.562,06	5.552.352,09	1.871.790,03
3. Aktive Rechnungsabgrenzung	1.247.759,85	2.201.097,41	953.337,56
Summe Aktiva	302.622.179,85	306.616.347,33	3.994.167,48
1. Eigenkapital			-
1.1 Allgemeine Rücklage	49.287.542,85	45.190.905,66	-4.096.637,19
1.2 Sonderrücklagen	311.933,75	339.109,57	27.175,82
1.3 Ausgleichsrücklage	-	-	-
1.4 Jahresüberschuss/ Jahresfehlbetrag	-4.194.259,29	-6.226.018,54	-2.031.759,25
2. Sonderposten			-
2.1 für Zuwendungen	51.632.617,18	49.378.648,51	-2.253.968,67

2.2	für Beiträge	24.839.134,14	23.478.531,41	-1.360.602,73
2.3	für den Gebührenaussgleich	2.461.479,44	1.235.805,92	-1.225.673,52
2.4	Sonstige Sonderposten	1.145,00	2.735.052,08	2.733.907,08
3. Rückstellungen				
3.1	Pensionsrückstellungen	75.909.121,00	79.687.832,00	3.778.711,00
3.2	Rückstellungen für Deponien und Altlasten	-	-	-
3.3	Instandhaltungsrückstellungen	-	-	-
3.4	Sonstige Rückstellungen	12.723.072,36	12.410.563,88	-312.508,48
4. Verbindlichkeiten				
4.1	Anleihen	-	-	-
4.2	Verbindlichkeiten aus Krediten für Investitionen			-
4.2.1	von verbundenen Unternehmen	-	-	-
4.2.2	von Beteiligungen	-	-	-
4.2.3	von Sondervermögen	474.969,33	407.116,61	-67.852,72
4.2.4	vom öffentlichen Bereich	-	-	-
4.2.5	vom privaten Kreditmarkt	21.345.210,59	20.091.802,11	-1.253.408,48
4.3	Verbindlichkeiten aus Krediten zur Liquiditätssicherung	55.695.766,98	63.940.000,00	8.244.233,02
4.4	Verbindlichkeiten aus Vorgängen, die Kreditaufnahmen wirtschaftlich gleichkommen	1.258.475,96	325.241,99	-933.233,97
4.5	Verbindlichkeiten aus Lieferungen und Leistungen	1.184.170,22	1.463.647,44	279.477,22
4.6	Verbindlichkeiten aus Transferleistungen	98.108,44	982.085,80	883.977,36
4.7	Sonstige Verbindlichkeiten	3.584.081,09	4.303.466,95	719.385,86
4.8	Erhaltene Anzahlungen	3.912.421,06	4.711.894,45	799.473,39
5. Passive Rechnungsabgrenzung				
		2.097.189,75	2.160.661,49	63.471,74
Summe Passiva		302.622.179,85	306.616.347,33	3.994.167,48

Ergebnisrechnung 2015

	IST 2014	PLAN 2015	IST 2015 (Stand 22.04.2016)	PLAN/ IST Vergleich
1 Steuern und ähnliche Abgaben	-64.858.888,64	-68.364.800,00	-66.218.927,22	-2.145.872,78
2 Zuwendungen und allgemeine Umlagen	-18.536.343,26	-15.375.059,00	-18.823.453,47	3.448.394,47
3 Sonstige Transfererträge	-882.010,73	-563.500,00	-933.164,87	369.664,87
4 Öffentlich-rechtliche Leistungsentgelte	-13.623.322,12	-14.721.619,00	-14.091.644,72	-629.974,28
5 Privat-rechtliche Leistungsentgelte	-874.292,84	-897.100,00	-1.071.494,57	174.394,57
6 Kostenerstattungen und Kostenumlagen	-10.934.659,60	-9.626.600,00	-10.730.464,13	1.103.864,13
7 Sonstige ordentliche Erträge	-4.407.380,73	-4.051.400,00	-7.162.421,25	3.111.021,25
8 Aktivierte Eigenleistungen	0,00	0,00	0,00	0,00
9 Bestandsveränderungen	0,00	0,00	0,00	0,00
10 Ordentliche Erträge	-114.116.897,92	-113.600.078,00	-119.031.570,23	5.431.492,23
11 Personalaufwendungen	23.464.838,19	25.490.400,00	29.668.144,76	-4.177.744,76
5080000000 Aufwendungen für Rückstellungen aus schwebenden Verfahren			308.020,65	-308.020,65
12 Versorgungsaufwendungen	7.131.006,63	4.467.100,00	4.771.705,91	-304.605,91
13 Aufwendungen für Sach- und Dienstleistungen	16.700.347,84	18.014.300,00	16.935.700,63	1.078.599,37
14 Bilanzielle Abschreibungen	5.568.769,40	4.992.125,00	4.975.074,42	17.050,58
15 Transferaufwendungen	59.813.245,96	61.256.100,00	63.840.446,40	-2.584.346,40
16 Sonstige ordentliche Aufwendungen	9.532.673,92	7.376.600,00	9.018.506,17	-1.641.906,17
5499100000 Erstattungsinsen §233a AO			507.900,00	-507.900,00
5499200000 Erstattung Konzessionsabgabe			220.000,00	-220.000,00
17 Ordentliche Aufwendungen	122.210.881,94	121.596.625,00	129.209.578,29	-7.612.953,29
18 ORDENTLICHES ERGEBNIS	8.093.984,02	7.996.547,00	10.178.008,06	-2.181.461,06
19 Finanzerträge	-5.598.879,45	-6.100.000,00	-5.528.225,85	-571.774,15
20 Zinsen und sonstige Aufwendungen	1.700.792,62	1.893.600,00	1.576.236,33	317.363,67
21 FINANZERGEBNIS	-3.898.086,83	-4.206.400,00	-3.951.989,52	-254.410,48
22 ERGEBNIS A. LFD. VERWALTUNGSTÄTIGKEIT	4.195.897,19	3.790.147,00	6.226.018,54	-2.435.871,54
23 Außerordentliche Erträge	-2.970,00	0,00	0,00	0,00
24 Außerordentliche Aufwendungen	1.332,10	0,00	0,00	0,00
25 AUßERORDENTLICHES ERGEBNIS	-1.637,90	0,00	0,00	0,00
26 ERGEBNIS V. BERÜCKS. INT. LEISTBEZIEHUNGEN	4.194.259,29	3.790.147,00	6.226.018,54	-2.435.871,54
27 Erträge aus internen Leistungsbeziehungen	-219.060,65	-231.200,00	-181.727,33	-49.472,67
28 Aufwendungen aus internen Leistungsbeziehungen	219.060,65	231.200,00	181.727,33	49.472,67
29 ERGEBNIS	4.194.259,29	3.790.147,00	6.226.018,54	-2.435.871,54
Nachrichtl.: Verr.Ertr./Aufw. Allg.Rück				
Verrechnete Erträge bei Vermögensg.	-34.941,00	0,00	-97.622,10	97.622,10
Verrechnete Aufwendungen bei Vermögensg.	0,00	0,00	0,00	0,00
Verrechnungssaldo	-34.941,00	0,00	-97.622,10	97.622,10

Finanzrechnung 2015

	IST 2014	PLAN 2015	IST 2015 (Stand 22.04.2016)	PLAN/ IST Vergleich
1 Steuern und ähnliche Abgaben	64.145.007,78	68.394.800,00	66.835.501,75	1.559.298,25
2 Zuwendungen und allgemeine Umlagen	15.594.753,93	13.004.500,00	15.887.574,65	- 2.883.074,65
3 Sonstige Transfereinzahlungen	886.217,65	563.500,00	980.481,64	- 416.981,64
4 Öffentl.-rechtliche Leistungsentgelte	11.924.221,93	12.764.986,00	11.610.815,01	1.154.170,99
5 Privatrechtliche Leistungsentgelte	848.716,21	897.100,00	1.018.374,03	- 121.274,03
6 Kostenerstattungen, Kostenumlagen	9.882.749,68	9.742.600,00	10.723.170,41	- 980.570,41
7 Sonstige Einzahlungen	3.857.266,57	4.051.400,00	2.799.599,70	1.251.800,30
8 Zinsen und sonst. Finanzeinzahlungen	4.938.932,40	6.100.000,00	5.581.860,05	518.139,95
9 Einz. aus lfd. Verwaltungstätigkeit	112.077.866,15	115.518.886,00	115.437.377,24	81.508,76
10 Personalauszahlungen	- 25.229.507,35	- 24.789.100,00	- 24.285.789,42	683.896,84
11 Versorgungsauszahlungen	- 3.934.390,44	- 3.781.500,00	- 3.981.966,88	- 381.053,14
12 Ausz. f. Sach- und Dienstleistungen	- 15.830.101,06	- 18.309.100,00	- 16.910.266,40	1.398.833,60
13 Zinsen und sonst. Finanzauszahlungen	- 1.360.197,59	- 1.893.600,00	- 1.645.643,85	- 259.943,85
14 Transferauszahlungen	- 59.714.736,01	- 61.256.100,00	- 63.711.229,30	- 2.455.129,30
15 Sonstige Auszahlungen	- 8.333.866,42	- 7.180.300,00	- 8.656.097,97	- 747.897,97
16 Ausz. aus lfd. Verwaltungstätigkeit	- 114.402.798,87	- 117.209.700,00	- 119.190.993,82	- 1.761.293,82
17 SALDO AUS LFD. VERWALTUNGSTÄTIGKEIT	- 2.324.932,72	- 1.690.814,00	- 3.753.616,58	- 2.062.802,58
18 Einz. a. Zuw. u. Zusch. für Invest.	3.012.357,41	3.638.700,00	3.265.766,40	- 372.933,60
19 Einz. a. d. Veräuß. von Anlagen	114.738,86	1.155.000,00	211.819,43	- 943.180,57
20 Einz. a. d. Veräuß. v. Finanzanlagen	-	-	-	-
21 Einz. a. Beträgen u. Entgelten	27.008,07	431.000,00	103,17	- 431.103,17
22 Sonst. Investitionseinzahlungen	66.519,10	-	69.643,96	69.643,96
23 Einzahlungen a. Investitionstätigkeit	3.220.623,44	5.224.700,00	3.547.126,62	- 1.677.573,38
24 Ausz. f. d. Erwerb v. Grundstücken	- 321.242,11	- 220.000,00	- 393.642,84	- 173.642,84
25 Ausz. f. Baumaßnahmen	- 2.209.847,07	- 3.377.200,00	- 1.428.219,34	1.948.980,66
26 Ausz. f. d. Erwerb v. Anlagevermögen	- 1.395.010,48	- 2.135.300,00	- 1.313.597,68	821.702,32
27 Ausz. f. d. Erwerb v. Finanzanlagen	- 531,09	-	-	-
28 Ausz. v. aktivierbaren Zuwendungen	- 22.500,00	- 472.500,00	- 85.179,75	387.320,25
29 Sonstige Investitionsauszahlungen	- 2.133,90	-	- 55.200,00	- 55.200,00
30 Ausz. a. Investitionstätigkeit	- 3.951.264,65	- 6.205.000,00	- 3.275.839,61	2.929.160,39
31 SALDO A. INVESTITIONSTÄTIGKEIT	- 730.641,21	- 980.300,00	271.287,01	1.251.587,01
32 FINANZMITTELÜBERSCHUSS/-FEHLBETRAG	- 3.055.573,93	- 2.671.114,00	- 3.482.329,57	- 811.215,57
33 Aufnahme u. Rückflüsse v. Darlehen	2.176.655,30	2.206.300,00	1.227.614,67	- 978.685,33
34 Aufn. v. Krediten z. Liquiditätssich.	87.450.000,00	-	115.600.000,00	115.600.000,00
35 Tilgung u. Gewährung v. Darlehen	- 7.018.646,66	- 2.600.900,00	- 2.542.988,57	57.911,43
36 Tilg. v. Krediten. z. Liquiditätsich.	- 86.450.000,00	-	- 108.955.766,98	- 108.955.766,98
37 SALDO A. FINANZIERUNGSTÄTIGKEIT	- 3.841.991,36	- 394.600,00	5.328.859,12	5.723.459,12
38 ÄND. D. BEST. A. EIG. FINANZMITTELN	- 6.897.565,29	- 3.065.714,00	1.846.529,55	4.912.243,55
39 Anfangsbestand an Finanzmitteln	10.578.127,35	8.779.528,00	3.680.562,06	- 5.098.965,94
40 Veränderungen fremde Finanzmittel			24.514,91	-
41 LIQUIDE MITTEL	3.680.562,06	5.713.814,00	5.551.606,52	- 186.722,39
	-		- 745,57	

BAB 01010100 Betreuung der Gemeindeorgane

Angefordert von: Sdunek Miriam

RWJahre = 1/2015
17.08.2016 12:34:04

Seite: 1

Text	Buchung Vorjahr	UrBudget	Buchung	Urbudget- Buchung
ERGEBNISRECHNUNG				
1 Steuern und ähnliche Abgaben	0,00	0,00	0,00	0,00
2 Zuwendungen und allgemeine Umlagen	-7.849,89	-4.865,00	-16.420,00	11.555,00
3 Sonstige Transfererträge	0,00	0,00	0,00	0,00
4 Öffentlich-rechtliche Leistungsentg.	0,00	0,00	0,00	0,00
5 Privat-rechtliche Leistungsentg.	-250,00	-1.000,00	-100,00	-900,00
6 Kostenerstattungen und Kostenumlagen	-8.021,49	-5.000,00	-13.391,89	8.391,89
7 Sonstige ordentliche Erträge	0,00	0,00	0,00	0,00
8 Aktivierte Eigenleistungen	0,00	0,00	0,00	0,00
9 Bestandsveränderungen	0,00	0,00	0,00	0,00
10 Ordentliche Erträge	-16.121,38	-10.865,00	-29.911,89	19.046,89
11 Personalaufwendungen	566.171,70	579.100,00	534.720,21	44.379,79
12 Versorgungsaufwendungen	0,00	0,00	0,00	0,00
13 Aufw. für Sach- und Dienstleistungen	17.304,94	21.000,00	27.836,85	-6.836,85
14 Bilanzielle Abschreibungen	6.799,89	10.148,00	10.492,92	-344,92
15 Transferaufwendungen	0,00	0,00	0,00	0,00
16 Sonstige ordentliche Aufwendungen	384.931,43	393.700,00	392.652,88	1.047,12
17 Ordentliche Aufwendungen	975.207,96	1.003.948,00	965.702,86	38.245,14
18 ORDENTLICHES ERGEBNIS	959.086,58	993.083,00	935.790,97	57.292,03
19 Finanzerträge	0,00	0,00	0,00	0,00
20 Zinsen und sonstige Aufwendungen	0,00	0,00	0,00	0,00
21 FINANZERGEBNIS	0,00	0,00	0,00	0,00
22 ERGEBNIS A. LFD. VERWALTUNGSTÄTIGKEIT	959.086,58	993.083,00	935.790,97	57.292,03
23 Außerordentliche Erträge	0,00	0,00	0,00	0,00
24 Außerordentliche Aufwendungen	0,00	0,00	0,00	0,00
25 AUßERORDENTLICHES ERGEBNIS	0,00	0,00	0,00	0,00
26 ERGEBNIS V. BERÜCKS. INT. LEIST-BEZ	959.086,58	993.083,00	935.790,97	57.292,03
27 Ertr. aus internen Leistungsbez.	0,00	0,00	0,00	0,00
28 Aufw. aus internen Leistungsbez.	30.425,80	41.300,00	27.671,41	13.628,59
	30.425,80	41.300,00	27.671,41	13.628,59

BAB 01010100 Betreuung der Gemeindeorgane

Angefordert von: Sdunek Miriam

RWJahre = 1/2015
17.08.2016 12:34:04

Seite: 2

Text	Buchung Vorjahr	UrBudget	Buchung	Urbudget- Buchung
29 ERGEBNIS	989.512,38	1.034.383,00	963.462,38	70.920,62

BAB 01020100 Steuerungsunterstützung u. Org

Angefordert von: Sdunek Miriam

RWJahre = 1/2015
17.08.2016 12:34:04

Seite: 3

Text	Buchung Vorjahr	UrBudget	Buchung	Urbudget- Buchung
ERGEBNISRECHNUNG				
1 Steuern und ähnliche Abgaben	0,00	0,00	0,00	0,00
2 Zuwendungen und allgemeine Umlagen	0,00	0,00	0,00	0,00
3 Sonstige Transfererträge	0,00	0,00	0,00	0,00
4 Öffentlich-rechtliche Leistungsentg.	0,00	0,00	0,00	0,00
5 Privat-rechtliche Leistungsentg.	0,00	0,00	0,00	0,00
6 Kostenerstattungen und Kostenumlagen	-5.430,20	0,00	0,00	0,00
7 Sonstige ordentliche Erträge	0,00	0,00	-427.002,43	427.002,43
8 Aktivierte Eigenleistungen	0,00	0,00	0,00	0,00
9 Bestandsveränderungen	0,00	0,00	0,00	0,00
10 Ordentliche Erträge	-5.430,20	0,00	-427.002,43	427.002,43
11 Personalaufwendungen	175.434,07	203.600,00	165.474,10	38.125,90
12 Versorgungsaufwendungen	0,00	0,00	0,00	0,00
13 Aufw. für Sach- und Dienstleistungen	11.676,82	9.500,00	4.357,17	5.142,83
14 Bilanzielle Abschreibungen	0,00	0,00	0,00	0,00
15 Transferaufwendungen	0,00	0,00	0,00	0,00
16 Sonstige ordentliche Aufwendungen	0,00	-30.000,00	0,00	-30.000,00
17 Ordentliche Aufwendungen	187.110,89	183.100,00	169.831,27	13.268,73
18 ORDENTLICHES ERGEBNIS	181.680,69	183.100,00	-257.171,16	440.271,16
19 Finanzerträge	0,00	0,00	0,00	0,00
20 Zinsen und sonstige Aufwendungen	0,00	0,00	0,00	0,00
21 FINANZERGEBNIS	0,00	0,00	0,00	0,00
22 ERGEBNIS A. LFD. VERWALTUNGSTÄTIGKEIT	181.680,69	183.100,00	-257.171,16	440.271,16
23 Außerordentliche Erträge	0,00	0,00	194,90	-194,90
24 Außerordentliche Aufwendungen	0,00	0,00	0,00	0,00
25 AUßERORDENTLICHES ERGEBNIS	0,00	0,00	194,90	-194,90
26 ERGEBNIS V. BERÜCKS. INT. LEIST-BEZ	181.680,69	183.100,00	-256.976,26	440.076,26
27 Ertr. aus internen Leistungsbez.	0,00	0,00	0,00	0,00
28 Aufw. aus internen Leistungsbez.	22,95	100,00	215,20	-115,20
	22,95	100,00	410,10	-310,10

BAB 01020100 Steuerungsunterstützung u. Org

Angefordert von: Sdunek Miriam

RWJahre = 1/2015
17.08.2016 12:34:04

Seite: 4

Text	Buchung Vorjahr	UrBudget	Buchung	Urbudget- Buchung
29 ERGEBNIS	181.703,64	183.200,00	-256.761,06	439.961,06

BAB 01030100 Gleichstellung und Integration

Angefordert von: Sdunek Miriam

RWJahre = 1/2015
17.08.2016 12:34:04

Seite: 5

Text	Buchung Vorjahr	UrBudget	Buchung	Urbudget-Buchung
ERGEBNISRECHNUNG				
1 Steuern und ähnliche Abgaben	0,00	0,00	0,00	0,00
2 Zuwendungen und allgemeine Umlagen	-5.567,09	0,00	-20.851,71	20.851,71
3 Sonstige Transfererträge	0,00	0,00	0,00	0,00
4 Öffentlich-rechtliche Leistungsentg.	-1.804,49	-1.000,00	-1.593,07	593,07
5 Privat-rechtliche Leistungsentg.	0,00	0,00	0,00	0,00
6 Kostenerstattungen und Kostenumlagen	0,00	0,00	0,00	0,00
7 Sonstige ordentliche Erträge	0,00	0,00	0,00	0,00
8 Aktivierte Eigenleistungen	0,00	0,00	0,00	0,00
9 Bestandsveränderungen	0,00	0,00	0,00	0,00
10 Ordentliche Erträge	-7.371,58	-1.000,00	-22.444,78	21.444,78
11 Personalaufwendungen	86.527,60	128.100,00	143.415,56	-15.315,56
12 Versorgungsaufwendungen	0,00	0,00	0,00	0,00
13 Aufw. für Sach- und Dienstleistungen	2.622,18	3.700,00	21.841,61	-18.141,61
14 Bilanzielle Abschreibungen	169,00	169,00	169,00	0,00
15 Transferaufwendungen	15.436,38	15.000,00	13.340,00	1.660,00
16 Sonstige ordentliche Aufwendungen	6.079,87	3.500,00	2.465,09	1.034,91
17 Ordentliche Aufwendungen	110.835,03	150.469,00	181.231,26	-30.762,26
18 ORDENTLICHES ERGEBNIS	103.463,45	149.469,00	158.786,48	-9.317,48
19 Finanzerträge	0,00	0,00	0,00	0,00
20 Zinsen und sonstige Aufwendungen	0,00	0,00	0,00	0,00
21 FINANZERGEBNIS	0,00	0,00	0,00	0,00
22 ERGEBNIS A. LFD. VERWALTUNGSTÄTIGKEIT	103.463,45	149.469,00	158.786,48	-9.317,48
23 Außerordentliche Erträge	0,00	0,00	0,00	0,00
24 Außerordentliche Aufwendungen	0,00	0,00	0,00	0,00
25 AUßERORDENTLICHES ERGEBNIS	0,00	0,00	0,00	0,00
26 ERGEBNIS V. BERÜCKS. INT. LEIST-BEZ	103.463,45	149.469,00	158.786,48	-9.317,48
27 Ertr. aus internen Leistungsbez.	0,00	0,00	0,00	0,00
28 Aufw. aus internen Leistungsbez.	1.181,61	500,00	1.495,82	-995,82
	1.181,61	500,00	1.495,82	-995,82

BAB 01030100 Gleichstellung und Integration

Angefordert von: Sdunek Miriam

RWJahre = 1/2015
17.08.2016 12:34:04

Seite: 6

Text	Buchung Vorjahr	UrBudget	Buchung	Urbudget- Buchung
29 ERGEBNIS	104.645,06	149.969,00	160.282,30	-10.313,30

BAB 01040100 Personalrat

Angefordert von: Sdunek Miriam

RWJahre = 1/2015
17.08.2016 12:34:04

Seite: 7

Text	Buchung Vorjahr	UrBudget	Buchung	Urbudget- Buchung
ERGEBNISRECHNUNG				
1 Steuern und ähnliche Abgaben	0,00	0,00	0,00	0,00
2 Zuwendungen und allgemeine Umlagen	0,00	0,00	0,00	0,00
3 Sonstige Transfererträge	0,00	0,00	0,00	0,00
4 Öffentlich-rechtliche Leistungsentg.	0,00	0,00	0,00	0,00
5 Privat-rechtliche Leistungsentg.	0,00	0,00	0,00	0,00
6 Kostenerstattungen und Kostenumlagen	0,00	0,00	0,00	0,00
7 Sonstige ordentliche Erträge	0,00	0,00	0,00	0,00
8 Aktivierte Eigenleistungen	0,00	0,00	0,00	0,00
9 Bestandsveränderungen	0,00	0,00	0,00	0,00
10 Ordentliche Erträge	0,00	0,00	0,00	0,00
11 Personalaufwendungen	233.465,79	274.500,00	250.075,74	24.424,26
12 Versorgungsaufwendungen	0,00	0,00	0,00	0,00
13 Aufw. für Sach- und Dienstleistungen	5.678,82	6.900,00	7.356,19	-456,19
14 Bilanzielle Abschreibungen	0,00	0,00	0,00	0,00
15 Transferaufwendungen	0,00	0,00	0,00	0,00
16 Sonstige ordentliche Aufwendungen	1.110,50	1.000,00	885,45	114,55
17 Ordentliche Aufwendungen	240.255,11	282.400,00	258.317,38	24.082,62
18 ORDENTLICHES ERGEBNIS	240.255,11	282.400,00	258.317,38	24.082,62
19 Finanzerträge	0,00	0,00	0,00	0,00
20 Zinsen und sonstige Aufwendungen	0,00	0,00	0,00	0,00
21 FINANZERGEBNIS	0,00	0,00	0,00	0,00
22 ERGEBNIS A. LFD. VERWALTUNGSTÄTIGKEIT	240.255,11	282.400,00	258.317,38	24.082,62
23 Außerordentliche Erträge	0,00	0,00	0,00	0,00
24 Außerordentliche Aufwendungen	0,00	0,00	0,00	0,00
25 AUßERORDENTLICHES ERGEBNIS	0,00	0,00	0,00	0,00
26 ERGEBNIS V. BERÜCKS. INT. LEIST-BEZ	240.255,11	282.400,00	258.317,38	24.082,62
27 Ertr. aus internen Leistungsbez.	0,00	0,00	0,00	0,00
28 Aufw. aus internen Leistungsbez.	465,52	800,00	335,03	464,97
	465,52	800,00	335,03	464,97

BAB 01040100 Personalrat

Angefordert von: Sdunek Miriam

RWJahre = 1/2015
17.08.2016 12:34:04

Seite: 8

Text	Buchung Vorjahr	UrBudget	Buchung	Urbudget- Buchung
29 ERGEBNIS	240.720,63	283.200,00	258.652,41	24.547,59

BAB 01050100 Rechnungsprüfung

Angefordert von: Sdunek Miriam

RWJahre = 1/2015
17.08.2016 12:34:05

Seite: 9

Text	Buchung Vorjahr	UrBudget	Buchung	Urbudget- Buchung
ERGEBNISRECHNUNG				
1 Steuern und ähnliche Abgaben	0,00	0,00	0,00	0,00
2 Zuwendungen und allgemeine Umlagen	0,00	0,00	0,00	0,00
3 Sonstige Transfererträge	0,00	0,00	0,00	0,00
4 Öffentlich-rechtliche Leistungsentg.	0,00	0,00	0,00	0,00
5 Privat-rechtliche Leistungsentg.	0,00	0,00	0,00	0,00
6 Kostenerstattungen und Kostenumlagen	-21.861,47	-115.500,00	-19.961,64	-95.538,36
7 Sonstige ordentliche Erträge	-250,00	0,00	-18.941,00	18.941,00
8 Aktivierte Eigenleistungen	0,00	0,00	0,00	0,00
9 Bestandsveränderungen	0,00	0,00	0,00	0,00
10 Ordentliche Erträge	-22.111,47	-115.500,00	-38.902,64	-76.597,36
11 Personalaufwendungen	257.279,35	265.700,00	263.775,61	1.924,39
12 Versorgungsaufwendungen	0,00	0,00	0,00	0,00
13 Aufw. für Sach- und Dienstleistungen	41.056,38	42.600,00	44.037,85	-1.437,85
14 Bilanzielle Abschreibungen	0,00	0,00	0,00	0,00
15 Transferaufwendungen	0,00	0,00	0,00	0,00
16 Sonstige ordentliche Aufwendungen	199,90	500,00	122,73	377,27
17 Ordentliche Aufwendungen	298.535,63	308.800,00	307.936,19	863,81
18 ORDENTLICHES ERGEBNIS	276.424,16	193.300,00	269.033,55	-75.733,55
19 Finanzerträge	0,00	0,00	0,00	0,00
20 Zinsen und sonstige Aufwendungen	0,00	0,00	0,00	0,00
21 FINANZERGEBNIS	0,00	0,00	0,00	0,00
22 ERGEBNIS A. LFD. VERWALTUNGSTÄTIGKEIT	276.424,16	193.300,00	269.033,55	-75.733,55
23 Außerordentliche Erträge	0,00	0,00	0,00	0,00
24 Außerordentliche Aufwendungen	0,00	0,00	0,00	0,00
25 AUßERORDENTLICHES ERGEBNIS	0,00	0,00	0,00	0,00
26 ERGEBNIS V. BERÜCKS. INT. LEIST-BEZ	276.424,16	193.300,00	269.033,55	-75.733,55
27 Ertr. aus internen Leistungsbez.	0,00	0,00	0,00	0,00
28 Aufw. aus internen Leistungsbez.	467,92	300,00	336,66	-36,66
	467,92	300,00	336,66	-36,66

BAB 01050100 Rechnungsprüfung

Angefordert von: Sdunek Miriam

RWJahre = 1/2015
17.08.2016 12:34:05

Seite: 10

Text	Buchung Vorjahr	UrBudget	Buchung	Urbudget- Buchung
29 ERGEBNIS	276.892,08	193.600,00	269.370,21	-75.770,21

BAB 01060100 Druckerei

Angefordert von: Sdunek Miriam

RWJahre = 1/2015
17.08.2016 12:34:05

Seite: 11

Text	Buchung Vorjahr	UrBudget	Buchung	Urbudget- Buchung
ERGEBNISRECHNUNG				
1 Steuern und ähnliche Abgaben	0,00	0,00	0,00	0,00
2 Zuwendungen und allgemeine Umlagen	0,00	0,00	0,00	0,00
3 Sonstige Transfererträge	0,00	0,00	0,00	0,00
4 Öffentlich-rechtliche Leistungsentg.	0,00	0,00	0,00	0,00
5 Privat-rechtliche Leistungsentg.	-276,10	-1.000,00	-339,20	-660,80
6 Kostenerstattungen und Kostenumlagen	0,00	0,00	0,00	0,00
7 Sonstige ordentliche Erträge	0,00	0,00	0,00	0,00
8 Aktivierte Eigenleistungen	0,00	0,00	0,00	0,00
9 Bestandsveränderungen	0,00	0,00	0,00	0,00
10 Ordentliche Erträge	-276,10	-1.000,00	-339,20	-660,80
11 Personalaufwendungen	71.823,78	74.000,00	74.977,99	-977,99
12 Versorgungsaufwendungen	0,00	0,00	0,00	0,00
13 Aufw. für Sach- und Dienstleistungen	23.259,46	26.000,00	12.618,80	13.381,20
14 Bilanzielle Abschreibungen	0,00	0,00	0,00	0,00
15 Transferaufwendungen	0,00	0,00	0,00	0,00
16 Sonstige ordentliche Aufwendungen	29.376,67	44.500,00	37.122,40	7.377,60
17 Ordentliche Aufwendungen	124.459,91	144.500,00	124.719,19	19.780,81
18 ORDENTLICHES ERGEBNIS	124.183,81	143.500,00	124.379,99	19.120,01
19 Finanzerträge	0,00	0,00	0,00	0,00
20 Zinsen und sonstige Aufwendungen	0,00	0,00	0,00	0,00
21 FINANZERGEBNIS	0,00	0,00	0,00	0,00
22 ERGEBNIS A. LFD. VERWALTUNGSTÄTIGKEIT	124.183,81	143.500,00	124.379,99	19.120,01
23 Außerordentliche Erträge	0,00	0,00	0,00	0,00
24 Außerordentliche Aufwendungen	0,00	0,00	0,00	0,00
25 AUßERORDENTLICHES ERGEBNIS	0,00	0,00	0,00	0,00
26 ERGEBNIS V. BERÜCKS. INT. LEIST-BEZ	124.183,81	143.500,00	124.379,99	19.120,01
27 Ertr. aus internen Leistungsbez.	-72.085,74	-143.200,00	-80.228,93	-62.971,07
28 Aufw. aus internen Leistungsbez.	17,50	0,00	15,47	-15,47
	-72.068,24	-143.200,00	-80.213,46	-62.986,54

BAB 01060100 Druckerei

Angefordert von: Sdunek Miriam

RWJahre = 1/2015
17.08.2016 12:34:05

Text	Buchung Vorjahr	UrBudget	Buchung	Urbudget- Buchung
29 ERGEBNIS	52.115,57	300,00	44.166,53	-43.866,53

BAB 01060200 Zentrale Dienste

Angefordert von: Sdunek Miriam

RWJahre = 1/2015
17.08.2016 12:34:05

Seite: 13

Text	Buchung Vorjahr	UrBudget	Buchung	Urbudget- Buchung
ERGEBNISRECHNUNG				
1 Steuern und ähnliche Abgaben	0,00	0,00	0,00	0,00
2 Zuwendungen und allgemeine Umlagen	-182.417,39	-187.228,00	-189.523,07	2.295,07
3 Sonstige Transfererträge	0,00	0,00	0,00	0,00
4 Öffentlich-rechtliche Leistungsentg.	-13.939,09	-11.000,00	-15.090,38	4.090,38
5 Privat-rechtliche Leistungsentg.	-106.063,01	-110.500,00	-109.160,37	-1.339,63
6 Kostenerstattungen und Kostenumlagen	-287.549,74	-281.400,00	-365.535,32	84.135,32
7 Sonstige ordentliche Erträge	5.001,00	0,00	4.901,68	-4.901,68
8 Aktivierte Eigenleistungen	0,00	0,00	0,00	0,00
9 Bestandsveränderungen	0,00	0,00	0,00	0,00
10 Ordentliche Erträge	-584.968,23	-590.128,00	-674.407,46	84.279,46
11 Personalaufwendungen	438.020,07	413.900,00	505.816,05	-91.916,05
12 Versorgungsaufwendungen	0,00	0,00	0,00	0,00
13 Aufw. für Sach- und Dienstleistungen	856.196,56	949.600,00	908.478,00	41.122,00
14 Bilanzielle Abschreibungen	345.906,57	373.052,00	348.065,47	24.986,53
15 Transferaufwendungen	0,00	0,00	0,00	0,00
16 Sonstige ordentliche Aufwendungen	541.240,95	592.000,00	565.008,87	26.991,13
17 Ordentliche Aufwendungen	2.181.364,15	2.328.552,00	2.327.368,39	1.183,61
18 ORDENTLICHES ERGEBNIS	1.596.395,92	1.738.424,00	1.652.960,93	85.463,07
19 Finanzerträge	0,00	0,00	0,00	0,00
20 Zinsen und sonstige Aufwendungen	0,00	0,00	0,00	0,00
21 FINANZERGEBNIS	0,00	0,00	0,00	0,00
22 ERGEBNIS A. LFD. VERWALTUNGSTÄTIGKEIT	1.596.395,92	1.738.424,00	1.652.960,93	85.463,07
23 Außerordentliche Erträge	0,00	0,00	0,00	0,00
24 Außerordentliche Aufwendungen	0,00	0,00	0,00	0,00
25 AUßERORDENTLICHES ERGEBNIS	0,00	0,00	0,00	0,00
26 ERGEBNIS V. BERÜCKS. INT. LEIST-BEZ	1.596.395,92	1.738.424,00	1.652.960,93	85.463,07
27 Ertr. aus internen Leistungsbez.	-26.550,45	0,00	-5.351,50	5.351,50
28 Aufw. aus internen Leistungsbez.	28.428,78	7.600,00	18.061,33	-10.461,33
	1.878,33	7.600,00	12.709,83	-5.109,83

BAB 01060200 Zentrale Dienste

Angefordert von: Sdunek Miriam

RWJahre = 1/2015
17.08.2016 12:34:05

Seite: 14

Text	Buchung Vorjahr	UrBudget	Buchung	Urbudget- Buchung
29 ERGEBNIS	1.598.274,25	1.746.024,00	1.665.670,76	80.353,24

BAB 01060300 Sonstiger Personalservice

Angefordert von: Sdunek Miriam

RWJahre = 1/2015
17.08.2016 12:34:05

Seite: 15

Text	Buchung Vorjahr	UrBudget	Buchung	Urbudget- Buchung
ERGEBNISRECHNUNG				
1 Steuern und ähnliche Abgaben	0,00	0,00	0,00	0,00
2 Zuwendungen und allgemeine Umlagen	0,00	0,00	0,00	0,00
3 Sonstige Transfererträge	0,00	0,00	0,00	0,00
4 Öffentlich-rechtliche Leistungsentg.	0,00	0,00	0,00	0,00
5 Privat-rechtliche Leistungsentg.	0,00	0,00	0,00	0,00
6 Kostenerstattungen und Kostenumlagen	-599.854,89	-654.300,00	-522.933,29	-131.366,71
7 Sonstige ordentliche Erträge	0,00	0,00	0,00	0,00
8 Aktivierte Eigenleistungen	0,00	0,00	0,00	0,00
9 Bestandsveränderungen	0,00	0,00	0,00	0,00
10 Ordentliche Erträge	-599.854,89	-654.300,00	-522.933,29	-131.366,71
11 Personalaufwendungen	722.851,28	1.255.300,00	705.017,58	550.282,42
12 Versorgungsaufwendungen	0,00	0,00	0,00	0,00
13 Aufw. für Sach- und Dienstleistungen	0,00	0,00	681,06	-681,06
14 Bilanzielle Abschreibungen	0,00	0,00	0,00	0,00
15 Transferaufwendungen	0,00	0,00	0,00	0,00
16 Sonstige ordentliche Aufwendungen	21.711,45	20.000,00	25.310,98	-5.310,98
17 Ordentliche Aufwendungen	744.562,73	1.275.300,00	731.009,62	544.290,38
18 ORDENTLICHES ERGEBNIS	144.707,84	621.000,00	208.076,33	412.923,67
19 Finanzerträge	0,00	0,00	0,00	0,00
20 Zinsen und sonstige Aufwendungen	0,00	0,00	0,00	0,00
21 FINANZERGEBNIS	0,00	0,00	0,00	0,00
22 ERGEBNIS A. LFD. VERWALTUNGSTÄTIGKEIT	144.707,84	621.000,00	208.076,33	412.923,67
23 Außerordentliche Erträge	0,00	0,00	0,00	0,00
24 Außerordentliche Aufwendungen	0,00	0,00	0,00	0,00
25 AUßERORDENTLICHES ERGEBNIS	0,00	0,00	0,00	0,00
26 ERGEBNIS V. BERÜCKS. INT. LEIST-BEZ	144.707,84	621.000,00	208.076,33	412.923,67
27 Ertr. aus internen Leistungsbez.	0,00	0,00	0,00	0,00
28 Aufw. aus internen Leistungsbez.	3.375,50	100,00	3.000,00	-2.900,00
	3.375,50	100,00	3.000,00	-2.900,00

BAB 01060300 Sonstiger Personalservice

Angefordert von: Sdunek Miriam

RWJahre = 1/2015
17.08.2016 12:34:05

Seite: 16

Text	Buchung Vorjahr	UrBudget	Buchung	Urbudget- Buchung
29 ERGEBNIS	148.083,34	621.100,00	211.076,33	410.023,67

BAB 01070100 Medienwesen

Angefordert von: Sdunek Miriam

RWJahre = 1/2015
17.08.2016 12:34:05

Seite: 17

Text	Buchung Vorjahr	UrBudget	Buchung	Urbudget- Buchung
ERGEBNISRECHNUNG				
1 Steuern und ähnliche Abgaben	0,00	0,00	0,00	0,00
2 Zuwendungen und allgemeine Umlagen	0,00	0,00	0,00	0,00
3 Sonstige Transfererträge	0,00	0,00	0,00	0,00
4 Öffentlich-rechtliche Leistungsentg.	0,00	0,00	0,00	0,00
5 Privat-rechtliche Leistungsentg.	0,00	0,00	0,00	0,00
6 Kostenerstattungen und Kostenumlagen	0,00	0,00	0,00	0,00
7 Sonstige ordentliche Erträge	0,00	0,00	0,00	0,00
8 Aktivierte Eigenleistungen	0,00	0,00	0,00	0,00
9 Bestandsveränderungen	0,00	0,00	0,00	0,00
10 Ordentliche Erträge	0,00	0,00	0,00	0,00
11 Personalaufwendungen	21.036,17	20.000,00	17.384,84	2.615,16
12 Versorgungsaufwendungen	0,00	0,00	0,00	0,00
13 Aufw. für Sach- und Dienstleistungen	0,00	0,00	0,00	0,00
14 Bilanzielle Abschreibungen	0,00	0,00	0,00	0,00
15 Transferaufwendungen	0,00	0,00	0,00	0,00
16 Sonstige ordentliche Aufwendungen	0,00	0,00	0,00	0,00
17 Ordentliche Aufwendungen	21.036,17	20.000,00	17.384,84	2.615,16
18 ORDENTLICHES ERGEBNIS	21.036,17	20.000,00	17.384,84	2.615,16
19 Finanzerträge	0,00	0,00	0,00	0,00
20 Zinsen und sonstige Aufwendungen	0,00	0,00	0,00	0,00
21 FINANZERGEBNIS	0,00	0,00	0,00	0,00
22 ERGEBNIS A. LFD. VERWALTUNGSTÄTIGKEIT	21.036,17	20.000,00	17.384,84	2.615,16
23 Außerordentliche Erträge	0,00	0,00	0,00	0,00
24 Außerordentliche Aufwendungen	0,00	0,00	0,00	0,00
25 AUßERORDENTLICHES ERGEBNIS	0,00	0,00	0,00	0,00
26 ERGEBNIS V. BERÜCKS. INT. LEIST-BEZ	21.036,17	20.000,00	17.384,84	2.615,16
27 Ertr. aus internen Leistungsbez.	0,00	0,00	0,00	0,00
28 Aufw. aus internen Leistungsbez.	0,00	0,00	0,00	0,00

BAB 01070100 Medienwesen

Angefordert von: Sdunek Miriam

RWJahre = 1/2015
17.08.2016 12:34:05

Text	Buchung Vorjahr	UrBudget	Buchung	Urbudget- Buchung
29 ERGEBNIS	21.036,17	20.000,00	17.384,84	2.615,16

BAB 01080100 Personalmanagement

Angefordert von: Sdunek Miriam

RWJahre = 1/2015
17.08.2016 12:34:05

Seite: 19

Text	Buchung Vorjahr	UrBudget	Buchung	Urbudget- Buchung
ERGEBNISRECHNUNG				
1 Steuern und ähnliche Abgaben	0,00	0,00	0,00	0,00
2 Zuwendungen und allgemeine Umlagen	0,00	0,00	0,00	0,00
3 Sonstige Transfererträge	0,00	0,00	0,00	0,00
4 Öffentlich-rechtliche Leistungsentg.	0,00	0,00	0,00	0,00
5 Privat-rechtliche Leistungsentg.	0,00	0,00	0,00	0,00
6 Kostenerstattungen und Kostenumlagen	-22.007,51	-18.400,00	-22.068,97	3.668,97
7 Sonstige ordentliche Erträge	0,00	0,00	-1.500.516,60	1.500.516,60
8 Aktivierte Eigenleistungen	0,00	0,00	0,00	0,00
9 Bestandsveränderungen	0,00	0,00	0,00	0,00
10 Ordentliche Erträge	-22.007,51	-18.400,00	-1.522.585,57	1.504.185,57
11 Personalaufwendungen	1.058.531,53	1.486.700,00	6.601.396,21	-5.114.696,21
12 Versorgungsaufwendungen	7.131.006,63	4.467.100,00	4.771.705,91	-304.605,91
13 Aufw. für Sach- und Dienstleistungen	85.099,87	91.000,00	87.641,34	3.358,66
14 Bilanzielle Abschreibungen	0,00	0,00	0,00	0,00
15 Transferaufwendungen	0,00	0,00	0,00	0,00
16 Sonstige ordentliche Aufwendungen	72.872,58	-982.000,00	46.335,38	-1.028.335,38
17 Ordentliche Aufwendungen	8.347.510,61	5.062.800,00	11.507.078,84	-6.444.278,84
18 ORDENTLICHES ERGEBNIS	8.325.503,10	5.044.400,00	9.984.493,27	-4.940.093,27
19 Finanzerträge	0,00	0,00	0,00	0,00
20 Zinsen und sonstige Aufwendungen	0,00	0,00	0,00	0,00
21 FINANZERGEBNIS	0,00	0,00	0,00	0,00
22 ERGEBNIS A. LFD. VERWALTUNGSTÄTIGKEIT	8.325.503,10	5.044.400,00	9.984.493,27	-4.940.093,27
23 Außerordentliche Erträge	0,00	0,00	0,00	0,00
24 Außerordentliche Aufwendungen	0,00	0,00	0,00	0,00
25 AUßERORDENTLICHES ERGEBNIS	0,00	0,00	0,00	0,00
26 ERGEBNIS V. BERÜCKS. INT. LEIST-BEZ	8.325.503,10	5.044.400,00	9.984.493,27	-4.940.093,27
27 Ertr. aus internen Leistungsbez.	0,00	0,00	0,00	0,00
28 Aufw. aus internen Leistungsbez.	1.466,15	800,00	869,91	-69,91
	1.466,15	800,00	869,91	-69,91

BAB 01080100 Personalmanagement

Angefordert von: Sdunek Miriam

RWJahre = 1/2015
17.08.2016 12:34:05

Seite: 20

Text	Buchung Vorjahr	UrBudget	Buchung	Urbudget- Buchung
29 ERGEBNIS	8.326.969,25	5.045.200,00	9.985.363,18	-4.940.163,18

BAB 01090100 Finanzsteuerung

Angefordert von: Sdunek Miriam

RWJahre = 1/2015
17.08.2016 12:34:05

Seite: 21

Text	Buchung Vorjahr	UrBudget	Buchung	Urbudget- Buchung
ERGEBNISRECHNUNG				
1 Steuern und ähnliche Abgaben	0,00	0,00	0,00	0,00
2 Zuwendungen und allgemeine Umlagen	-7.372,00	-7.372,00	-17.786,75	10.414,75
3 Sonstige Transfererträge	0,00	0,00	0,00	0,00
4 Öffentlich-rechtliche Leistungsentg.	-3.961,00	-3.500,00	-4.165,00	665,00
5 Privat-rechtliche Leistungsentg.	0,00	0,00	0,00	0,00
6 Kostenerstattungen und Kostenumlagen	0,00	-10.000,00	0,00	-10.000,00
7 Sonstige ordentliche Erträge	-420,26	0,00	0,00	0,00
8 Aktivierte Eigenleistungen	0,00	0,00	0,00	0,00
9 Bestandsveränderungen	0,00	0,00	0,00	0,00
10 Ordentliche Erträge	-11.753,26	-20.872,00	-21.951,75	1.079,75
11 Personalaufwendungen	276.568,50	308.100,00	340.178,58	-32.078,58
12 Versorgungsaufwendungen	0,00	0,00	0,00	0,00
13 Aufw. für Sach- und Dienstleistungen	2.088,70	5.300,00	2.090,20	3.209,80
14 Bilanzielle Abschreibungen	7.021,00	7.021,00	17.464,75	-10.443,75
15 Transferaufwendungen	0,00	0,00	0,00	0,00
16 Sonstige ordentliche Aufwendungen	2.063,64	6.100,00	-6.455,37	12.555,37
17 Ordentliche Aufwendungen	287.741,84	326.521,00	353.278,16	-26.757,16
18 ORDENTLICHES ERGEBNIS	275.988,58	305.649,00	331.326,41	-25.677,41
19 Finanzerträge	-68,71	0,00	-10,29	10,29
20 Zinsen und sonstige Aufwendungen	0,00	0,00	0,00	0,00
21 FINANZERGEBNIS	-68,71	0,00	-10,29	10,29
22 ERGEBNIS A. LFD. VERWALTUNGSTÄTIGKEIT	275.919,87	305.649,00	331.316,12	-25.667,12
23 Außerordentliche Erträge	0,00	0,00	0,00	0,00
24 Außerordentliche Aufwendungen	0,00	0,00	0,00	0,00
25 AUßERORDENTLICHES ERGEBNIS	0,00	0,00	0,00	0,00
26 ERGEBNIS V. BERÜCKS. INT. LEIST-BEZ	275.919,87	305.649,00	331.316,12	-25.667,12
27 Ertr. aus internen Leistungsbez.	0,00	0,00	0,00	0,00
28 Aufw. aus internen Leistungsbez.	4.625,10	9.200,00	3.408,86	5.791,14
	4.556,39	9.200,00	3.398,57	5.801,43

BAB 01090100 Finanzsteuerung

Angefordert von: Sdunek Miriam

RWJahre = 1/2015
17.08.2016 12:34:05

Seite: 22

Text	Buchung Vorjahr	UrBudget	Buchung	Urbudget- Buchung
29 ERGEBNIS	280.544,97	314.849,00	334.724,98	-19.875,98

BAB 01090200 Finanzbuchhaltung

Angefordert von: Sdunek Miriam

RWJahre = 1/2015
17.08.2016 12:34:06

Seite: 23

Text	Buchung Vorjahr	UrBudget	Buchung	Urbudget-Buchung
ERGEBNISRECHNUNG				
1 Steuern und ähnliche Abgaben	0,00	0,00	0,00	0,00
2 Zuwendungen und allgemeine Umlagen	0,00	0,00	0,00	0,00
3 Sonstige Transfererträge	0,00	0,00	0,00	0,00
4 Öffentlich-rechtliche Leistungsentg.	0,00	0,00	0,00	0,00
5 Privat-rechtliche Leistungsentg.	0,00	0,00	0,00	0,00
6 Kostenerstattungen und Kostenumlagen	-99.030,04	-105.000,00	-84.411,66	-20.588,34
7 Sonstige ordentliche Erträge	-204.444,81	-150.000,00	-210.544,06	60.544,06
8 Aktivierte Eigenleistungen	0,00	0,00	0,00	0,00
9 Bestandsveränderungen	0,00	0,00	0,00	0,00
10 Ordentliche Erträge	-303.474,85	-255.000,00	-294.955,72	39.955,72
11 Personalaufwendungen	547.500,62	594.300,00	594.997,64	-697,64
12 Versorgungsaufwendungen	0,00	0,00	0,00	0,00
13 Aufw. für Sach- und Dienstleistungen	3.364,71	7.500,00	3.885,80	3.614,20
14 Bilanzielle Abschreibungen	0,00	0,00	0,00	0,00
15 Transferaufwendungen	0,00	0,00	0,00	0,00
16 Sonstige ordentliche Aufwendungen	770.779,13	22.400,00	46.337,10	-23.937,10
17 Ordentliche Aufwendungen	1.321.644,46	624.200,00	645.220,54	-21.020,54
18 ORDENTLICHES ERGEBNIS	1.018.169,61	369.200,00	350.264,82	18.935,18
19 Finanzerträge	0,00	0,00	0,00	0,00
20 Zinsen und sonstige Aufwendungen	1.219,71	800,00	1.138,40	-338,40
21 FINANZERGEBNIS	1.219,71	800,00	1.138,40	-338,40
22 ERGEBNIS A. LFD. VERWALTUNGSTÄTIGKEIT	1.019.389,32	370.000,00	351.403,22	18.596,78
23 Außerordentliche Erträge	0,00	0,00	-194,90	194,90
24 Außerordentliche Aufwendungen	0,00	0,00	0,00	0,00
25 AUßERORDENTLICHES ERGEBNIS	0,00	0,00	-194,90	194,90
26 ERGEBNIS V. BERÜCKS. INT. LEIST-BEZ	1.019.389,32	370.000,00	351.208,32	18.791,68
27 Ertr. aus internen Leistungsbez.	0,00	0,00	0,00	0,00
28 Aufw. aus internen Leistungsbez.	2.431,20	100,00	400,70	-300,70
	3.650,91	900,00	1.344,20	-444,20

BAB 01090200 Finanzbuchhaltung

Angefordert von: Sdunek Miriam

RWJahre = 1/2015
17.08.2016 12:34:06

Seite: 24

Text	Buchung Vorjahr	UrBudget	Buchung	Urbudget- Buchung
29 ERGEBNIS	1.021.820,52	370.100,00	351.609,02	18.490,98

BAB 01090300 Steuerverwaltung

Angefordert von: Sdunek Miriam

RWJahre = 1/2015
17.08.2016 12:34:06

Seite: 25

Text	Buchung Vorjahr	UrBudget	Buchung	Urbudget- Buchung
ERGEBNISRECHNUNG				
1 Steuern und ähnliche Abgaben	0,00	0,00	0,00	0,00
2 Zuwendungen und allgemeine Umlagen	0,00	0,00	0,00	0,00
3 Sonstige Transfererträge	0,00	0,00	0,00	0,00
4 Öffentlich-rechtliche Leistungsentg.	-200,00	-400,00	0,00	-400,00
5 Privat-rechtliche Leistungsentg.	0,00	0,00	0,00	0,00
6 Kostenerstattungen und Kostenumlagen	-82.969,04	-86.000,00	-83.361,74	-2.638,26
7 Sonstige ordentliche Erträge	-225.218,18	-390.000,00	-47.355,67	-342.644,33
8 Aktivierte Eigenleistungen	0,00	0,00	0,00	0,00
9 Bestandsveränderungen	0,00	0,00	0,00	0,00
10 Ordentliche Erträge	-308.387,22	-476.400,00	-130.717,41	-345.682,59
11 Personalaufwendungen	204.578,35	207.000,00	213.525,10	-6.525,10
12 Versorgungsaufwendungen	0,00	0,00	0,00	0,00
13 Aufw. für Sach- und Dienstleistungen	784,10	2.200,00	1.234,10	965,90
14 Bilanzielle Abschreibungen	0,00	0,00	0,00	0,00
15 Transferaufwendungen	0,00	0,00	0,00	0,00
16 Sonstige ordentliche Aufwendungen	0,00	0,00	0,00	0,00
17 Ordentliche Aufwendungen	205.362,45	209.200,00	214.759,20	-5.559,20
18 ORDENTLICHES ERGEBNIS	-103.024,77	-267.200,00	84.041,79	-351.241,79
19 Finanzerträge	0,00	0,00	0,00	0,00
20 Zinsen und sonstige Aufwendungen	0,00	0,00	0,00	0,00
21 FINANZERGEBNIS	0,00	0,00	0,00	0,00
22 ERGEBNIS A. LFD. VERWALTUNGSTÄTIGKEIT	-103.024,77	-267.200,00	84.041,79	-351.241,79
23 Außerordentliche Erträge	0,00	0,00	0,00	0,00
24 Außerordentliche Aufwendungen	0,00	0,00	0,00	0,00
25 AUßERORDENTLICHES ERGEBNIS	0,00	0,00	0,00	0,00
26 ERGEBNIS V. BERÜCKS. INT. LEIST-BEZ	-103.024,77	-267.200,00	84.041,79	-351.241,79
27 Ertr. aus internen Leistungsbez.	0,00	0,00	0,00	0,00
28 Aufw. aus internen Leistungsbez.	0,00	1.800,00	0,00	1.800,00
	0,00	1.800,00	0,00	1.800,00

BAB 01090300 Steuerverwaltung

Angefordert von: Sdunek Miriam

RWJahre = 1/2015
17.08.2016 12:34:06

Seite: 26

Text	Buchung Vorjahr	UrBudget	Buchung	Urbudget- Buchung
29 ERGEBNIS	-103.024,77	-265.400,00	84.041,79	-349.441,79

BAB 01100100 Bereitstellung u Betreuung EDV

Angefordert von: Sdunek Miriam

RWJahre = 1/2015
17.08.2016 12:34:06

Seite: 27

Text	Buchung Vorjahr	UrBudget	Buchung	Urbudget-Buchung
ERGEBNISRECHNUNG				
1 Steuern und ähnliche Abgaben	0,00	0,00	0,00	0,00
2 Zuwendungen und allgemeine Umlagen	-45.652,26	-18.371,00	-91.058,82	72.687,82
3 Sonstige Transfererträge	0,00	0,00	0,00	0,00
4 Öffentlich-rechtliche Leistungsentg.	0,00	0,00	0,00	0,00
5 Privat-rechtliche Leistungsentg.	-400,00	0,00	0,00	0,00
6 Kostenerstattungen und Kostenumlagen	-112.635,07	-85.000,00	-89.347,63	4.347,63
7 Sonstige ordentliche Erträge	0,00	0,00	-345,37	345,37
8 Aktivierte Eigenleistungen	0,00	0,00	0,00	0,00
9 Bestandsveränderungen	0,00	0,00	0,00	0,00
10 Ordentliche Erträge	-158.687,33	-103.371,00	-180.751,82	77.380,82
11 Personalaufwendungen	465.215,14	503.900,00	498.634,70	5.265,30
12 Versorgungsaufwendungen	0,00	0,00	0,00	0,00
13 Aufw. für Sach- und Dienstleistungen	635.559,75	676.000,00	681.477,91	-5.477,91
14 Bilanzielle Abschreibungen	44.803,26	19.788,00	90.628,88	-70.840,88
15 Transferaufwendungen	0,00	0,00	0,00	0,00
16 Sonstige ordentliche Aufwendungen	29.671,34	10.000,00	4.642,89	5.357,11
17 Ordentliche Aufwendungen	1.175.249,49	1.209.688,00	1.275.384,38	-65.696,38
18 ORDENTLICHES ERGEBNIS	1.016.562,16	1.106.317,00	1.094.632,56	11.684,44
19 Finanzerträge	0,00	0,00	0,00	0,00
20 Zinsen und sonstige Aufwendungen	0,00	0,00	0,00	0,00
21 FINANZERGEBNIS	0,00	0,00	0,00	0,00
22 ERGEBNIS A. LFD. VERWALTUNGSTÄTIGKEIT	1.016.562,16	1.106.317,00	1.094.632,56	11.684,44
23 Außerordentliche Erträge	0,00	0,00	0,00	0,00
24 Außerordentliche Aufwendungen	0,00	0,00	0,00	0,00
25 AUßERORDENTLICHES ERGEBNIS	0,00	0,00	0,00	0,00
26 ERGEBNIS V. BERÜCKS. INT. LEIST-BEZ	1.016.562,16	1.106.317,00	1.094.632,56	11.684,44
27 Ertr. aus internen Leistungsbez.	0,00	0,00	0,00	0,00
28 Aufw. aus internen Leistungsbez.	0,00	0,00	0,00	0,00

BAB 01100100 Bereitstellung u Betreuung EDV

Angefordert von: Sdunek Miriam

RWJahre = 1/2015
17.08.2016 12:34:06

Seite: 28

Text	Buchung Vorjahr	UrBudget	Buchung	Urbudget- Buchung
29 ERGEBNIS	1.016.562,16	1.106.317,00	1.094.632,56	11.684,44

BAB 01110100 Rechtsangelegenheiten

Angefordert von: Sdunek Miriam

RWJahre = 1/2015
17.08.2016 12:34:06

Seite: 29

Text	Buchung Vorjahr	UrBudget	Buchung	Urbudget- Buchung
ERGEBNISRECHNUNG				
1 Steuern und ähnliche Abgaben	0,00	0,00	0,00	0,00
2 Zuwendungen und allgemeine Umlagen	0,00	0,00	0,00	0,00
3 Sonstige Transfererträge	0,00	0,00	0,00	0,00
4 Öffentlich-rechtliche Leistungsentg.	-112,50	-200,00	-213,75	13,75
5 Privat-rechtliche Leistungsentg.	0,00	0,00	0,00	0,00
6 Kostenerstattungen und Kostenumlagen	0,00	0,00	-20,00	20,00
7 Sonstige ordentliche Erträge	0,00	0,00	0,00	0,00
8 Aktivierte Eigenleistungen	0,00	0,00	0,00	0,00
9 Bestandsveränderungen	0,00	0,00	0,00	0,00
10 Ordentliche Erträge	-112,50	-200,00	-233,75	33,75
11 Personalaufwendungen	93.510,86	107.700,00	99.403,69	8.296,31
12 Versorgungsaufwendungen	0,00	0,00	0,00	0,00
13 Aufw. für Sach- und Dienstleistungen	34.946,75	47.500,00	34.566,79	12.933,21
14 Bilanzielle Abschreibungen	0,00	0,00	0,00	0,00
15 Transferaufwendungen	0,00	0,00	0,00	0,00
16 Sonstige ordentliche Aufwendungen	-43.325,80	5.900,00	-89.586,98	95.486,98
17 Ordentliche Aufwendungen	85.131,81	161.100,00	44.383,50	116.716,50
18 ORDENTLICHES ERGEBNIS	85.019,31	160.900,00	44.149,75	116.750,25
19 Finanzerträge	0,00	0,00	0,00	0,00
20 Zinsen und sonstige Aufwendungen	0,00	0,00	0,00	0,00
21 FINANZERGEBNIS	0,00	0,00	0,00	0,00
22 ERGEBNIS A. LFD. VERWALTUNGSTÄTIGKEIT	85.019,31	160.900,00	44.149,75	116.750,25
23 Außerordentliche Erträge	0,00	0,00	0,00	0,00
24 Außerordentliche Aufwendungen	0,00	0,00	0,00	0,00
25 AUßERORDENTLICHES ERGEBNIS	0,00	0,00	0,00	0,00
26 ERGEBNIS V. BERÜCKS. INT. LEIST-BEZ	85.019,31	160.900,00	44.149,75	116.750,25
27 Ertr. aus internen Leistungsbez.	0,00	0,00	0,00	0,00
28 Aufw. aus internen Leistungsbez.	0,00	0,00	0,00	0,00

BAB 01110100 Rechtsangelegenheiten

Angefordert von: Sdunek Miriam

RWJahre = 1/2015
17.08.2016 12:34:06

Seite: 30

Text	Buchung Vorjahr	UrBudget	Buchung	Urbudget- Buchung
29 ERGEBNIS	85.019,31	160.900,00	44.149,75	116.750,25

BAB 01120100 Allgem. Städt. Liegenschaften

Angefordert von: Sdunek Miriam

RWJahre = 1/2015
17.08.2016 12:34:06

Seite: 31

Text	Buchung Vorjahr	UrBudget	Buchung	Urbudget- Buchung
ERGEBNISRECHNUNG				
1 Steuern und ähnliche Abgaben	0,00	0,00	0,00	0,00
2 Zuwendungen und allgemeine Umlagen	-330,30	0,00	-2.265,61	2.265,61
3 Sonstige Transfererträge	0,00	0,00	0,00	0,00
4 Öffentlich-rechtliche Leistungsentg.	-2.460,10	-1.000,00	-1.902,59	902,59
5 Privat-rechtliche Leistungsentg.	-41.615,03	-25.000,00	-31.279,86	6.279,86
6 Kostenerstattungen und Kostenumlagen	-5,14	-3.000,00	-42.776,11	39.776,11
7 Sonstige ordentliche Erträge	-6.014,80	0,00	-80.117,38	80.117,38
8 Aktivierte Eigenleistungen	0,00	0,00	0,00	0,00
9 Bestandsveränderungen	0,00	0,00	0,00	0,00
10 Ordentliche Erträge	-50.425,37	-29.000,00	-158.341,55	129.341,55
11 Personalaufwendungen	345,98	19.623,00	30.267,63	-10.644,63
12 Versorgungsaufwendungen	0,00	0,00	0,00	0,00
13 Aufw. für Sach- und Dienstleistungen	69.284,09	80.100,00	175.341,48	-95.241,48
14 Bilanzielle Abschreibungen	372,10	0,00	255,00	-255,00
15 Transferaufwendungen	0,00	0,00	0,00	0,00
16 Sonstige ordentliche Aufwendungen	145.527,83	710.200,00	453.228,39	256.971,61
17 Ordentliche Aufwendungen	215.530,00	809.923,00	659.092,50	150.830,50
18 ORDENTLICHES ERGEBNIS	165.104,63	780.923,00	500.750,95	280.172,05
19 Finanzerträge	0,00	0,00	0,00	0,00
20 Zinsen und sonstige Aufwendungen	0,00	0,00	0,00	0,00
21 FINANZERGEBNIS	0,00	0,00	0,00	0,00
22 ERGEBNIS A. LFD. VERWALTUNGSTÄTIGKEIT	165.104,63	780.923,00	500.750,95	280.172,05
23 Außerordentliche Erträge	-2.970,00	0,00	0,00	0,00
24 Außerordentliche Aufwendungen	0,00	0,00	0,00	0,00
25 AUßERORDENTLICHES ERGEBNIS	-2.970,00	0,00	0,00	0,00
26 ERGEBNIS V. BERÜCKS. INT. LEIST-BEZ	162.134,63	780.923,00	500.750,95	280.172,05
27 Ertr. aus internen Leistungsbez.	0,00	0,00	0,00	0,00
28 Aufw. aus internen Leistungsbez.	47,71	1.600,00	45,50	1.554,50
	-2.922,29	1.600,00	45,50	1.554,50

BAB 01120100 Allgem. Städt. Liegenschaften

Angefordert von: Sdunek Miriam

RWJahre = 1/2015
17.08.2016 12:34:06

Seite: 32

Text	Buchung Vorjahr	UrBudget	Buchung	Urbudget- Buchung
29 ERGEBNIS	162.182,34	782.523,00	500.796,45	281.726,55

BAB 01130100 Städtepartnerschaften

Angefordert von: Sdunek Miriam

RWJahre = 1/2015
17.08.2016 12:34:06

Seite: 33

Text	Buchung Vorjahr	UrBudget	Buchung	Urbudget- Buchung
ERGEBNISRECHNUNG				
1 Steuern und ähnliche Abgaben	0,00	0,00	0,00	0,00
2 Zuwendungen und allgemeine Umlagen	0,00	-1.800,00	-1.248,00	-552,00
3 Sonstige Transfererträge	0,00	0,00	0,00	0,00
4 Öffentlich-rechtliche Leistungsentg.	0,00	-6.200,00	-5.600,00	-600,00
5 Privat-rechtliche Leistungsentg.	0,00	0,00	0,00	0,00
6 Kostenerstattungen und Kostenumlagen	0,00	0,00	0,00	0,00
7 Sonstige ordentliche Erträge	0,00	0,00	0,00	0,00
8 Aktivierte Eigenleistungen	0,00	0,00	0,00	0,00
9 Bestandsveränderungen	0,00	0,00	0,00	0,00
10 Ordentliche Erträge	0,00	-8.000,00	-6.848,00	-1.152,00
11 Personalaufwendungen	5.847,62	6.200,00	6.022,23	177,77
12 Versorgungsaufwendungen	0,00	0,00	0,00	0,00
13 Aufw. für Sach- und Dienstleistungen	3.784,70	17.000,00	11.851,88	5.148,12
14 Bilanzielle Abschreibungen	0,00	0,00	0,00	0,00
15 Transferaufwendungen	0,00	0,00	0,00	0,00
16 Sonstige ordentliche Aufwendungen	99,96	100,00	184,21	-84,21
17 Ordentliche Aufwendungen	9.732,28	23.300,00	18.058,32	5.241,68
18 ORDENTLICHES ERGEBNIS	9.732,28	15.300,00	11.210,32	4.089,68
19 Finanzerträge	0,00	0,00	0,00	0,00
20 Zinsen und sonstige Aufwendungen	0,00	0,00	0,00	0,00
21 FINANZERGEBNIS	0,00	0,00	0,00	0,00
22 ERGEBNIS A. LFD. VERWALTUNGSTÄTIGKEIT	9.732,28	15.300,00	11.210,32	4.089,68
23 Außerordentliche Erträge	0,00	0,00	0,00	0,00
24 Außerordentliche Aufwendungen	0,00	0,00	0,00	0,00
25 AUßERORDENTLICHES ERGEBNIS	0,00	0,00	0,00	0,00
26 ERGEBNIS V. BERÜCKS. INT. LEIST-BEZ	9.732,28	15.300,00	11.210,32	4.089,68
27 Ertr. aus internen Leistungsbez.	0,00	0,00	0,00	0,00
28 Aufw. aus internen Leistungsbez.	0,00	0,00	0,00	0,00

BAB 01130100 Städtepartnerschaften

Angefordert von: Sdunek Miriam

RWJahre = 1/2015
17.08.2016 12:34:06

Seite: 34

Text	Buchung Vorjahr	UrBudget	Buchung	Urbudget- Buchung
29 ERGEBNIS	9.732,28	15.300,00	11.210,32	4.089,68

BAB 01140100 Bürgerbüro

Angefordert von: Sdunek Miriam

RWJahre = 1/2015
17.08.2016 12:34:07

Seite: 35

Text	Buchung Vorjahr	UrBudget	Buchung	Urbudget- Buchung
ERGEBNISRECHNUNG				
1 Steuern und ähnliche Abgaben	0,00	0,00	0,00	0,00
2 Zuwendungen und allgemeine Umlagen	0,00	0,00	0,00	0,00
3 Sonstige Transfererträge	0,00	0,00	0,00	0,00
4 Öffentlich-rechtliche Leistungsentg.	-783,88	0,00	-355,51	355,51
5 Privat-rechtliche Leistungsentg.	0,00	0,00	0,00	0,00
6 Kostenerstattungen und Kostenumlagen	0,00	0,00	0,00	0,00
7 Sonstige ordentliche Erträge	0,00	0,00	0,00	0,00
8 Aktivierte Eigenleistungen	0,00	0,00	0,00	0,00
9 Bestandsveränderungen	0,00	0,00	0,00	0,00
10 Ordentliche Erträge	-783,88	0,00	-355,51	355,51
11 Personalaufwendungen	586.565,35	676.611,00	22.243,20	654.367,80
12 Versorgungsaufwendungen	0,00	0,00	0,00	0,00
13 Aufw. für Sach- und Dienstleistungen	0,00	0,00	93,60	-93,60
14 Bilanzielle Abschreibungen	0,00	0,00	0,00	0,00
15 Transferaufwendungen	0,00	0,00	0,00	0,00
16 Sonstige ordentliche Aufwendungen	0,00	0,00	0,00	0,00
17 Ordentliche Aufwendungen	586.565,35	676.611,00	22.336,80	654.274,20
18 ORDENTLICHES ERGEBNIS	585.781,47	676.611,00	21.981,29	654.629,71
19 Finanzerträge	0,00	0,00	0,00	0,00
20 Zinsen und sonstige Aufwendungen	0,00	0,00	0,00	0,00
21 FINANZERGEBNIS	0,00	0,00	0,00	0,00
22 ERGEBNIS A. LFD. VERWALTUNGSTÄTIGKEIT	585.781,47	676.611,00	21.981,29	654.629,71
23 Außerordentliche Erträge	0,00	0,00	0,00	0,00
24 Außerordentliche Aufwendungen	0,00	0,00	0,00	0,00
25 AUßERORDENTLICHES ERGEBNIS	0,00	0,00	0,00	0,00
26 ERGEBNIS V. BERÜCKS. INT. LEIST-BEZ	585.781,47	676.611,00	21.981,29	654.629,71
27 Ertr. aus internen Leistungsbez.	0,00	0,00	0,00	0,00
28 Aufw. aus internen Leistungsbez.	0,00	0,00	0,00	0,00

BAB 01140100 Bürgerbüro

Angefordert von: Sdunek Miriam

RWJahre = 1/2015
17.08.2016 12:34:07

Text	Buchung Vorjahr	UrBudget	Buchung	Urbudget- Buchung
29 ERGEBNIS	585.781,47	676.611,00	21.981,29	654.629,71

BAB 02010100 Allgemeines und besonderes Ord

Angefordert von: Sdunek Miriam

RWJahre = 1/2015
17.08.2016 12:34:07

Seite: 37

Text	Buchung Vorjahr	UrBudget	Buchung	Urbudget- Buchung
ERGEBNISRECHNUNG				
1 Steuern und ähnliche Abgaben	0,00	0,00	0,00	0,00
2 Zuwendungen und allgemeine Umlagen	0,00	0,00	0,00	0,00
3 Sonstige Transfererträge	0,00	0,00	0,00	0,00
4 Öffentlich-rechtliche Leistungsentg.	-113.234,92	-122.500,00	-83.018,34	-39.481,66
5 Privat-rechtliche Leistungsentg.	0,00	0,00	0,00	0,00
6 Kostenerstattungen und Kostenumlagen	-92.037,53	-77.000,00	-75.739,45	-1.260,55
7 Sonstige ordentliche Erträge	-2.574,75	-5.000,00	-2.862,30	-2.137,70
8 Aktivierte Eigenleistungen	0,00	0,00	0,00	0,00
9 Bestandsveränderungen	0,00	0,00	0,00	0,00
10 Ordentliche Erträge	-207.847,20	-204.500,00	-161.620,09	-42.879,91
11 Personalaufwendungen	216.847,34	205.300,00	243.066,46	-37.766,46
12 Versorgungsaufwendungen	0,00	0,00	0,00	0,00
13 Aufw. für Sach- und Dienstleistungen	119.373,20	174.200,00	119.261,82	54.938,18
14 Bilanzielle Abschreibungen	2.492,00	2.492,00	2.492,00	0,00
15 Transferaufwendungen	5.450,00	6.000,00	5.600,00	400,00
16 Sonstige ordentliche Aufwendungen	8.426,21	4.640,00	4.521,88	118,12
17 Ordentliche Aufwendungen	352.588,75	392.632,00	374.942,16	17.689,84
18 ORDENTLICHES ERGEBNIS	144.741,55	188.132,00	213.322,07	-25.190,07
19 Finanzerträge	0,00	0,00	0,00	0,00
20 Zinsen und sonstige Aufwendungen	0,00	0,00	0,00	0,00
21 FINANZERGEBNIS	0,00	0,00	0,00	0,00
22 ERGEBNIS A. LFD. VERWALTUNGSTÄTIGKEIT	144.741,55	188.132,00	213.322,07	-25.190,07
23 Außerordentliche Erträge	0,00	0,00	0,00	0,00
24 Außerordentliche Aufwendungen	0,00	0,00	0,00	0,00
25 AUßERORDENTLICHES ERGEBNIS	0,00	0,00	0,00	0,00
26 ERGEBNIS V. BERÜCKS. INT. LEIST-BEZ	144.741,55	188.132,00	213.322,07	-25.190,07
27 Ertr. aus internen Leistungsbez.	0,00	0,00	0,00	0,00
28 Aufw. aus internen Leistungsbez.	1.255,75	3.400,00	2.597,14	802,86
	1.255,75	3.400,00	2.597,14	802,86

BAB 02010100 Allgemeines und besonderes Ord

Angefordert von: Sdunek Miriam

RWJahre = 1/2015
17.08.2016 12:34:07

Seite: 38

Text	Buchung Vorjahr	UrBudget	Buchung	Urbudget- Buchung
29 ERGEBNIS	145.997,30	191.532,00	215.919,21	-24.387,21

BAB 02010200 Märkte, Sonderveranstaltungen

Angefordert von: Sdunek Miriam

RWJahre = 1/2015
17.08.2016 12:34:07

Seite: 39

Text	Buchung Vorjahr	UrBudget	Buchung	Urbudget-Buchung
ERGEBNISRECHNUNG				
1 Steuern und ähnliche Abgaben	0,00	0,00	0,00	0,00
2 Zuwendungen und allgemeine Umlagen	0,00	0,00	0,00	0,00
3 Sonstige Transfererträge	0,00	0,00	0,00	0,00
4 Öffentlich-rechtliche Leistungsentg.	-105.377,33	-96.000,00	-89.084,23	-6.915,77
5 Privat-rechtliche Leistungsentg.	0,00	0,00	0,00	0,00
6 Kostenerstattungen und Kostenumlagen	-4.940,25	-3.000,00	-3.314,00	314,00
7 Sonstige ordentliche Erträge	0,00	0,00	0,00	0,00
8 Aktivierte Eigenleistungen	0,00	0,00	0,00	0,00
9 Bestandsveränderungen	0,00	0,00	0,00	0,00
10 Ordentliche Erträge	-110.317,58	-99.000,00	-92.398,23	-6.601,77
11 Personalaufwendungen	59.848,00	59.600,00	78.476,43	-18.876,43
12 Versorgungsaufwendungen	0,00	0,00	0,00	0,00
13 Aufw. für Sach- und Dienstleistungen	80.129,45	84.300,00	74.383,20	9.916,80
14 Bilanzielle Abschreibungen	0,00	0,00	0,00	0,00
15 Transferaufwendungen	0,00	0,00	0,00	0,00
16 Sonstige ordentliche Aufwendungen	0,00	0,00	0,00	0,00
17 Ordentliche Aufwendungen	139.977,45	143.900,00	152.859,63	-8.959,63
18 ORDENTLICHES ERGEBNIS	29.659,87	44.900,00	60.461,40	-15.561,40
19 Finanzerträge	0,00	0,00	0,00	0,00
20 Zinsen und sonstige Aufwendungen	0,00	0,00	0,00	0,00
21 FINANZERGEBNIS	0,00	0,00	0,00	0,00
22 ERGEBNIS A. LFD. VERWALTUNGSTÄTIGKEIT	29.659,87	44.900,00	60.461,40	-15.561,40
23 Außerordentliche Erträge	0,00	0,00	0,00	0,00
24 Außerordentliche Aufwendungen	0,00	0,00	0,00	0,00
25 AUßERORDENTLICHES ERGEBNIS	0,00	0,00	0,00	0,00
26 ERGEBNIS V. BERÜCKS. INT. LEIST-BEZ	29.659,87	44.900,00	60.461,40	-15.561,40
27 Ertr. aus internen Leistungsbez.	0,00	0,00	0,00	0,00
28 Aufw. aus internen Leistungsbez.	74,00	300,00	3.169,50	-2.869,50
	74,00	300,00	3.169,50	-2.869,50

BAB 02010200 Märkte, Sonderveranstaltungen

Angefordert von: Sdunek Miriam

RWJahre = 1/2015
17.08.2016 12:34:07

Seite: 40

Text	Buchung Vorjahr	UrBudget	Buchung	Urbudget- Buchung
29 ERGEBNIS	29.733,87	45.200,00	63.630,90	-18.430,90

BAB 02010300 Verkehrsrechtliche Maßnahmen

Angefordert von: Sdunek Miriam

RWJahre = 1/2015
17.08.2016 12:34:07

Seite: 41

Text	Buchung Vorjahr	UrBudget	Buchung	Urbudget- Buchung
ERGEBNISRECHNUNG				
1 Steuern und ähnliche Abgaben	0,00	0,00	0,00	0,00
2 Zuwendungen und allgemeine Umlagen	0,00	0,00	0,00	0,00
3 Sonstige Transfererträge	0,00	0,00	0,00	0,00
4 Öffentlich-rechtliche Leistungsentg.	0,00	0,00	0,00	0,00
5 Privat-rechtliche Leistungsentg.	0,00	0,00	0,00	0,00
6 Kostenerstattungen und Kostenumlagen	0,00	0,00	0,00	0,00
7 Sonstige ordentliche Erträge	-186.170,15	-190.000,00	-151.384,00	-38.616,00
8 Aktivierte Eigenleistungen	0,00	0,00	0,00	0,00
9 Bestandsveränderungen	0,00	0,00	0,00	0,00
10 Ordentliche Erträge	-186.170,15	-190.000,00	-151.384,00	-38.616,00
11 Personalaufwendungen	175.398,64	183.900,00	198.420,60	-14.520,60
12 Versorgungsaufwendungen	0,00	0,00	0,00	0,00
13 Aufw. für Sach- und Dienstleistungen	0,00	0,00	34,80	-34,80
14 Bilanzielle Abschreibungen	0,00	0,00	0,00	0,00
15 Transferaufwendungen	0,00	0,00	0,00	0,00
16 Sonstige ordentliche Aufwendungen	0,00	0,00	0,00	0,00
17 Ordentliche Aufwendungen	175.398,64	183.900,00	198.455,40	-14.555,40
18 ORDENTLICHES ERGEBNIS	-10.771,51	-6.100,00	47.071,40	-53.171,40
19 Finanzerträge	0,00	0,00	0,00	0,00
20 Zinsen und sonstige Aufwendungen	0,00	0,00	0,00	0,00
21 FINANZERGEBNIS	0,00	0,00	0,00	0,00
22 ERGEBNIS A. LFD. VERWALTUNGSTÄTIGKEIT	-10.771,51	-6.100,00	47.071,40	-53.171,40
23 Außerordentliche Erträge	0,00	0,00	0,00	0,00
24 Außerordentliche Aufwendungen	0,00	0,00	0,00	0,00
25 AUßERORDENTLICHES ERGEBNIS	0,00	0,00	0,00	0,00
26 ERGEBNIS V. BERÜCKS. INT. LEIST-BEZ	-10.771,51	-6.100,00	47.071,40	-53.171,40
27 Ertr. aus internen Leistungsbez.	0,00	0,00	0,00	0,00
28 Aufw. aus internen Leistungsbez.	58,75	600,00	1.123,90	-523,90
	58,75	600,00	1.123,90	-523,90

BAB 02010300 Verkehrsrechtliche Maßnahmen

Angefordert von: Sdunek Miriam

RWJahre = 1/2015
17.08.2016 12:34:07

Seite: 42

Text	Buchung Vorjahr	UrBudget	Buchung	Urbudget- Buchung
29 ERGEBNIS	-10.712,76	-5.500,00	48.195,30	-53.695,30

BAB 02010400 Einwohnerangelegenheiten

Angefordert von: Sdunek Miriam

RWJahre = 1/2015
17.08.2016 12:34:07

Seite: 43

Text	Buchung Vorjahr	UrBudget	Buchung	Urbudget-Buchung
ERGEBNISRECHNUNG				
1 Steuern und ähnliche Abgaben	0,00	0,00	0,00	0,00
2 Zuwendungen und allgemeine Umlagen	-990,00	-990,00	-983,00	-7,00
3 Sonstige Transfererträge	0,00	0,00	0,00	0,00
4 Öffentlich-rechtliche Leistungsentg.	-265.655,14	-320.000,00	-254.215,90	-65.784,10
5 Privat-rechtliche Leistungsentg.	0,00	0,00	0,00	0,00
6 Kostenerstattungen und Kostenumlagen	-3.500,80	-3.100,00	-1.566,87	-1.533,13
7 Sonstige ordentliche Erträge	-336,50	-7.000,00	103,50	-7.103,50
8 Aktivierte Eigenleistungen	0,00	0,00	0,00	0,00
9 Bestandsveränderungen	0,00	0,00	0,00	0,00
10 Ordentliche Erträge	-270.482,44	-331.090,00	-256.662,27	-74.427,73
11 Personalaufwendungen	33.361,93	33.800,00	203.538,60	-169.738,60
12 Versorgungsaufwendungen	0,00	0,00	0,00	0,00
13 Aufw. für Sach- und Dienstleistungen	501,53	2.000,00	94,80	1.905,20
14 Bilanzielle Abschreibungen	898,00	898,00	898,00	0,00
15 Transferaufwendungen	0,00	0,00	0,00	0,00
16 Sonstige ordentliche Aufwendungen	174.526,57	225.000,00	168.387,60	56.612,40
17 Ordentliche Aufwendungen	209.288,03	261.698,00	372.919,00	-111.221,00
18 ORDENTLICHES ERGEBNIS	-61.194,41	-69.392,00	116.256,73	-185.648,73
19 Finanzerträge	0,00	0,00	0,00	0,00
20 Zinsen und sonstige Aufwendungen	0,00	0,00	0,00	0,00
21 FINANZERGEBNIS	0,00	0,00	0,00	0,00
22 ERGEBNIS A. LFD. VERWALTUNGSTÄTIGKEIT	-61.194,41	-69.392,00	116.256,73	-185.648,73
23 Außerordentliche Erträge	0,00	0,00	0,00	0,00
24 Außerordentliche Aufwendungen	0,00	0,00	0,00	0,00
25 AUßERORDENTLICHES ERGEBNIS	0,00	0,00	0,00	0,00
26 ERGEBNIS V. BERÜCKS. INT. LEIST-BEZ	-61.194,41	-69.392,00	116.256,73	-185.648,73
27 Ertr. aus internen Leistungsbez.	0,00	0,00	0,00	0,00
28 Aufw. aus internen Leistungsbez.	283,53	500,00	7.860,92	-7.360,92
	283,53	500,00	7.860,92	-7.360,92

BAB 02010400 Einwohnerangelegenheiten

Angefordert von: Sdunek Miriam

RWJahre = 1/2015
17.08.2016 12:34:07

Seite: 44

Text	Buchung Vorjahr	UrBudget	Buchung	Urbudget- Buchung
29 ERGEBNIS	-60.910,88	-68.892,00	124.117,65	-193.009,65

BAB 02010500 Personenstandswesen

Angefordert von: Sdunek Miriam

RWJahre = 1/2015
17.08.2016 12:34:07

Seite: 45

Text	Buchung Vorjahr	UrBudget	Buchung	Urbudget- Buchung
ERGEBNISRECHNUNG				
1 Steuern und ähnliche Abgaben	0,00	0,00	0,00	0,00
2 Zuwendungen und allgemeine Umlagen	0,00	0,00	0,00	0,00
3 Sonstige Transfererträge	0,00	0,00	0,00	0,00
4 Öffentlich-rechtliche Leistungsentg.	-65.112,73	-53.000,00	-70.043,30	17.043,30
5 Privat-rechtliche Leistungsentg.	-8.075,50	-3.500,00	-8.009,00	4.509,00
6 Kostenerstattungen und Kostenumlagen	0,00	0,00	0,00	0,00
7 Sonstige ordentliche Erträge	0,00	0,00	0,00	0,00
8 Aktivierte Eigenleistungen	0,00	0,00	0,00	0,00
9 Bestandsveränderungen	0,00	0,00	0,00	0,00
10 Ordentliche Erträge	-73.188,23	-56.500,00	-78.052,30	21.552,30
11 Personalaufwendungen	207.446,69	191.600,00	196.781,71	-5.181,71
12 Versorgungsaufwendungen	0,00	0,00	0,00	0,00
13 Aufw. für Sach- und Dienstleistungen	1.110,00	1.000,00	1.000,00	0,00
14 Bilanzielle Abschreibungen	0,00	0,00	0,00	0,00
15 Transferaufwendungen	0,00	0,00	0,00	0,00
16 Sonstige ordentliche Aufwendungen	4.366,96	5.300,00	4.039,14	1.260,86
17 Ordentliche Aufwendungen	212.923,65	197.900,00	201.820,85	-3.920,85
18 ORDENTLICHES ERGEBNIS	139.735,42	141.400,00	123.768,55	17.631,45
19 Finanzerträge	0,00	0,00	0,00	0,00
20 Zinsen und sonstige Aufwendungen	0,00	0,00	0,00	0,00
21 FINANZERGEBNIS	0,00	0,00	0,00	0,00
22 ERGEBNIS A. LFD. VERWALTUNGSTÄTIGKEIT	139.735,42	141.400,00	123.768,55	17.631,45
23 Außerordentliche Erträge	0,00	0,00	0,00	0,00
24 Außerordentliche Aufwendungen	0,00	0,00	0,00	0,00
25 AUßERORDENTLICHES ERGEBNIS	0,00	0,00	0,00	0,00
26 ERGEBNIS V. BERÜCKS. INT. LEIST-BEZ	139.735,42	141.400,00	123.768,55	17.631,45
27 Ertr. aus internen Leistungsbez.	0,00	0,00	0,00	0,00
28 Aufw. aus internen Leistungsbez.	40,80	0,00	0,00	0,00
	40,80	0,00	0,00	0,00

BAB 02010500 Personenstandswesen

Angefordert von: Sdunek Miriam

RWJahre = 1/2015
17.08.2016 12:34:07

Text	Buchung Vorjahr	UrBudget	Buchung	Urbudget- Buchung
29 ERGEBNIS	139.776,22	141.400,00	123.768,55	17.631,45

BAB 02020100 Statistik und Wahlen

Angefordert von: Sdunek Miriam

RWJahre = 1/2015
17.08.2016 12:34:08

Seite: 47

Text	Buchung Vorjahr	UrBudget	Buchung	Urbudget- Buchung
ERGEBNISRECHNUNG				
1 Steuern und ähnliche Abgaben	0,00	0,00	0,00	0,00
2 Zuwendungen und allgemeine Umlagen	0,00	0,00	0,00	0,00
3 Sonstige Transfererträge	0,00	0,00	0,00	0,00
4 Öffentlich-rechtliche Leistungsentg.	-15,00	0,00	-30,00	30,00
5 Privat-rechtliche Leistungsentg.	0,00	0,00	0,00	0,00
6 Kostenerstattungen und Kostenumlagen	-46.279,44	0,00	-32.711,52	32.711,52
7 Sonstige ordentliche Erträge	0,00	0,00	0,00	0,00
8 Aktivierte Eigenleistungen	0,00	0,00	0,00	0,00
9 Bestandsveränderungen	0,00	0,00	0,00	0,00
10 Ordentliche Erträge	-46.294,44	0,00	-32.741,52	32.741,52
11 Personalaufwendungen	82.788,36	37.900,00	30.558,80	7.341,20
12 Versorgungsaufwendungen	0,00	0,00	0,00	0,00
13 Aufw. für Sach- und Dienstleistungen	0,00	0,00	0,00	0,00
14 Bilanzielle Abschreibungen	0,00	0,00	0,00	0,00
15 Transferaufwendungen	0,00	0,00	0,00	0,00
16 Sonstige ordentliche Aufwendungen	60.906,99	35.000,00	38.965,43	-3.965,43
17 Ordentliche Aufwendungen	143.695,35	72.900,00	69.524,23	3.375,77
18 ORDENTLICHES ERGEBNIS	97.400,91	72.900,00	36.782,71	36.117,29
19 Finanzerträge	0,00	0,00	0,00	0,00
20 Zinsen und sonstige Aufwendungen	0,00	0,00	0,00	0,00
21 FINANZERGEBNIS	0,00	0,00	0,00	0,00
22 ERGEBNIS A. LFD. VERWALTUNGSTÄTIGKEIT	97.400,91	72.900,00	36.782,71	36.117,29
23 Außerordentliche Erträge	0,00	0,00	0,00	0,00
24 Außerordentliche Aufwendungen	0,00	0,00	0,00	0,00
25 AUßERORDENTLICHES ERGEBNIS	0,00	0,00	0,00	0,00
26 ERGEBNIS V. BERÜCKS. INT. LEIST-BEZ	97.400,91	72.900,00	36.782,71	36.117,29
27 Ertr. aus internen Leistungsbez.	0,00	0,00	0,00	0,00
28 Aufw. aus internen Leistungsbez.	2.378,20	700,00	1,20	698,80
	2.378,20	700,00	1,20	698,80

BAB 02020100 Statistik und Wahlen

Angefordert von: Sdunek Miriam

RWJahre = 1/2015
17.08.2016 12:34:08

Seite: 48

Text	Buchung Vorjahr	UrBudget	Buchung	Urbudget- Buchung
29 ERGEBNIS	99.779,11	73.600,00	36.783,91	36.816,09

BAB 02030100 Brandschutz

Angefordert von: Sdunek Miriam

RWJahre = 1/2015
17.08.2016 12:34:08

Seite: 49

Text	Buchung Vorjahr	UrBudget	Buchung	Urbudget- Buchung
ERGEBNISRECHNUNG				
1 Steuern und ähnliche Abgaben	0,00	0,00	0,00	0,00
2 Zuwendungen und allgemeine Umlagen	-126.065,84	-159.763,00	-153.098,56	-6.664,44
3 Sonstige Transfererträge	0,00	0,00	0,00	0,00
4 Öffentlich-rechtliche Leistungsentg.	-18.814,12	-32.000,00	-55.267,43	23.267,43
5 Privat-rechtliche Leistungsentg.	-2.160,00	0,00	-424,80	424,80
6 Kostenerstattungen und Kostenumlagen	-13.836,65	-5.000,00	-36.584,47	31.584,47
7 Sonstige ordentliche Erträge	-9.900,00	0,00	-4.899,00	4.899,00
8 Aktivierte Eigenleistungen	0,00	0,00	0,00	0,00
9 Bestandsveränderungen	0,00	0,00	0,00	0,00
10 Ordentliche Erträge	-170.776,61	-196.763,00	-250.274,26	53.511,26
11 Personalaufwendungen	1.488.761,99	1.603.600,00	1.624.731,86	-21.131,86
12 Versorgungsaufwendungen	0,00	0,00	0,00	0,00
13 Aufw. für Sach- und Dienstleistungen	536.159,99	660.900,00	568.856,09	92.043,91
14 Bilanzielle Abschreibungen	243.206,84	278.845,00	252.305,01	26.539,99
15 Transferaufwendungen	7.000,00	7.500,00	7.500,00	0,00
16 Sonstige ordentliche Aufwendungen	330.264,85	244.480,00	266.704,07	-22.224,07
17 Ordentliche Aufwendungen	2.605.393,67	2.795.325,00	2.720.097,03	75.227,97
18 ORDENTLICHES ERGEBNIS	2.434.617,06	2.598.562,00	2.469.822,77	128.739,23
19 Finanzerträge	0,00	0,00	0,00	0,00
20 Zinsen und sonstige Aufwendungen	0,00	0,00	0,00	0,00
21 FINANZERGEBNIS	0,00	0,00	0,00	0,00
22 ERGEBNIS A. LFD. VERWALTUNGSTÄTIGKEIT	2.434.617,06	2.598.562,00	2.469.822,77	128.739,23
23 Außerordentliche Erträge	0,00	0,00	0,00	0,00
24 Außerordentliche Aufwendungen	250,00	0,00	0,00	0,00
25 AUßERORDENTLICHES ERGEBNIS	250,00	0,00	0,00	0,00
26 ERGEBNIS V. BERÜCKS. INT. LEIST-BEZ	2.434.867,06	2.598.562,00	2.469.822,77	128.739,23
27 Ertr. aus internen Leistungsbez.	0,00	0,00	0,00	0,00
28 Aufw. aus internen Leistungsbez.	4.344,84	3.700,00	3.929,20	-229,20
	4.594,84	3.700,00	3.929,20	-229,20

BAB 02030100 Brandschutz

Angefordert von: Sdunek Miriam

RWJahre = 1/2015
17.08.2016 12:34:08

Text	Buchung Vorjahr	UrBudget	Buchung	Urbudget- Buchung
29 ERGEBNIS	2.439.211,90	2.602.262,00	2.473.751,97	128.510,03

BAB 02030200 Rettungsdienst

Angefordert von: Sdunek Miriam

RWJahre = 1/2015
17.08.2016 12:34:08

Seite: 51

Text	Buchung Vorjahr	UrBudget	Buchung	Urbudget- Buchung
ERGEBNISRECHNUNG				
1 Steuern und ähnliche Abgaben	0,00	0,00	0,00	0,00
2 Zuwendungen und allgemeine Umlagen	-23.040,70	-20.771,00	-89.066,85	68.295,85
3 Sonstige Transfererträge	0,00	0,00	0,00	0,00
4 Öffentlich-rechtliche Leistungsentg.	-2.303.200,43	-2.791.486,00	-2.406.916,52	-384.569,48
5 Privat-rechtliche Leistungsentg.	0,00	0,00	0,00	0,00
6 Kostenerstattungen und Kostenumlagen	-466,90	0,00	-3.711,92	3.711,92
7 Sonstige ordentliche Erträge	-96,60	0,00	0,00	0,00
8 Aktivierte Eigenleistungen	0,00	0,00	0,00	0,00
9 Bestandsveränderungen	0,00	0,00	0,00	0,00
10 Ordentliche Erträge	-2.326.804,63	-2.812.257,00	-2.499.695,29	-312.561,71
11 Personalaufwendungen	1.338.735,55	1.507.000,00	1.483.612,24	23.387,76
12 Versorgungsaufwendungen	0,00	0,00	0,00	0,00
13 Aufw. für Sach- und Dienstleistungen	780.887,48	1.049.000,00	945.039,19	103.960,81
14 Bilanzielle Abschreibungen	89.059,23	161.357,00	133.865,40	27.491,60
15 Transferaufwendungen	0,00	0,00	0,00	0,00
16 Sonstige ordentliche Aufwendungen	115.223,31	94.900,00	70.775,42	24.124,58
17 Ordentliche Aufwendungen	2.323.905,57	2.812.257,00	2.633.292,25	178.964,75
18 ORDENTLICHES ERGEBNIS	-2.899,06	0,00	133.596,96	-133.596,96
19 Finanzerträge	0,00	0,00	0,00	0,00
20 Zinsen und sonstige Aufwendungen	0,00	0,00	0,00	0,00
21 FINANZERGEBNIS	0,00	0,00	0,00	0,00
22 ERGEBNIS A. LFD. VERWALTUNGSTÄTIGKEIT	-2.899,06	0,00	133.596,96	-133.596,96
23 Außerordentliche Erträge	0,00	0,00	0,00	0,00
24 Außerordentliche Aufwendungen	0,00	0,00	0,00	0,00
25 AUßERORDENTLICHES ERGEBNIS	0,00	0,00	0,00	0,00
26 ERGEBNIS V. BERÜCKS. INT. LEIST-BEZ	-2.899,06	0,00	133.596,96	-133.596,96
27 Ertr. aus internen Leistungsbez.	0,00	0,00	0,00	0,00
28 Aufw. aus internen Leistungsbez.	2.899,04	200,00	762,66	-562,66
	2.899,04	200,00	762,66	-562,66

BAB 02030200 Rettungsdienst

Angefordert von: Sdunek Miriam

RWJahre = 1/2015
17.08.2016 12:34:08

Seite: 52

Text	Buchung Vorjahr	UrBudget	Buchung	Urbudget- Buchung
29 ERGEBNIS	-0,02	200,00	134.359,62	-134.159,62

BAB 03010100 Schulen

Angefordert von: Sdunek Miriam

RWJahre = 1/2015
17.08.2016 12:34:08

Seite: 53

Text	Buchung Vorjahr	UrBudget	Buchung	Urbudget- Buchung
ERGEBNISRECHNUNG				
1 Steuern und ähnliche Abgaben	0,00	0,00	0,00	0,00
2 Zuwendungen und allgemeine Umlagen	-1.350.584,78	-1.167.810,00	-1.484.293,93	316.483,93
3 Sonstige Transfererträge	0,00	0,00	0,00	0,00
4 Öffentlich-rechtliche Leistungsentg.	-217.477,82	-227.800,00	-523.353,93	295.553,93
5 Privat-rechtliche Leistungsentg.	-244.018,54	-278.000,00	-278.359,23	359,23
6 Kostenerstattungen und Kostenumlagen	-484.775,49	-32.200,00	-775.713,78	743.513,78
7 Sonstige ordentliche Erträge	-2.463,05	0,00	-297,50	297,50
8 Aktivierte Eigenleistungen	0,00	0,00	0,00	0,00
9 Bestandsveränderungen	0,00	0,00	0,00	0,00
10 Ordentliche Erträge	-2.299.319,68	-1.705.810,00	-3.062.018,37	1.356.208,37
11 Personalaufwendungen	1.610.770,23	1.096.906,00	1.592.468,19	-495.562,19
12 Versorgungsaufwendungen	0,00	0,00	0,00	0,00
13 Aufw. für Sach- und Dienstleistungen	4.186.216,60	4.347.100,00	4.075.820,68	271.279,32
14 Bilanzielle Abschreibungen	238.349,70	224.437,00	253.318,58	-28.881,58
15 Transferaufwendungen	1.307.985,66	1.518.900,00	1.378.988,84	139.911,16
16 Sonstige ordentliche Aufwendungen	3.589.701,56	3.251.890,00	3.123.299,59	128.590,41
17 Ordentliche Aufwendungen	10.933.023,75	10.439.233,00	10.423.895,88	15.337,12
18 ORDENTLICHES ERGEBNIS	8.633.704,07	8.733.423,00	7.361.877,51	1.371.545,49
19 Finanzerträge	-0,01	0,00	0,00	0,00
20 Zinsen und sonstige Aufwendungen	0,00	0,00	0,00	0,00
21 FINANZERGEBNIS	-0,01	0,00	0,00	0,00
22 ERGEBNIS A. LFD. VERWALTUNGSTÄTIGKEIT	8.633.704,06	8.733.423,00	7.361.877,51	1.371.545,49
23 Außerordentliche Erträge	0,00	0,00	0,00	0,00
24 Außerordentliche Aufwendungen	782,10	0,00	0,00	0,00
25 AUßERORDENTLICHES ERGEBNIS	782,10	0,00	0,00	0,00
26 ERGEBNIS V. BERÜCKS. INT. LEIST-BEZ	8.634.486,16	8.733.423,00	7.361.877,51	1.371.545,49
27 Ertr. aus internen Leistungsbez.	0,00	0,00	0,00	0,00
28 Aufw. aus internen Leistungsbez.	32.889,34	47.400,00	2.233,45	45.166,55
	33.671,43	47.400,00	2.233,45	45.166,55

BAB 03010100 Schulen

Angefordert von: Sdunek Miriam

RWJahre = 1/2015
17.08.2016 12:34:08

Seite: 54

Text	Buchung Vorjahr	UrBudget	Buchung	Urbudget- Buchung
29 ERGEBNIS	8.667.375,50	8.780.823,00	7.364.110,96	1.416.712,04

BAB 04010100 Kulturarbeit

Angefordert von: Sdunek Miriam

RWJahre = 1/2015
17.08.2016 12:34:08

Seite: 55

Text	Buchung Vorjahr	UrBudget	Buchung	Urbudget- Buchung
ERGEBNISRECHNUNG				
1 Steuern und ähnliche Abgaben	0,00	0,00	0,00	0,00
2 Zuwendungen und allgemeine Umlagen	-21.307,63	-17.159,00	-19.412,18	2.253,18
3 Sonstige Transfererträge	0,00	0,00	0,00	0,00
4 Öffentlich-rechtliche Leistungsentg.	-98.466,06	-88.000,00	-91.560,11	3.560,11
5 Privat-rechtliche Leistungsentg.	-26.288,75	-32.100,00	-30.128,93	-1.971,07
6 Kostenerstattungen und Kostenumlagen	-25,00	0,00	-492,25	492,25
7 Sonstige ordentliche Erträge	-4.083,74	-3.500,00	-3.372,64	-127,36
8 Aktivierte Eigenleistungen	0,00	0,00	0,00	0,00
9 Bestandsveränderungen	0,00	0,00	0,00	0,00
10 Ordentliche Erträge	-150.171,18	-140.759,00	-144.966,11	4.207,11
11 Personalaufwendungen	227.262,96	262.600,00	237.587,15	25.012,85
12 Versorgungsaufwendungen	0,00	0,00	0,00	0,00
13 Aufw. für Sach- und Dienstleistungen	236.553,19	258.800,00	234.966,01	23.833,99
14 Bilanzielle Abschreibungen	961,08	927,00	1.126,00	-199,00
15 Transferaufwendungen	10.082,65	10.700,00	9.806,68	893,32
16 Sonstige ordentliche Aufwendungen	35.669,15	31.400,00	39.863,33	-8.463,33
17 Ordentliche Aufwendungen	510.529,03	564.427,00	523.349,17	41.077,83
18 ORDENTLICHES ERGEBNIS	360.357,85	423.668,00	378.383,06	45.284,94
19 Finanzerträge	-10,69	0,00	-1,57	1,57
20 Zinsen und sonstige Aufwendungen	0,00	0,00	0,00	0,00
21 FINANZERGEBNIS	-10,69	0,00	-1,57	1,57
22 ERGEBNIS A. LFD. VERWALTUNGSTÄTIGKEIT	360.347,16	423.668,00	378.381,49	45.286,51
23 Außerordentliche Erträge	0,00	0,00	0,00	0,00
24 Außerordentliche Aufwendungen	0,00	0,00	0,00	0,00
25 AUßERORDENTLICHES ERGEBNIS	0,00	0,00	0,00	0,00
26 ERGEBNIS V. BERÜCKS. INT. LEIST-BEZ	360.347,16	423.668,00	378.381,49	45.286,51
27 Ertr. aus internen Leistungsbez.	0,00	0,00	0,00	0,00
28 Aufw. aus internen Leistungsbez.	1.018,96	11.000,00	3.966,98	7.033,02
	1.008,27	11.000,00	3.965,41	7.034,59

BAB 04010100 Kulturarbeit

Angefordert von: Sdunek Miriam

RWJahre = 1/2015
17.08.2016 12:34:08

Text	Buchung Vorjahr	UrBudget	Buchung	Urbudget- Buchung
29 ERGEBNIS	361.366,12	434.668,00	382.348,47	52.319,53

BAB 04020100 Volkshochschule

Angefordert von: Sdunek Miriam

RWJahre = 1/2015
17.08.2016 12:34:08

Seite: 57

Text	Buchung Vorjahr	UrBudget	Buchung	Urbudget- Buchung
ERGEBNISRECHNUNG				
1 Steuern und ähnliche Abgaben	0,00	0,00	0,00	0,00
2 Zuwendungen und allgemeine Umlagen	0,00	0,00	0,00	0,00
3 Sonstige Transfererträge	0,00	0,00	0,00	0,00
4 Öffentlich-rechtliche Leistungsentg.	0,00	0,00	0,00	0,00
5 Privat-rechtliche Leistungsentg.	0,00	0,00	0,00	0,00
6 Kostenerstattungen und Kostenumlagen	-18.431,56	-6.500,00	-20.135,51	13.635,51
7 Sonstige ordentliche Erträge	-13.014,72	0,00	0,00	0,00
8 Aktivierte Eigenleistungen	0,00	0,00	0,00	0,00
9 Bestandsveränderungen	0,00	0,00	0,00	0,00
10 Ordentliche Erträge	-31.446,28	-6.500,00	-20.135,51	13.635,51
11 Personalaufwendungen	0,00	0,00	0,00	0,00
12 Versorgungsaufwendungen	0,00	0,00	0,00	0,00
13 Aufw. für Sach- und Dienstleistungen	90.891,25	4.200,00	21.060,00	-16.860,00
14 Bilanzielle Abschreibungen	0,00	0,00	0,00	0,00
15 Transferaufwendungen	229.730,20	227.500,00	230.775,19	-3.275,19
16 Sonstige ordentliche Aufwendungen	128.167,20	43.970,00	239.198,14	-195.228,14
17 Ordentliche Aufwendungen	448.788,65	275.670,00	491.033,33	-215.363,33
18 ORDENTLICHES ERGEBNIS	417.342,37	269.170,00	470.897,82	-201.727,82
19 Finanzerträge	0,00	0,00	0,00	0,00
20 Zinsen und sonstige Aufwendungen	0,00	0,00	0,00	0,00
21 FINANZERGEBNIS	0,00	0,00	0,00	0,00
22 ERGEBNIS A. LFD. VERWALTUNGSTÄTIGKEIT	417.342,37	269.170,00	470.897,82	-201.727,82
23 Außerordentliche Erträge	0,00	0,00	0,00	0,00
24 Außerordentliche Aufwendungen	0,00	0,00	0,00	0,00
25 AUßERORDENTLICHES ERGEBNIS	0,00	0,00	0,00	0,00
26 ERGEBNIS V. BERÜCKS. INT. LEIST-BEZ	417.342,37	269.170,00	470.897,82	-201.727,82
27 Ertr. aus internen Leistungsbez.	0,00	0,00	0,00	0,00
28 Aufw. aus internen Leistungsbez.	0,00	0,00	9,00	-9,00
	0,00	0,00	9,00	-9,00

BAB 04020100 Volkshochschule

Angefordert von: Sdunek Miriam

RWJahre = 1/2015
17.08.2016 12:34:08

Seite: 58

Text	Buchung Vorjahr	UrBudget	Buchung	Urbudget- Buchung
29 ERGEBNIS	417.342,37	269.170,00	470.906,82	-201.736,82

BAB 04030100 Musik- und Kunstschule

Angefordert von: Sdunek Miriam

RWJahre = 1/2015
17.08.2016 12:34:09

Seite: 59

Text	Buchung Vorjahr	UrBudget	Buchung	Urbudget- Buchung
ERGEBNISRECHNUNG				
1 Steuern und ähnliche Abgaben	0,00	0,00	0,00	0,00
2 Zuwendungen und allgemeine Umlagen	-35.628,54	-27.667,00	-34.899,15	7.232,15
3 Sonstige Transfererträge	0,00	0,00	0,00	0,00
4 Öffentlich-rechtliche Leistungsentg.	-297.816,53	-360.000,00	-310.017,15	-49.982,85
5 Privat-rechtliche Leistungsentg.	-175,00	0,00	-250,00	250,00
6 Kostenerstattungen und Kostenumlagen	-2.914,41	0,00	0,00	0,00
7 Sonstige ordentliche Erträge	0,00	0,00	0,00	0,00
8 Aktivierte Eigenleistungen	0,00	0,00	0,00	0,00
9 Bestandsveränderungen	0,00	0,00	0,00	0,00
10 Ordentliche Erträge	-336.534,48	-387.667,00	-345.166,30	-42.500,70
11 Personalaufwendungen	415.405,18	419.200,00	413.563,29	5.636,71
12 Versorgungsaufwendungen	0,00	0,00	0,00	0,00
13 Aufw. für Sach- und Dienstleistungen	6.057,88	22.300,00	9.431,82	12.868,18
14 Bilanzielle Abschreibungen	9.478,39	8.798,00	12.103,15	-3.305,15
15 Transferaufwendungen	0,00	0,00	0,00	0,00
16 Sonstige ordentliche Aufwendungen	128.405,49	143.930,00	129.302,18	14.627,82
17 Ordentliche Aufwendungen	559.346,94	594.228,00	564.400,44	29.827,56
18 ORDENTLICHES ERGEBNIS	222.812,46	206.561,00	219.234,14	-12.673,14
19 Finanzerträge	0,00	0,00	0,00	0,00
20 Zinsen und sonstige Aufwendungen	0,00	0,00	0,00	0,00
21 FINANZERGEBNIS	0,00	0,00	0,00	0,00
22 ERGEBNIS A. LFD. VERWALTUNGSTÄTIGKEIT	222.812,46	206.561,00	219.234,14	-12.673,14
23 Außerordentliche Erträge	0,00	0,00	0,00	0,00
24 Außerordentliche Aufwendungen	0,00	0,00	0,00	0,00
25 AUßERORDENTLICHES ERGEBNIS	0,00	0,00	0,00	0,00
26 ERGEBNIS V. BERÜCKS. INT. LEIST-BEZ	222.812,46	206.561,00	219.234,14	-12.673,14
27 Ertr. aus internen Leistungsbez.	0,00	0,00	0,00	0,00
28 Aufw. aus internen Leistungsbez.	1.617,41	2.700,00	974,75	1.725,25
	1.617,41	2.700,00	974,75	1.725,25

BAB 04030100 Musik- und Kunstschule

Angefordert von: Sdunek Miriam

RWJahre = 1/2015
17.08.2016 12:34:09

Text	Buchung Vorjahr	UrBudget	Buchung	Urbudget- Buchung
29 ERGEBNIS	224.429,87	209.261,00	220.208,89	-10.947,89

BAB 04030200 Stadtbücherei

Angefordert von: Sdunek Miriam

RWJahre = 1/2015
17.08.2016 12:34:09

Seite: 61

Text	Buchung Vorjahr	UrBudget	Buchung	Urbudget- Buchung
ERGEBNISRECHNUNG				
1 Steuern und ähnliche Abgaben	0,00	0,00	0,00	0,00
2 Zuwendungen und allgemeine Umlagen	-47.095,10	-1.920,00	-46.191,67	44.271,67
3 Sonstige Transfererträge	0,00	0,00	0,00	0,00
4 Öffentlich-rechtliche Leistungsentg.	-43.373,03	-55.500,00	-42.154,04	-13.345,96
5 Privat-rechtliche Leistungsentg.	-115,65	0,00	-28,20	28,20
6 Kostenerstattungen und Kostenumlagen	-611,68	0,00	-12.531,28	12.531,28
7 Sonstige ordentliche Erträge	0,00	0,00	0,00	0,00
8 Aktivierte Eigenleistungen	0,00	0,00	0,00	0,00
9 Bestandsveränderungen	0,00	0,00	0,00	0,00
10 Ordentliche Erträge	-91.195,46	-57.420,00	-100.905,19	43.485,19
11 Personalaufwendungen	477.245,95	532.200,00	522.179,14	10.020,86
12 Versorgungsaufwendungen	0,00	0,00	0,00	0,00
13 Aufw. für Sach- und Dienstleistungen	97.603,37	86.100,00	108.859,75	-22.759,75
14 Bilanzielle Abschreibungen	38.104,33	37.558,00	34.447,91	3.110,09
15 Transferaufwendungen	0,00	0,00	0,00	0,00
16 Sonstige ordentliche Aufwendungen	162.276,76	-22.730,00	49.265,40	-71.995,40
17 Ordentliche Aufwendungen	775.230,41	633.128,00	714.752,20	-81.624,20
18 ORDENTLICHES ERGEBNIS	684.034,95	575.708,00	613.847,01	-38.139,01
19 Finanzerträge	0,00	0,00	0,00	0,00
20 Zinsen und sonstige Aufwendungen	0,00	0,00	0,00	0,00
21 FINANZERGEBNIS	0,00	0,00	0,00	0,00
22 ERGEBNIS A. LFD. VERWALTUNGSTÄTIGKEIT	684.034,95	575.708,00	613.847,01	-38.139,01
23 Außerordentliche Erträge	0,00	0,00	0,00	0,00
24 Außerordentliche Aufwendungen	300,00	0,00	0,00	0,00
25 AUßERORDENTLICHES ERGEBNIS	300,00	0,00	0,00	0,00
26 ERGEBNIS V. BERÜCKS. INT. LEIST-BEZ	684.334,95	575.708,00	613.847,01	-38.139,01
27 Ertr. aus internen Leistungsbez.	0,00	0,00	0,00	0,00
28 Aufw. aus internen Leistungsbez.	306,76	1.700,00	52,67	1.647,33
	606,76	1.700,00	52,67	1.647,33

BAB 04030200 Stadtbücherei

Angefordert von: Sdunek Miriam

RWJahre = 1/2015
17.08.2016 12:34:09

Seite: 62

Text	Buchung Vorjahr	UrBudget	Buchung	Urbudget- Buchung
29 ERGEBNIS	684.641,71	577.408,00	613.899,68	-36.491,68

BAB 04030300 Museum für Stadt- und Kulturge

Angefordert von: Sdunek Miriam

RWJahre = 1/2015
17.08.2016 12:34:09

Seite: 63

Text	Buchung Vorjahr	UrBudget	Buchung	Urbudget- Buchung
ERGEBNISRECHNUNG				
1 Steuern und ähnliche Abgaben	0,00	0,00	0,00	0,00
2 Zuwendungen und allgemeine Umlagen	0,00	0,00	0,00	0,00
3 Sonstige Transfererträge	0,00	0,00	0,00	0,00
4 Öffentlich-rechtliche Leistungsentg.	0,00	0,00	0,00	0,00
5 Privat-rechtliche Leistungsentg.	0,00	0,00	0,00	0,00
6 Kostenerstattungen und Kostenumlagen	-276,18	0,00	-1.208,87	1.208,87
7 Sonstige ordentliche Erträge	0,00	0,00	0,00	0,00
8 Aktivierte Eigenleistungen	0,00	0,00	0,00	0,00
9 Bestandsveränderungen	0,00	0,00	0,00	0,00
10 Ordentliche Erträge	-276,18	0,00	-1.208,87	1.208,87
11 Personalaufwendungen	77.168,32	79.600,00	79.811,11	-211,11
12 Versorgungsaufwendungen	0,00	0,00	0,00	0,00
13 Aufw. für Sach- und Dienstleistungen	33.828,80	38.700,00	45.626,45	-6.926,45
14 Bilanzielle Abschreibungen	0,00	0,00	0,00	0,00
15 Transferaufwendungen	0,00	0,00	0,00	0,00
16 Sonstige ordentliche Aufwendungen	61.061,69	50.760,00	55.343,89	-4.583,89
17 Ordentliche Aufwendungen	172.058,81	169.060,00	180.781,45	-11.721,45
18 ORDENTLICHES ERGEBNIS	171.782,63	169.060,00	179.572,58	-10.512,58
19 Finanzerträge	0,00	0,00	0,00	0,00
20 Zinsen und sonstige Aufwendungen	0,00	0,00	0,00	0,00
21 FINANZERGEBNIS	0,00	0,00	0,00	0,00
22 ERGEBNIS A. LFD. VERWALTUNGSTÄTIGKEIT	171.782,63	169.060,00	179.572,58	-10.512,58
23 Außerordentliche Erträge	0,00	0,00	0,00	0,00
24 Außerordentliche Aufwendungen	0,00	0,00	0,00	0,00
25 AUßERORDENTLICHES ERGEBNIS	0,00	0,00	0,00	0,00
26 ERGEBNIS V. BERÜCKS. INT. LEIST-BEZ	171.782,63	169.060,00	179.572,58	-10.512,58
27 Ertr. aus internen Leistungsbez.	0,00	0,00	0,00	0,00
28 Aufw. aus internen Leistungsbez.	129,93	300,00	557,70	-257,70
	129,93	300,00	557,70	-257,70

BAB 04030300 Museum für Stadt- und Kulturge

Angefordert von: Sdunek Miriam

RWJahre = 1/2015
17.08.2016 12:34:09

Seite: 64

Text	Buchung Vorjahr	UrBudget	Buchung	Urbudget- Buchung
29 ERGEBNIS	171.912,56	169.360,00	180.130,28	-10.770,28

BAB 04030400 Archiv

Angefordert von: Sdunek Miriam

RWJahre = 1/2015
17.08.2016 12:34:09

Seite: 65

Text	Buchung Vorjahr	UrBudget	Buchung	Urbudget- Buchung
ERGEBNISRECHNUNG				
1 Steuern und ähnliche Abgaben	0,00	0,00	0,00	0,00
2 Zuwendungen und allgemeine Umlagen	-3.069,08	-3.056,00	-4.114,77	1.058,77
3 Sonstige Transfererträge	0,00	0,00	0,00	0,00
4 Öffentlich-rechtliche Leistungsentg.	0,00	0,00	0,00	0,00
5 Privat-rechtliche Leistungsentg.	-1.112,40	-1.000,00	-1.481,60	481,60
6 Kostenerstattungen und Kostenumlagen	0,00	0,00	0,00	0,00
7 Sonstige ordentliche Erträge	0,00	0,00	0,00	0,00
8 Aktivierte Eigenleistungen	0,00	0,00	0,00	0,00
9 Bestandsveränderungen	0,00	0,00	0,00	0,00
10 Ordentliche Erträge	-4.181,48	-4.056,00	-5.596,37	1.540,37
11 Personalaufwendungen	98.076,68	113.500,00	112.034,67	1.465,33
12 Versorgungsaufwendungen	0,00	0,00	0,00	0,00
13 Aufw. für Sach- und Dienstleistungen	110,00	400,00	341,80	58,20
14 Bilanzielle Abschreibungen	3.576,08	3.674,00	3.700,77	-26,77
15 Transferaufwendungen	0,00	0,00	0,00	0,00
16 Sonstige ordentliche Aufwendungen	817,63	1.600,00	1.943,02	-343,02
17 Ordentliche Aufwendungen	102.580,39	119.174,00	118.020,26	1.153,74
18 ORDENTLICHES ERGEBNIS	98.398,91	115.118,00	112.423,89	2.694,11
19 Finanzerträge	0,00	0,00	0,00	0,00
20 Zinsen und sonstige Aufwendungen	0,00	0,00	0,00	0,00
21 FINANZERGEBNIS	0,00	0,00	0,00	0,00
22 ERGEBNIS A. LFD. VERWALTUNGSTÄTIGKEIT	98.398,91	115.118,00	112.423,89	2.694,11
23 Außerordentliche Erträge	0,00	0,00	0,00	0,00
24 Außerordentliche Aufwendungen	0,00	0,00	0,00	0,00
25 AUßERORDENTLICHES ERGEBNIS	0,00	0,00	0,00	0,00
26 ERGEBNIS V. BERÜCKS. INT. LEIST-BEZ	98.398,91	115.118,00	112.423,89	2.694,11
27 Ertr. aus internen Leistungsbez.	0,00	0,00	0,00	0,00
28 Aufw. aus internen Leistungsbez.	80,33	1.400,00	195,98	1.204,02
	80,33	1.400,00	195,98	1.204,02

BAB 04030400 Archiv

Angefordert von: Sdunek Miriam

RWJahre = 1/2015
17.08.2016 12:34:09

Seite: 66

Text	Buchung Vorjahr	UrBudget	Buchung	Urbudget- Buchung
29 ERGEBNIS	98.479,24	116.518,00	112.619,87	3.898,13

BAB 05010100 Sozialplanung

Angefordert von: Sdunek Miriam

RWJahre = 1/2015
17.08.2016 12:34:09

Seite: 67

Text	Buchung Vorjahr	UrBudget	Buchung	Urbudget- Buchung
ERGEBNISRECHNUNG				
1 Steuern und ähnliche Abgaben	0,00	0,00	0,00	0,00
2 Zuwendungen und allgemeine Umlagen	0,00	0,00	0,00	0,00
3 Sonstige Transfererträge	0,00	0,00	0,00	0,00
4 Öffentlich-rechtliche Leistungsentg.	0,00	0,00	0,00	0,00
5 Privat-rechtliche Leistungsentg.	0,00	0,00	0,00	0,00
6 Kostenerstattungen und Kostenumlagen	0,00	0,00	0,00	0,00
7 Sonstige ordentliche Erträge	0,00	0,00	0,00	0,00
8 Aktivierte Eigenleistungen	0,00	0,00	0,00	0,00
9 Bestandsveränderungen	0,00	0,00	0,00	0,00
10 Ordentliche Erträge	0,00	0,00	0,00	0,00
11 Personalaufwendungen	392.863,18	393.500,00	399.932,79	-6.432,79
12 Versorgungsaufwendungen	0,00	0,00	0,00	0,00
13 Aufw. für Sach- und Dienstleistungen	38.030,72	42.000,00	34.593,58	7.406,42
14 Bilanzielle Abschreibungen	0,00	6.000,00	0,00	6.000,00
15 Transferaufwendungen	840,00	4.000,00	4.130,01	-130,01
16 Sonstige ordentliche Aufwendungen	6.138,97	7.700,00	6.593,12	1.106,88
17 Ordentliche Aufwendungen	437.872,87	453.200,00	445.249,50	7.950,50
18 ORDENTLICHES ERGEBNIS	437.872,87	453.200,00	445.249,50	7.950,50
19 Finanzerträge	0,00	0,00	0,00	0,00
20 Zinsen und sonstige Aufwendungen	0,00	0,00	0,00	0,00
21 FINANZERGEBNIS	0,00	0,00	0,00	0,00
22 ERGEBNIS A. LFD. VERWALTUNGSTÄTIGKEIT	437.872,87	453.200,00	445.249,50	7.950,50
23 Außerordentliche Erträge	0,00	0,00	0,00	0,00
24 Außerordentliche Aufwendungen	0,00	0,00	0,00	0,00
25 AUßERORDENTLICHES ERGEBNIS	0,00	0,00	0,00	0,00
26 ERGEBNIS V. BERÜCKS. INT. LEIST-BEZ	437.872,87	453.200,00	445.249,50	7.950,50
27 Ertr. aus internen Leistungsbez.	0,00	0,00	0,00	0,00
28 Aufw. aus internen Leistungsbez.	5.305,21	4.700,00	3.268,74	1.431,26
	5.305,21	4.700,00	3.268,74	1.431,26

BAB 05010100 Sozialplanung

Angefordert von: Sdunek Miriam

RWJahre = 1/2015
17.08.2016 12:34:09

Seite: 68

Text	Buchung Vorjahr	UrBudget	Buchung	Urbudget- Buchung
29 ERGEBNIS	443.178,08	457.900,00	448.518,24	9.381,76

BAB 05020100 Sicherstellung der Grundversor

Angefordert von: Sdunek Miriam

RWJahre = 1/2015
17.08.2016 12:34:09

Seite: 69

Text	Buchung Vorjahr	UrBudget	Buchung	Urbudget-Buchung
ERGEBNISRECHNUNG				
1 Steuern und ähnliche Abgaben	0,00	0,00	0,00	0,00
2 Zuwendungen und allgemeine Umlagen	-25.978,95	-29.962,00	-2.447.738,00	2.417.776,00
3 Sonstige Transfererträge	-150.015,09	-107.500,00	-141.353,29	33.853,29
4 Öffentlich-rechtliche Leistungsentg.	-316.928,19	-353.000,00	-477.474,08	124.474,08
5 Privat-rechtliche Leistungsentg.	0,00	0,00	0,00	0,00
6 Kostenerstattungen und Kostenumlagen	-666.050,26	-881.500,00	-259.572,38	-621.927,62
7 Sonstige ordentliche Erträge	-7.602,59	-4.600,00	-5.767,28	1.167,28
8 Aktivierte Eigenleistungen	0,00	0,00	0,00	0,00
9 Bestandsveränderungen	0,00	0,00	0,00	0,00
10 Ordentliche Erträge	-1.166.575,08	-1.376.562,00	-3.331.905,03	1.955.343,03
11 Personalaufwendungen	652.644,34	755.800,00	925.992,24	-170.192,24
12 Versorgungsaufwendungen	0,00	0,00	0,00	0,00
13 Aufw. für Sach- und Dienstleistungen	177.641,24	204.400,00	287.025,41	-82.625,41
14 Bilanzielle Abschreibungen	20.227,95	19.475,00	19.475,00	0,00
15 Transferaufwendungen	1.933.789,73	2.145.000,00	3.490.339,37	-1.345.339,37
16 Sonstige ordentliche Aufwendungen	1.546,23	1.700,00	1.978,46	-278,46
17 Ordentliche Aufwendungen	2.785.849,49	3.126.375,00	4.724.810,48	-1.598.435,48
18 ORDENTLICHES ERGEBNIS	1.619.274,41	1.749.813,00	1.392.905,45	356.907,55
19 Finanzerträge	-3.527,51	0,00	-2.511,94	2.511,94
20 Zinsen und sonstige Aufwendungen	0,00	0,00	0,00	0,00
21 FINANZERGEBNIS	-3.527,51	0,00	-2.511,94	2.511,94
22 ERGEBNIS A. LFD. VERWALTUNGSTÄTIGKEIT	1.615.746,90	1.749.813,00	1.390.393,51	359.419,49
23 Außerordentliche Erträge	0,00	0,00	0,00	0,00
24 Außerordentliche Aufwendungen	0,00	0,00	0,00	0,00
25 AUßERORDENTLICHES ERGEBNIS	0,00	0,00	0,00	0,00
26 ERGEBNIS V. BERÜCKS. INT. LEIST-BEZ	1.615.746,90	1.749.813,00	1.390.393,51	359.419,49
27 Ertr. aus internen Leistungsbez.	0,00	0,00	0,00	0,00
28 Aufw. aus internen Leistungsbez.	1.951,42	1.100,00	6.840,72	-5.740,72
	-1.576,09	1.100,00	4.328,78	-3.228,78

BAB 05020100 Sicherstellung der Grundversor

Angefordert von: Sdunek Miriam

RWJahre = 1/2015
17.08.2016 12:34:09

Seite: 70

Text	Buchung Vorjahr	UrBudget	Buchung	Urbudget- Buchung
29 ERGEBNIS	1.617.698,32	1.750.913,00	1.397.234,23	353.678,77

BAB 05030100 Beschäftigungsinitiative, Geme

Angefordert von: Sdunek Miriam

RWJahre = 1/2015
17.08.2016 12:34:10

Seite: 71

Text	Buchung Vorjahr	UrBudget	Buchung	Urbudget- Buchung
ERGEBNISRECHNUNG				
1 Steuern und ähnliche Abgaben	0,00	0,00	0,00	0,00
2 Zuwendungen und allgemeine Umlagen	-8.925,00	-7.422,00	-9.664,21	2.242,21
3 Sonstige Transfererträge	0,00	0,00	0,00	0,00
4 Öffentlich-rechtliche Leistungsentg.	0,00	0,00	0,00	0,00
5 Privat-rechtliche Leistungsentg.	-550,00	0,00	0,00	0,00
6 Kostenerstattungen und Kostenumlagen	-548.556,32	-450.000,00	-505.789,68	55.789,68
7 Sonstige ordentliche Erträge	-5.000,00	0,00	-1.111,80	1.111,80
8 Aktivierte Eigenleistungen	0,00	0,00	0,00	0,00
9 Bestandsveränderungen	0,00	0,00	0,00	0,00
10 Ordentliche Erträge	-563.031,32	-457.422,00	-516.565,69	59.143,69
11 Personalaufwendungen	470.477,40	424.700,00	439.651,86	-14.951,86
12 Versorgungsaufwendungen	0,00	0,00	0,00	0,00
13 Aufw. für Sach- und Dienstleistungen	51.277,37	53.000,00	46.098,34	6.901,66
14 Bilanzielle Abschreibungen	4.850,00	5.380,00	7.913,13	-2.533,13
15 Transferaufwendungen	0,00	0,00	0,00	0,00
16 Sonstige ordentliche Aufwendungen	122.949,94	49.800,00	114.817,90	-65.017,90
17 Ordentliche Aufwendungen	649.554,71	532.880,00	608.481,23	-75.601,23
18 ORDENTLICHES ERGEBNIS	86.523,39	75.458,00	91.915,54	-16.457,54
19 Finanzerträge	-77,63	0,00	-14,65	14,65
20 Zinsen und sonstige Aufwendungen	0,00	0,00	0,00	0,00
21 FINANZERGEBNIS	-77,63	0,00	-14,65	14,65
22 ERGEBNIS A. LFD. VERWALTUNGSTÄTIGKEIT	86.445,76	75.458,00	91.900,89	-16.442,89
23 Außerordentliche Erträge	0,00	0,00	0,00	0,00
24 Außerordentliche Aufwendungen	0,00	0,00	0,00	0,00
25 AUßERORDENTLICHES ERGEBNIS	0,00	0,00	0,00	0,00
26 ERGEBNIS V. BERÜCKS. INT. LEIST-BEZ	86.445,76	75.458,00	91.900,89	-16.442,89
27 Ertr. aus internen Leistungsbez.	0,00	0,00	0,00	0,00
28 Aufw. aus internen Leistungsbez.	1.031,71	1.200,00	795,08	404,92
	954,08	1.200,00	780,43	419,57

BAB 05030100 Beschäftigungsinitiative, Geme

Angefordert von: Sdunek Miriam

RWJahre = 1/2015
17.08.2016 12:34:10

Seite: 72

Text	Buchung Vorjahr	UrBudget	Buchung	Urbudget- Buchung
29 ERGEBNIS	87.477,47	76.658,00	92.695,97	-16.037,97

BAB 05040100 Seniorent.,Alten- u. Beh.arb.

Angefordert von: Sdunek Miriam

RWJahre = 1/2015
17.08.2016 12:34:10

Seite: 73

Text	Buchung Vorjahr	UrBudget	Buchung	Urbudget- Buchung
ERGEBNISRECHNUNG				
1 Steuern und ähnliche Abgaben	0,00	0,00	0,00	0,00
2 Zuwendungen und allgemeine Umlagen	-3.185,22	-2.556,00	-3.351,67	795,67
3 Sonstige Transfererträge	0,00	0,00	0,00	0,00
4 Öffentlich-rechtliche Leistungsentg.	-10.427,10	-7.500,00	-9.973,25	2.473,25
5 Privat-rechtliche Leistungsentg.	-25.150,32	-26.000,00	-23.316,66	-2.683,34
6 Kostenerstattungen und Kostenumlagen	0,00	0,00	0,00	0,00
7 Sonstige ordentliche Erträge	0,00	0,00	0,00	0,00
8 Aktivierte Eigenleistungen	0,00	0,00	0,00	0,00
9 Bestandsveränderungen	0,00	0,00	0,00	0,00
10 Ordentliche Erträge	-38.762,64	-36.056,00	-36.641,58	585,58
11 Personalaufwendungen	99.293,50	102.600,00	75.605,01	26.994,99
12 Versorgungsaufwendungen	0,00	0,00	0,00	0,00
13 Aufw. für Sach- und Dienstleistungen	10.845,77	13.000,00	7.854,83	5.145,17
14 Bilanzielle Abschreibungen	614,00	614,00	614,00	0,00
15 Transferaufwendungen	0,00	0,00	0,00	0,00
16 Sonstige ordentliche Aufwendungen	14.454,86	16.500,00	14.153,19	2.346,81
17 Ordentliche Aufwendungen	125.208,13	132.714,00	98.227,03	34.486,97
18 ORDENTLICHES ERGEBNIS	86.445,49	96.658,00	61.585,45	35.072,55
19 Finanzerträge	0,00	0,00	0,00	0,00
20 Zinsen und sonstige Aufwendungen	0,00	0,00	0,00	0,00
21 FINANZERGEBNIS	0,00	0,00	0,00	0,00
22 ERGEBNIS A. LFD. VERWALTUNGSTÄTIGKEIT	86.445,49	96.658,00	61.585,45	35.072,55
23 Außerordentliche Erträge	0,00	0,00	0,00	0,00
24 Außerordentliche Aufwendungen	0,00	0,00	0,00	0,00
25 AUßERORDENTLICHES ERGEBNIS	0,00	0,00	0,00	0,00
26 ERGEBNIS V. BERÜCKS. INT. LEIST-BEZ	86.445,49	96.658,00	61.585,45	35.072,55
27 Ertr. aus internen Leistungsbez.	0,00	0,00	0,00	0,00
28 Aufw. aus internen Leistungsbez.	9.244,11	14.000,00	6.375,22	7.624,78
	9.244,11	14.000,00	6.375,22	7.624,78

BAB 05040100 Seniorenr.,Alten- u. Beh.arb.

Angefordert von: Sdunek Miriam

RWJahre = 1/2015
17.08.2016 12:34:10

Seite: 74

Text	Buchung Vorjahr	UrBudget	Buchung	Urbudget- Buchung
29 ERGEBNIS	95.689,60	110.658,00	67.960,67	42.697,33

BAB 06010100 Jugendhilfeplanung

Angefordert von: Sdunek Miriam

RWJahre = 1/2015
17.08.2016 12:34:10

Seite: 75

Text	Buchung Vorjahr	UrBudget	Buchung	Urbudget- Buchung
ERGEBNISRECHNUNG				
1 Steuern und ähnliche Abgaben	0,00	0,00	0,00	0,00
2 Zuwendungen und allgemeine Umlagen	0,00	0,00	0,00	0,00
3 Sonstige Transfererträge	0,00	0,00	0,00	0,00
4 Öffentlich-rechtliche Leistungsentg.	0,00	0,00	0,00	0,00
5 Privat-rechtliche Leistungsentg.	0,00	0,00	0,00	0,00
6 Kostenerstattungen und Kostenumlagen	0,00	0,00	0,00	0,00
7 Sonstige ordentliche Erträge	0,00	0,00	0,00	0,00
8 Aktivierte Eigenleistungen	0,00	0,00	0,00	0,00
9 Bestandsveränderungen	0,00	0,00	0,00	0,00
10 Ordentliche Erträge	0,00	0,00	0,00	0,00
11 Personalaufwendungen	0,00	0,00	0,00	0,00
12 Versorgungsaufwendungen	0,00	0,00	0,00	0,00
13 Aufw. für Sach- und Dienstleistungen	0,00	0,00	0,00	0,00
14 Bilanzielle Abschreibungen	0,00	0,00	0,00	0,00
15 Transferaufwendungen	0,00	0,00	0,00	0,00
16 Sonstige ordentliche Aufwendungen	0,00	0,00	0,00	0,00
17 Ordentliche Aufwendungen	0,00	0,00	0,00	0,00
18 ORDENTLICHES ERGEBNIS	0,00	0,00	0,00	0,00
19 Finanzerträge	0,00	0,00	0,00	0,00
20 Zinsen und sonstige Aufwendungen	0,00	0,00	0,00	0,00
21 FINANZERGEBNIS	0,00	0,00	0,00	0,00
22 ERGEBNIS A. LFD. VERWALTUNGSTÄTIGKEIT	0,00	0,00	0,00	0,00
23 Außerordentliche Erträge	0,00	0,00	0,00	0,00
24 Außerordentliche Aufwendungen	0,00	0,00	0,00	0,00
25 AUßERORDENTLICHES ERGEBNIS	0,00	0,00	0,00	0,00
26 ERGEBNIS V. BERÜCKS. INT. LEIST-BEZ	0,00	0,00	0,00	0,00
27 Ertr. aus internen Leistungsbez.	0,00	0,00	0,00	0,00
28 Aufw. aus internen Leistungsbez.	0,00	0,00	0,00	0,00

BAB 06010100 Jugendhilfeplanung

Angefordert von: Sdunek Miriam

RWJahre = 1/2015
17.08.2016 12:34:10

Text	Buchung Vorjahr	UrBudget	Buchung	Urbudget- Buchung
29 ERGEBNIS	0,00	0,00	0,00	0,00

BAB 06020100 Tagesbetreuung

Angefordert von: Sdunek Miriam

RWJahre = 1/2015
17.08.2016 12:34:10

Seite: 77

Text	Buchung Vorjahr	UrBudget	Buchung	Urbudget- Buchung
ERGEBNISRECHNUNG				
1 Steuern und ähnliche Abgaben	0,00	0,00	0,00	0,00
2 Zuwendungen und allgemeine Umlagen	-686.682,94	-87.468,00	-108.653,18	21.185,18
3 Sonstige Transfererträge	-83.891,90	-95.000,00	-111.150,02	16.150,02
4 Öffentlich-rechtliche Leistungsentg.	-1.374.053,69	-1.475.000,00	-1.476.323,61	1.323,61
5 Privat-rechtliche Leistungsentg.	-124.094,40	-100.000,00	-152.806,93	52.806,93
6 Kostenerstattungen und Kostenumlagen	-6.242.217,69	-5.755.000,00	-5.988.519,48	233.519,48
7 Sonstige ordentliche Erträge	-32.958,39	0,00	-14.602,56	14.602,56
8 Aktivierte Eigenleistungen	0,00	0,00	0,00	0,00
9 Bestandsveränderungen	0,00	0,00	0,00	0,00
10 Ordentliche Erträge	-8.543.899,01	-7.512.468,00	-7.852.055,78	339.587,78
11 Personalaufwendungen	3.873.361,95	4.408.741,00	3.968.034,72	440.706,28
12 Versorgungsaufwendungen	0,00	0,00	0,00	0,00
13 Aufw. für Sach- und Dienstleistungen	508.740,08	436.600,00	511.490,44	-74.890,44
14 Bilanzielle Abschreibungen	813.220,98	83.100,00	22.951,46	60.148,54
15 Transferaufwendungen	7.772.158,68	7.928.000,00	8.040.854,60	-112.854,60
16 Sonstige ordentliche Aufwendungen	481.210,07	430.860,00	416.430,80	14.429,20
17 Ordentliche Aufwendungen	13.448.691,76	13.287.301,00	12.959.762,02	327.538,98
18 ORDENTLICHES ERGEBNIS	4.904.792,75	5.774.833,00	5.107.706,24	667.126,76
19 Finanzerträge	-195,79	-4.400,00	-29,88	-4.370,12
20 Zinsen und sonstige Aufwendungen	0,00	0,00	0,00	0,00
21 FINANZERGEBNIS	-195,79	-4.400,00	-29,88	-4.370,12
22 ERGEBNIS A. LFD. VERWALTUNGSTÄTIGKEIT	4.904.596,96	5.770.433,00	5.107.676,36	662.756,64
23 Außerordentliche Erträge	0,00	0,00	0,00	0,00
24 Außerordentliche Aufwendungen	0,00	0,00	0,00	0,00
25 AUßERORDENTLICHES ERGEBNIS	0,00	0,00	0,00	0,00
26 ERGEBNIS V. BERÜCKS. INT. LEIST-BEZ	4.904.596,96	5.770.433,00	5.107.676,36	662.756,64
27 Ertr. aus internen Leistungsbez.	0,00	0,00	0,00	0,00
28 Aufw. aus internen Leistungsbez.	67.170,22	53.500,00	70.733,41	-17.233,41
	66.974,43	49.100,00	70.703,53	-21.603,53

BAB 06020100 Tagesbetreuung

Angefordert von: Sdunek Miriam

RWJahre = 1/2015
17.08.2016 12:34:10

Text	Buchung Vorjahr	UrBudget	Buchung	Urbudget- Buchung
29 ERGEBNIS	4.971.767,18	5.823.933,00	5.178.409,77	645.523,23

BAB 06020200 Stadtteilarbeit

Angefordert von: Sdunek Miriam

RWJahre = 1/2015
17.08.2016 12:34:10

Seite: 79

Text	Buchung Vorjahr	UrBudget	Buchung	Urbudget-Buchung
ERGEBNISRECHNUNG				
1 Steuern und ähnliche Abgaben	0,00	0,00	0,00	0,00
2 Zuwendungen und allgemeine Umlagen	-99.614,98	-111.918,00	-119.500,87	7.582,87
3 Sonstige Transfererträge	0,00	0,00	0,00	0,00
4 Öffentlich-rechtliche Leistungsentg.	-32.215,21	-7.500,00	-20.434,50	12.934,50
5 Privat-rechtliche Leistungsentg.	-109.409,51	-88.500,00	-103.812,10	15.312,10
6 Kostenerstattungen und Kostenumlagen	-18.541,84	-16.000,00	-39.586,65	23.586,65
7 Sonstige ordentliche Erträge	0,00	0,00	0,00	0,00
8 Aktivierte Eigenleistungen	0,00	0,00	0,00	0,00
9 Bestandsveränderungen	0,00	0,00	0,00	0,00
10 Ordentliche Erträge	-259.781,54	-223.918,00	-283.334,12	59.416,12
11 Personalaufwendungen	604.561,73	706.400,00	653.394,31	53.005,69
12 Versorgungsaufwendungen	0,00	0,00	0,00	0,00
13 Aufw. für Sach- und Dienstleistungen	400.093,42	416.700,00	419.913,53	-3.213,53
14 Bilanzielle Abschreibungen	14.237,98	7.300,00	9.489,36	-2.189,36
15 Transferaufwendungen	81.500,00	76.500,00	82.299,05	-5.799,05
16 Sonstige ordentliche Aufwendungen	418.963,97	375.740,00	379.925,86	-4.185,86
17 Ordentliche Aufwendungen	1.519.357,10	1.582.640,00	1.545.022,11	37.617,89
18 ORDENTLICHES ERGEBNIS	1.259.575,56	1.358.722,00	1.261.687,99	97.034,01
19 Finanzerträge	-23,17	0,00	0,00	0,00
20 Zinsen und sonstige Aufwendungen	0,00	0,00	0,00	0,00
21 FINANZERGEBNIS	-23,17	0,00	0,00	0,00
22 ERGEBNIS A. LFD. VERWALTUNGSTÄTIGKEIT	1.259.552,39	1.358.722,00	1.261.687,99	97.034,01
23 Außerordentliche Erträge	0,00	0,00	0,00	0,00
24 Außerordentliche Aufwendungen	0,00	0,00	0,00	0,00
25 AUßERORDENTLICHES ERGEBNIS	0,00	0,00	0,00	0,00
26 ERGEBNIS V. BERÜCKS. INT. LEIST-BEZ	1.259.552,39	1.358.722,00	1.261.687,99	97.034,01
27 Ertr. aus internen Leistungsbez.	-61.167,60	-50.000,00	-68.240,90	18.240,90
28 Aufw. aus internen Leistungsbez.	7.035,93	12.900,00	4.249,16	8.650,84
	-54.154,84	-37.100,00	-63.991,74	26.891,74

BAB 06020200 Stadtteilarbeit

Angefordert von: Sdunek Miriam

RWJahre = 1/2015
17.08.2016 12:34:10

Seite: 80

Text	Buchung Vorjahr	UrBudget	Buchung	Urbudget- Buchung
29 ERGEBNIS	1.205.420,72	1.321.622,00	1.197.696,25	123.925,75

BAB 06020300 Erzieherischer Jugendschutz

Angefordert von: Sdunek Miriam

RWJahre = 1/2015
17.08.2016 12:34:10

Seite: 81

Text	Buchung Vorjahr	UrBudget	Buchung	Urbudget-Buchung
ERGEBNISRECHNUNG				
1 Steuern und ähnliche Abgaben	0,00	0,00	0,00	0,00
2 Zuwendungen und allgemeine Umlagen	0,00	0,00	0,00	0,00
3 Sonstige Transfererträge	0,00	0,00	0,00	0,00
4 Öffentlich-rechtliche Leistungsentg.	0,00	0,00	0,00	0,00
5 Privat-rechtliche Leistungsentg.	0,00	0,00	0,00	0,00
6 Kostenerstattungen und Kostenumlagen	0,00	0,00	0,00	0,00
7 Sonstige ordentliche Erträge	0,00	0,00	0,00	0,00
8 Aktivierte Eigenleistungen	0,00	0,00	0,00	0,00
9 Bestandsveränderungen	0,00	0,00	0,00	0,00
10 Ordentliche Erträge	0,00	0,00	0,00	0,00
11 Personalaufwendungen	43.881,47	45.500,00	46.943,36	-1.443,36
12 Versorgungsaufwendungen	0,00	0,00	0,00	0,00
13 Aufw. für Sach- und Dienstleistungen	1.417,23	2.000,00	1.313,25	686,75
14 Bilanzielle Abschreibungen	0,00	0,00	0,00	0,00
15 Transferaufwendungen	0,00	0,00	0,00	0,00
16 Sonstige ordentliche Aufwendungen	2.121,00	2.000,00	2.561,10	-561,10
17 Ordentliche Aufwendungen	47.419,70	49.500,00	50.817,71	-1.317,71
18 ORDENTLICHES ERGEBNIS	47.419,70	49.500,00	50.817,71	-1.317,71
19 Finanzerträge	0,00	0,00	0,00	0,00
20 Zinsen und sonstige Aufwendungen	0,00	0,00	0,00	0,00
21 FINANZERGEBNIS	0,00	0,00	0,00	0,00
22 ERGEBNIS A. LFD. VERWALTUNGSTÄTIGKEIT	47.419,70	49.500,00	50.817,71	-1.317,71
23 Außerordentliche Erträge	0,00	0,00	0,00	0,00
24 Außerordentliche Aufwendungen	0,00	0,00	0,00	0,00
25 AUßERORDENTLICHES ERGEBNIS	0,00	0,00	0,00	0,00
26 ERGEBNIS V. BERÜCKS. INT. LEIST-BEZ	47.419,70	49.500,00	50.817,71	-1.317,71
27 Ertr. aus internen Leistungsbez.	0,00	0,00	0,00	0,00
28 Aufw. aus internen Leistungsbez.	136,70	500,00	440,11	59,89
	136,70	500,00	440,11	59,89

BAB 06020300 Erzieherischer Jugendschutz

Angefordert von: Sdunek Miriam

RWJahre = 1/2015
17.08.2016 12:34:10

Seite: 82

Text	Buchung Vorjahr	UrBudget	Buchung	Urbudget- Buchung
29 ERGEBNIS	47.556,40	50.000,00	51.257,82	-1.257,82

BAB 06020400 Spiel-, Treff- und Bewegungsfl

Angefordert von: Sdunek Miriam

RWJahre = 1/2015
17.08.2016 12:34:10

Seite: 83

Text	Buchung Vorjahr	UrBudget	Buchung	Urbudget- Buchung
ERGEBNISRECHNUNG				
1 Steuern und ähnliche Abgaben	0,00	0,00	0,00	0,00
2 Zuwendungen und allgemeine Umlagen	-29.544,12	-27.137,00	-47.386,37	20.249,37
3 Sonstige Transfererträge	0,00	0,00	0,00	0,00
4 Öffentlich-rechtliche Leistungsentg.	0,00	0,00	0,00	0,00
5 Privat-rechtliche Leistungsentg.	0,00	-1.000,00	0,00	-1.000,00
6 Kostenerstattungen und Kostenumlagen	0,00	-1.000,00	-8.145,94	7.145,94
7 Sonstige ordentliche Erträge	0,00	0,00	0,00	0,00
8 Aktivierte Eigenleistungen	0,00	0,00	0,00	0,00
9 Bestandsveränderungen	0,00	0,00	0,00	0,00
10 Ordentliche Erträge	-29.544,12	-29.137,00	-55.532,31	26.395,31
11 Personalaufwendungen	48.126,84	23.200,00	23.222,09	-22,09
12 Versorgungsaufwendungen	0,00	0,00	0,00	0,00
13 Aufw. für Sach- und Dienstleistungen	376.995,61	436.800,00	436.464,17	335,83
14 Bilanzielle Abschreibungen	243.551,46	245.892,00	253.861,62	-7.969,62
15 Transferaufwendungen	56.000,00	56.000,00	56.000,00	0,00
16 Sonstige ordentliche Aufwendungen	14.007,92	14.900,00	14.214,66	685,34
17 Ordentliche Aufwendungen	738.681,83	776.792,00	783.762,54	-6.970,54
18 ORDENTLICHES ERGEBNIS	709.137,71	747.655,00	728.230,23	19.424,77
19 Finanzerträge	0,00	0,00	0,00	0,00
20 Zinsen und sonstige Aufwendungen	0,00	0,00	0,00	0,00
21 FINANZERGEBNIS	0,00	0,00	0,00	0,00
22 ERGEBNIS A. LFD. VERWALTUNGSTÄTIGKEIT	709.137,71	747.655,00	728.230,23	19.424,77
23 Außerordentliche Erträge	0,00	0,00	0,00	0,00
24 Außerordentliche Aufwendungen	0,00	0,00	0,00	0,00
25 AUßERORDENTLICHES ERGEBNIS	0,00	0,00	0,00	0,00
26 ERGEBNIS V. BERÜCKS. INT. LEIST-BEZ	709.137,71	747.655,00	728.230,23	19.424,77
27 Ertr. aus internen Leistungsbez.	0,00	0,00	0,00	0,00
28 Aufw. aus internen Leistungsbez.	0,00	0,00	0,00	0,00

BAB 06020400 Spiel-, Treff- und Bewegungsfl

Angefordert von: Sdunek Miriam

RWJahre = 1/2015
17.08.2016 12:34:11

Seite: 84

Text	Buchung Vorjahr	UrBudget	Buchung	Urbudget- Buchung
29 ERGEBNIS	709.137,71	747.655,00	728.230,23	19.424,77

BAB 06020600 Förderung von Vereinen und Ver

Angefordert von: Sdunek Miriam

RWJahre = 1/2015
17.08.2016 12:34:11

Seite: 85

Text	Buchung Vorjahr	UrBudget	Buchung	Urbudget- Buchung
ERGEBNISRECHNUNG				
1 Steuern und ähnliche Abgaben	0,00	0,00	0,00	0,00
2 Zuwendungen und allgemeine Umlagen	-8.986,00	-8.986,00	-8.986,00	0,00
3 Sonstige Transfererträge	0,00	0,00	0,00	0,00
4 Öffentlich-rechtliche Leistungsentg.	0,00	0,00	0,00	0,00
5 Privat-rechtliche Leistungsentg.	0,00	0,00	0,00	0,00
6 Kostenerstattungen und Kostenumlagen	0,00	0,00	0,00	0,00
7 Sonstige ordentliche Erträge	0,00	0,00	0,00	0,00
8 Aktivierte Eigenleistungen	0,00	0,00	0,00	0,00
9 Bestandsveränderungen	0,00	0,00	0,00	0,00
10 Ordentliche Erträge	-8.986,00	-8.986,00	-8.986,00	0,00
11 Personalaufwendungen	31.180,78	28.000,00	26.734,62	1.265,38
12 Versorgungsaufwendungen	0,00	0,00	0,00	0,00
13 Aufw. für Sach- und Dienstleistungen	0,00	0,00	0,00	0,00
14 Bilanzielle Abschreibungen	16.081,00	16.081,00	16.081,00	0,00
15 Transferaufwendungen	41.244,71	49.000,00	41.919,96	7.080,04
16 Sonstige ordentliche Aufwendungen	0,00	0,00	0,00	0,00
17 Ordentliche Aufwendungen	88.506,49	93.081,00	84.735,58	8.345,42
18 ORDENTLICHES ERGEBNIS	79.520,49	84.095,00	75.749,58	8.345,42
19 Finanzerträge	0,00	0,00	0,00	0,00
20 Zinsen und sonstige Aufwendungen	0,00	0,00	0,00	0,00
21 FINANZERGEBNIS	0,00	0,00	0,00	0,00
22 ERGEBNIS A. LFD. VERWALTUNGSTÄTIGKEIT	79.520,49	84.095,00	75.749,58	8.345,42
23 Außerordentliche Erträge	0,00	0,00	0,00	0,00
24 Außerordentliche Aufwendungen	0,00	0,00	0,00	0,00
25 AUßERORDENTLICHES ERGEBNIS	0,00	0,00	0,00	0,00
26 ERGEBNIS V. BERÜCKS. INT. LEIST-BEZ	79.520,49	84.095,00	75.749,58	8.345,42
27 Ertr. aus internen Leistungsbez.	0,00	0,00	0,00	0,00
28 Aufw. aus internen Leistungsbez.	0,00	0,00	0,00	0,00

BAB 06020600 Förderung von Vereinen und Ver

Angefordert von: Sdunek Miriam

RWJahre = 1/2015
17.08.2016 12:34:11

Seite: 86

Text	Buchung Vorjahr	UrBudget	Buchung	Urbudget- Buchung
29 ERGEBNIS	79.520,49	84.095,00	75.749,58	8.345,42

BAB 06030100 Beratung und Vermittlung

Angefordert von: Sdunek Miriam

RWJahre = 1/2015

Seite: 87

17.08.2016 12:34:11

Text	Buchung Vorjahr	UrBudget	Buchung	Urbudget- Buchung
ERGEBNISRECHNUNG				
1 Steuern und ähnliche Abgaben	0,00	0,00	0,00	0,00
2 Zuwendungen und allgemeine Umlagen	-44.041,00	-40.000,00	-47.327,00	7.327,00
3 Sonstige Transfererträge	0,00	0,00	-120,00	120,00
4 Öffentlich-rechtliche Leistungsentg.	0,00	0,00	0,00	0,00
5 Privat-rechtliche Leistungsentg.	0,00	0,00	0,00	0,00
6 Kostenerstattungen und Kostenumlagen	-27.462,21	-46.200,00	-7.852,97	-38.347,03
7 Sonstige ordentliche Erträge	0,00	0,00	0,00	0,00
8 Aktivierte Eigenleistungen	0,00	0,00	0,00	0,00
9 Bestandsveränderungen	0,00	0,00	0,00	0,00
10 Ordentliche Erträge	-71.503,21	-86.200,00	-55.299,97	-30.900,03
11 Personalaufwendungen	274.927,78	280.600,00	304.995,50	-24.395,50
12 Versorgungsaufwendungen	0,00	0,00	0,00	0,00
13 Aufw. für Sach- und Dienstleistungen	0,00	0,00	91,49	-91,49
14 Bilanzielle Abschreibungen	0,00	0,00	0,00	0,00
15 Transferaufwendungen	356.740,27	373.700,00	363.011,59	10.688,41
16 Sonstige ordentliche Aufwendungen	2.962,92	3.000,00	2.693,02	306,98
17 Ordentliche Aufwendungen	634.630,97	657.300,00	670.791,60	-13.491,60
18 ORDENTLICHES ERGEBNIS	563.127,76	571.100,00	615.491,63	-44.391,63
19 Finanzerträge	0,00	0,00	0,00	0,00
20 Zinsen und sonstige Aufwendungen	0,00	0,00	0,00	0,00
21 FINANZERGEBNIS	0,00	0,00	0,00	0,00
22 ERGEBNIS A. LFD. VERWALTUNGSTÄTIGKEIT	563.127,76	571.100,00	615.491,63	-44.391,63
23 Außerordentliche Erträge	0,00	0,00	0,00	0,00
24 Außerordentliche Aufwendungen	0,00	0,00	0,00	0,00
25 AUßERORDENTLICHES ERGEBNIS	0,00	0,00	0,00	0,00
26 ERGEBNIS V. BERÜCKS. INT. LEIST-BEZ	563.127,76	571.100,00	615.491,63	-44.391,63
27 Ertr. aus internen Leistungsbez.	0,00	0,00	0,00	0,00
28 Aufw. aus internen Leistungsbez.	359,17	100,00	239,49	-139,49
	359,17	100,00	239,49	-139,49

BAB 06030100 Beratung und Vermittlung

Angefordert von: Sdunek Miriam

RWJahre = 1/2015
17.08.2016 12:34:11

Seite: 88

Text	Buchung Vorjahr	UrBudget	Buchung	Urbudget- Buchung
29 ERGEBNIS	563.486,93	571.200,00	615.731,12	-44.531,12

BAB 06030200 Amtsvormundschaften, Amtspfleg

Angefordert von: Sdunek Miriam

RWJahre = 1/2015

Seite: 89

17.08.2016 12:34:11

Text	Buchung Vorjahr	UrBudget	Buchung	Urbudget-Buchung
ERGEBNISRECHNUNG				
1 Steuern und ähnliche Abgaben	0,00	0,00	0,00	0,00
2 Zuwendungen und allgemeine Umlagen	0,00	0,00	0,00	0,00
3 Sonstige Transfererträge	0,00	0,00	0,00	0,00
4 Öffentlich-rechtliche Leistungsentg.	0,00	0,00	0,00	0,00
5 Privat-rechtliche Leistungsentg.	0,00	0,00	0,00	0,00
6 Kostenerstattungen und Kostenumlagen	0,00	0,00	0,00	0,00
7 Sonstige ordentliche Erträge	0,00	0,00	0,00	0,00
8 Aktivierte Eigenleistungen	0,00	0,00	0,00	0,00
9 Bestandsveränderungen	0,00	0,00	0,00	0,00
10 Ordentliche Erträge	0,00	0,00	0,00	0,00
11 Personalaufwendungen	171.084,27	163.900,00	163.866,21	33,79
12 Versorgungsaufwendungen	0,00	0,00	0,00	0,00
13 Aufw. für Sach- und Dienstleistungen	192,10	0,00	0,00	0,00
14 Bilanzielle Abschreibungen	0,00	0,00	0,00	0,00
15 Transferaufwendungen	0,00	0,00	0,00	0,00
16 Sonstige ordentliche Aufwendungen	2.134,49	4.300,00	4.168,56	131,44
17 Ordentliche Aufwendungen	173.410,86	168.200,00	168.034,77	165,23
18 ORDENTLICHES ERGEBNIS	173.410,86	168.200,00	168.034,77	165,23
19 Finanzerträge	0,00	0,00	0,00	0,00
20 Zinsen und sonstige Aufwendungen	0,00	0,00	0,00	0,00
21 FINANZERGEBNIS	0,00	0,00	0,00	0,00
22 ERGEBNIS A. LFD. VERWALTUNGSTÄTIGKEIT	173.410,86	168.200,00	168.034,77	165,23
23 Außerordentliche Erträge	0,00	0,00	0,00	0,00
24 Außerordentliche Aufwendungen	0,00	0,00	0,00	0,00
25 AUßERORDENTLICHES ERGEBNIS	0,00	0,00	0,00	0,00
26 ERGEBNIS V. BERÜCKS. INT. LEIST-BEZ	173.410,86	168.200,00	168.034,77	165,23
27 Ertr. aus internen Leistungsbez.	0,00	0,00	0,00	0,00
28 Aufw. aus internen Leistungsbez.	5,10	0,00	0,00	0,00
	5,10	0,00	0,00	0,00

BAB 06030200 Amtsvormundschaften, Amtspfleg

Angefordert von: Sdunek Miriam

RWJahre = 1/2015
17.08.2016 12:34:11

Seite: 90

Text	Buchung Vorjahr	UrBudget	Buchung	Urbudget- Buchung
29 ERGEBNIS	173.415,96	168.200,00	168.034,77	165,23

BAB 06030300 Hilfeplangestützte Leistungen

Angefordert von: Sdunek Miriam

RWJahre = 1/2015
17.08.2016 12:34:11

Seite: 91

Text	Buchung Vorjahr	UrBudget	Buchung	Urbudget-Buchung
ERGEBNISRECHNUNG				
1 Steuern und ähnliche Abgaben	0,00	0,00	0,00	0,00
2 Zuwendungen und allgemeine Umlagen	0,00	0,00	0,00	0,00
3 Sonstige Transfererträge	-648.103,74	-361.000,00	-680.541,56	319.541,56
4 Öffentlich-rechtliche Leistungsentg.	0,00	0,00	0,00	0,00
5 Privat-rechtliche Leistungsentg.	-3.174,05	0,00	0,00	0,00
6 Kostenerstattungen und Kostenumlagen	-484.238,87	-280.000,00	-820.944,03	540.944,03
7 Sonstige ordentliche Erträge	0,00	0,00	0,00	0,00
8 Aktivierte Eigenleistungen	0,00	0,00	0,00	0,00
9 Bestandsveränderungen	0,00	0,00	0,00	0,00
10 Ordentliche Erträge	-1.135.516,66	-641.000,00	-1.501.485,59	860.485,59
11 Personalaufwendungen	925.956,19	916.800,00	1.037.507,08	-120.707,08
12 Versorgungsaufwendungen	0,00	0,00	0,00	0,00
13 Aufw. für Sach- und Dienstleistungen	13.978,58	14.000,00	12.872,82	1.127,18
14 Bilanzielle Abschreibungen	0,00	0,00	0,00	0,00
15 Transferaufwendungen	5.776.324,22	5.426.700,00	6.780.333,05	-1.353.633,05
16 Sonstige ordentliche Aufwendungen	3.182,11	3.500,00	3.182,11	317,89
17 Ordentliche Aufwendungen	6.719.441,10	6.361.000,00	7.833.895,06	-1.472.895,06
18 ORDENTLICHES ERGEBNIS	5.583.924,44	5.720.000,00	6.332.409,47	-612.409,47
19 Finanzerträge	0,00	0,00	0,00	0,00
20 Zinsen und sonstige Aufwendungen	0,00	0,00	0,00	0,00
21 FINANZERGEBNIS	0,00	0,00	0,00	0,00
22 ERGEBNIS A. LFD. VERWALTUNGSTÄTIGKEIT	5.583.924,44	5.720.000,00	6.332.409,47	-612.409,47
23 Außerordentliche Erträge	0,00	0,00	0,00	0,00
24 Außerordentliche Aufwendungen	0,00	0,00	0,00	0,00
25 AUßERORDENTLICHES ERGEBNIS	0,00	0,00	0,00	0,00
26 ERGEBNIS V. BERÜCKS. INT. LEIST-BEZ	5.583.924,44	5.720.000,00	6.332.409,47	-612.409,47
27 Ertr. aus internen Leistungsbez.	0,00	0,00	0,00	0,00
28 Aufw. aus internen Leistungsbez.	246,85	200,00	174,98	25,02
	246,85	200,00	174,98	25,02

BAB 06030300 Hilfeplangestützte Leistungen

Angefordert von: Sdunek Miriam

RWJahre = 1/2015
17.08.2016 12:34:11

Seite: 92

Text	Buchung Vorjahr	UrBudget	Buchung	Urbudget- Buchung
29 ERGEBNIS	5.584.171,29	5.720.200,00	6.332.584,45	-612.384,45

BAB 06030400 Mitwirkung im gerichtlichen Ve

Angefordert von: Sdunek Miriam

RWJahre = 1/2015
17.08.2016 12:34:11

Seite: 93

Text	Buchung Vorjahr	UrBudget	Buchung	Urbudget- Buchung
ERGEBNISRECHNUNG				
1 Steuern und ähnliche Abgaben	0,00	0,00	0,00	0,00
2 Zuwendungen und allgemeine Umlagen	0,00	0,00	0,00	0,00
3 Sonstige Transfererträge	0,00	0,00	0,00	0,00
4 Öffentlich-rechtliche Leistungsentg.	0,00	0,00	0,00	0,00
5 Privat-rechtliche Leistungsentg.	0,00	0,00	0,00	0,00
6 Kostenerstattungen und Kostenumlagen	0,00	0,00	0,00	0,00
7 Sonstige ordentliche Erträge	0,00	0,00	0,00	0,00
8 Aktivierte Eigenleistungen	0,00	0,00	0,00	0,00
9 Bestandsveränderungen	0,00	0,00	0,00	0,00
10 Ordentliche Erträge	0,00	0,00	0,00	0,00
11 Personalaufwendungen	161.964,57	175.100,00	138.953,60	36.146,40
12 Versorgungsaufwendungen	0,00	0,00	0,00	0,00
13 Aufw. für Sach- und Dienstleistungen	0,00	0,00	0,00	0,00
14 Bilanzielle Abschreibungen	0,00	0,00	0,00	0,00
15 Transferaufwendungen	33.900,00	36.900,00	33.900,00	3.000,00
16 Sonstige ordentliche Aufwendungen	0,00	0,00	0,00	0,00
17 Ordentliche Aufwendungen	195.864,57	212.000,00	172.853,60	39.146,40
18 ORDENTLICHES ERGEBNIS	195.864,57	212.000,00	172.853,60	39.146,40
19 Finanzerträge	0,00	0,00	0,00	0,00
20 Zinsen und sonstige Aufwendungen	0,00	0,00	0,00	0,00
21 FINANZERGEBNIS	0,00	0,00	0,00	0,00
22 ERGEBNIS A. LFD. VERWALTUNGSTÄTIGKEIT	195.864,57	212.000,00	172.853,60	39.146,40
23 Außerordentliche Erträge	0,00	0,00	0,00	0,00
24 Außerordentliche Aufwendungen	0,00	0,00	0,00	0,00
25 AUßERORDENTLICHES ERGEBNIS	0,00	0,00	0,00	0,00
26 ERGEBNIS V. BERÜCKS. INT. LEIST-BEZ	195.864,57	212.000,00	172.853,60	39.146,40
27 Ertr. aus internen Leistungsbez.	0,00	0,00	0,00	0,00
28 Aufw. aus internen Leistungsbez.	0,00	0,00	23,65	-23,65
	0,00	0,00	23,65	-23,65

BAB 06030400 Mitwirkung im gerichtlichen Ve

Angefordert von: Sdunek Miriam

RWJahre = 1/2015
17.08.2016 12:34:11

Seite: 94

Text	Buchung Vorjahr	UrBudget	Buchung	Urbudget- Buchung
29 ERGEBNIS	195.864,57	212.000,00	172.877,25	39.122,75

BAB 06030500 Maßnahmen zum Schutz von Kinde

Angefordert von: Sdunek Miriam

RWJahre = 1/2015
17.08.2016 12:34:11

Seite: 95

Text	Buchung Vorjahr	UrBudget	Buchung	Urbudget- Buchung
ERGEBNISRECHNUNG				
1 Steuern und ähnliche Abgaben	0,00	0,00	0,00	0,00
2 Zuwendungen und allgemeine Umlagen	0,00	0,00	0,00	0,00
3 Sonstige Transfererträge	0,00	0,00	0,00	0,00
4 Öffentlich-rechtliche Leistungsentg.	0,00	0,00	0,00	0,00
5 Privat-rechtliche Leistungsentg.	0,00	0,00	0,00	0,00
6 Kostenerstattungen und Kostenumlagen	0,00	-500,00	0,00	-500,00
7 Sonstige ordentliche Erträge	0,00	0,00	0,00	0,00
8 Aktivierte Eigenleistungen	0,00	0,00	0,00	0,00
9 Bestandsveränderungen	0,00	0,00	0,00	0,00
10 Ordentliche Erträge	0,00	-500,00	0,00	-500,00
11 Personalaufwendungen	125.942,27	111.200,00	100.152,70	11.047,30
12 Versorgungsaufwendungen	0,00	0,00	0,00	0,00
13 Aufw. für Sach- und Dienstleistungen	1.475,00	2.000,00	1.564,20	435,80
14 Bilanzielle Abschreibungen	0,00	0,00	0,00	0,00
15 Transferaufwendungen	100.722,01	67.200,00	94.964,49	-27.764,49
16 Sonstige ordentliche Aufwendungen	0,00	0,00	0,00	0,00
17 Ordentliche Aufwendungen	228.139,28	180.400,00	196.681,39	-16.281,39
18 ORDENTLICHES ERGEBNIS	228.139,28	179.900,00	196.681,39	-16.781,39
19 Finanzerträge	0,00	0,00	0,00	0,00
20 Zinsen und sonstige Aufwendungen	0,00	0,00	0,00	0,00
21 FINANZERGEBNIS	0,00	0,00	0,00	0,00
22 ERGEBNIS A. LFD. VERWALTUNGSTÄTIGKEIT	228.139,28	179.900,00	196.681,39	-16.781,39
23 Außerordentliche Erträge	0,00	0,00	0,00	0,00
24 Außerordentliche Aufwendungen	0,00	0,00	0,00	0,00
25 AUßERORDENTLICHES ERGEBNIS	0,00	0,00	0,00	0,00
26 ERGEBNIS V. BERÜCKS. INT. LEIST-BEZ	228.139,28	179.900,00	196.681,39	-16.781,39
27 Ertr. aus internen Leistungsbez.	0,00	0,00	0,00	0,00
28 Aufw. aus internen Leistungsbez.	0,00	0,00	0,00	0,00

BAB 06030500 Maßnahmen zum Schutz von Kinde

Angefordert von: Sdunek Miriam

RWJahre = 1/2015
17.08.2016 12:34:11

Seite: 96

Text	Buchung Vorjahr	UrBudget	Buchung	Urbudget- Buchung
29 ERGEBNIS	228.139,28	179.900,00	196.681,39	-16.781,39

BAB 06030600 Frühe Hilfen

Angefordert von: Sdunek Miriam

RWJahre = 1/2015
17.08.2016 12:34:12

Seite: 97

Text	Buchung Vorjahr	UrBudget	Buchung	Urbudget- Buchung
ERGEBNISRECHNUNG				
1 Steuern und ähnliche Abgaben	0,00	0,00	0,00	0,00
2 Zuwendungen und allgemeine Umlagen	-20.041,00	-20.000,00	-20.041,00	41,00
3 Sonstige Transfererträge	0,00	0,00	0,00	0,00
4 Öffentlich-rechtliche Leistungsentg.	0,00	0,00	0,00	0,00
5 Privat-rechtliche Leistungsentg.	0,00	0,00	0,00	0,00
6 Kostenerstattungen und Kostenumlagen	-1.250,00	0,00	0,00	0,00
7 Sonstige ordentliche Erträge	0,00	0,00	0,00	0,00
8 Aktivierte Eigenleistungen	0,00	0,00	0,00	0,00
9 Bestandsveränderungen	0,00	0,00	0,00	0,00
10 Ordentliche Erträge	-21.291,00	-20.000,00	-20.041,00	41,00
11 Personalaufwendungen	71.990,61	71.500,00	72.289,26	-789,26
12 Versorgungsaufwendungen	0,00	0,00	0,00	0,00
13 Aufw. für Sach- und Dienstleistungen	0,00	0,00	25,00	-25,00
14 Bilanzielle Abschreibungen	0,00	0,00	0,00	0,00
15 Transferaufwendungen	20.853,68	22.500,00	17.035,50	5.464,50
16 Sonstige ordentliche Aufwendungen	4.973,11	4.000,00	3.985,98	14,02
17 Ordentliche Aufwendungen	97.817,40	98.000,00	93.335,74	4.664,26
18 ORDENTLICHES ERGEBNIS	76.526,40	78.000,00	73.294,74	4.705,26
19 Finanzerträge	0,00	0,00	0,00	0,00
20 Zinsen und sonstige Aufwendungen	0,00	0,00	0,00	0,00
21 FINANZERGEBNIS	0,00	0,00	0,00	0,00
22 ERGEBNIS A. LFD. VERWALTUNGSTÄTIGKEIT	76.526,40	78.000,00	73.294,74	4.705,26
23 Außerordentliche Erträge	0,00	0,00	0,00	0,00
24 Außerordentliche Aufwendungen	0,00	0,00	0,00	0,00
25 AUßERORDENTLICHES ERGEBNIS	0,00	0,00	0,00	0,00
26 ERGEBNIS V. BERÜCKS. INT. LEIST-BEZ	76.526,40	78.000,00	73.294,74	4.705,26
27 Ertr. aus internen Leistungsbez.	0,00	0,00	0,00	0,00
28 Aufw. aus internen Leistungsbez.	1.257,12	100,00	4.022,70	-3.922,70
	1.257,12	100,00	4.022,70	-3.922,70

BAB 06030600 Frühe Hilfen

Angefordert von: Sdunek Miriam

RWJahre = 1/2015
17.08.2016 12:34:12

Text	Buchung Vorjahr	UrBudget	Buchung	Urbudget- Buchung
29 ERGEBNIS	77.783,52	78.100,00	77.317,44	782,56

BAB 08010100 Betrieb von Sportstätten und S

Angefordert von: Sdunek Miriam

RWJahre = 1/2015
17.08.2016 12:34:12

Seite: 99

Text	Buchung Vorjahr	UrBudget	Buchung	Urbudget-Buchung
ERGEBNISRECHNUNG				
1 Steuern und ähnliche Abgaben	0,00	0,00	0,00	0,00
2 Zuwendungen und allgemeine Umlagen	-374.237,03	-227.014,00	-248.594,23	21.580,23
3 Sonstige Transfererträge	0,00	0,00	0,00	0,00
4 Öffentlich-rechtliche Leistungsentg.	-135.009,67	-205.500,00	-125.670,37	-79.829,63
5 Privat-rechtliche Leistungsentg.	-6.815,27	-12.600,00	-10.699,26	-1.900,74
6 Kostenerstattungen und Kostenumlagen	-52.661,56	0,00	-144.068,02	144.068,02
7 Sonstige ordentliche Erträge	0,00	-100,00	0,00	-100,00
8 Aktivierte Eigenleistungen	0,00	0,00	0,00	0,00
9 Bestandsveränderungen	0,00	0,00	0,00	0,00
10 Ordentliche Erträge	-568.723,53	-445.214,00	-529.031,88	83.817,88
11 Personalaufwendungen	547.620,04	538.619,00	510.188,49	28.430,51
12 Versorgungsaufwendungen	0,00	0,00	0,00	0,00
13 Aufw. für Sach- und Dienstleistungen	1.133.881,57	1.255.900,00	1.011.791,92	244.108,08
14 Bilanzielle Abschreibungen	471.436,03	473.459,00	494.542,23	-21.083,23
15 Transferaufwendungen	351.623,38	315.000,00	310.783,93	4.216,07
16 Sonstige ordentliche Aufwendungen	817.241,52	854.360,00	1.053.678,33	-199.318,33
17 Ordentliche Aufwendungen	3.321.802,54	3.437.338,00	3.380.984,90	56.353,10
18 ORDENTLICHES ERGEBNIS	2.753.079,01	2.992.124,00	2.851.953,02	140.170,98
19 Finanzerträge	0,00	0,00	0,00	0,00
20 Zinsen und sonstige Aufwendungen	0,00	0,00	0,00	0,00
21 FINANZERGEBNIS	0,00	0,00	0,00	0,00
22 ERGEBNIS A. LFD. VERWALTUNGSTÄTIGKEIT	2.753.079,01	2.992.124,00	2.851.953,02	140.170,98
23 Außerordentliche Erträge	0,00	0,00	0,00	0,00
24 Außerordentliche Aufwendungen	0,00	0,00	0,00	0,00
25 AUßERORDENTLICHES ERGEBNIS	0,00	0,00	0,00	0,00
26 ERGEBNIS V. BERÜCKS. INT. LEIST-BEZ	2.753.079,01	2.992.124,00	2.851.953,02	140.170,98
27 Ertr. aus internen Leistungsbez.	-35.470,82	-38.000,00	0,00	-38.000,00
28 Aufw. aus internen Leistungsbez.	970,64	1.000,00	231,44	768,56
	-34.500,18	-37.000,00	231,44	-37.231,44

BAB 08010100 Betrieb von Sportstätten und S

Angefordert von: Sdunek Miriam

RWJahre = 1/2015
17.08.2016 12:34:12

Text	Buchung Vorjahr	UrBudget	Buchung	Urbudget- Buchung
29 ERGEBNIS	2.718.578,83	2.955.124,00	2.852.184,46	102.939,54

BAB 08010200 Planung u. Bau v. Sportstätten

Angefordert von: Sdunek Miriam

RWJahre = 1/2015
17.08.2016 12:34:12

Seite: 101

Text	Buchung Vorjahr	UrBudget	Buchung	Urbudget- Buchung
ERGEBNISRECHNUNG				
1 Steuern und ähnliche Abgaben	0,00	0,00	0,00	0,00
2 Zuwendungen und allgemeine Umlagen	0,00	0,00	0,00	0,00
3 Sonstige Transfererträge	0,00	0,00	0,00	0,00
4 Öffentlich-rechtliche Leistungsentg.	0,00	0,00	0,00	0,00
5 Privat-rechtliche Leistungsentg.	0,00	0,00	0,00	0,00
6 Kostenerstattungen und Kostenumlagen	0,00	0,00	0,00	0,00
7 Sonstige ordentliche Erträge	0,00	0,00	0,00	0,00
8 Aktivierte Eigenleistungen	0,00	0,00	0,00	0,00
9 Bestandsveränderungen	0,00	0,00	0,00	0,00
10 Ordentliche Erträge	0,00	0,00	0,00	0,00
11 Personalaufwendungen	0,00	0,00	0,00	0,00
12 Versorgungsaufwendungen	0,00	0,00	0,00	0,00
13 Aufw. für Sach- und Dienstleistungen	0,00	0,00	0,00	0,00
14 Bilanzielle Abschreibungen	0,00	0,00	0,00	0,00
15 Transferaufwendungen	0,00	0,00	0,00	0,00
16 Sonstige ordentliche Aufwendungen	0,00	0,00	0,00	0,00
17 Ordentliche Aufwendungen	0,00	0,00	0,00	0,00
18 ORDENTLICHES ERGEBNIS	0,00	0,00	0,00	0,00
19 Finanzerträge	0,00	0,00	0,00	0,00
20 Zinsen und sonstige Aufwendungen	0,00	0,00	0,00	0,00
21 FINANZERGEBNIS	0,00	0,00	0,00	0,00
22 ERGEBNIS A. LFD. VERWALTUNGSTÄTIGKEIT	0,00	0,00	0,00	0,00
23 Außerordentliche Erträge	0,00	0,00	0,00	0,00
24 Außerordentliche Aufwendungen	0,00	0,00	0,00	0,00
25 AUßERORDENTLICHES ERGEBNIS	0,00	0,00	0,00	0,00
26 ERGEBNIS V. BERÜCKS. INT. LEIST-BEZ	0,00	0,00	0,00	0,00
27 Ertr. aus internen Leistungsbez.	0,00	0,00	0,00	0,00
28 Aufw. aus internen Leistungsbez.	0,00	0,00	0,00	0,00

BAB 08010200 Planung u. Bau v. Sportstätten

Angefordert von: Sdunek Miriam

RWJahre = 1/2015
17.08.2016 12:34:12

Text	Buchung Vorjahr	UrBudget	Buchung	Urbudget- Buchung
29 ERGEBNIS	0,00	0,00	0,00	0,00

BAB 09010100 Räumliche Planung und Entwickl

Angefordert von: Sdunek Miriam

RWJahre = 1/2015
17.08.2016 12:34:12

Seite: 103

Text	Buchung Vorjahr	UrBudget	Buchung	Urbudget- Buchung
ERGEBNISRECHNUNG				
1 Steuern und ähnliche Abgaben	0,00	0,00	0,00	0,00
2 Zuwendungen und allgemeine Umlagen	0,00	0,00	-4.405,50	4.405,50
3 Sonstige Transfererträge	0,00	0,00	0,00	0,00
4 Öffentlich-rechtliche Leistungsentg.	0,00	0,00	0,00	0,00
5 Privat-rechtliche Leistungsentg.	-8.436,48	-8.400,00	-8.415,48	15,48
6 Kostenerstattungen und Kostenumlagen	-6.861,60	0,00	-7.668,40	7.668,40
7 Sonstige ordentliche Erträge	0,00	0,00	0,00	0,00
8 Aktivierte Eigenleistungen	0,00	0,00	0,00	0,00
9 Bestandsveränderungen	0,00	0,00	0,00	0,00
10 Ordentliche Erträge	-15.298,08	-8.400,00	-20.489,38	12.089,38
11 Personalaufwendungen	523.654,32	550.700,00	535.640,13	15.059,87
12 Versorgungsaufwendungen	0,00	0,00	0,00	0,00
13 Aufw. für Sach- und Dienstleistungen	52.258,04	46.700,00	34.549,63	12.150,37
14 Bilanzielle Abschreibungen	2.666,00	2.666,00	2.666,00	0,00
15 Transferaufwendungen	0,00	0,00	0,00	0,00
16 Sonstige ordentliche Aufwendungen	879,37	1.200,00	827,90	372,10
17 Ordentliche Aufwendungen	579.457,73	601.266,00	573.683,66	27.582,34
18 ORDENTLICHES ERGEBNIS	564.159,65	592.866,00	553.194,28	39.671,72
19 Finanzerträge	0,00	0,00	0,00	0,00
20 Zinsen und sonstige Aufwendungen	0,00	0,00	0,00	0,00
21 FINANZERGEBNIS	0,00	0,00	0,00	0,00
22 ERGEBNIS A. LFD. VERWALTUNGSTÄTIGKEIT	564.159,65	592.866,00	553.194,28	39.671,72
23 Außerordentliche Erträge	0,00	0,00	0,00	0,00
24 Außerordentliche Aufwendungen	0,00	0,00	0,00	0,00
25 AUßERORDENTLICHES ERGEBNIS	0,00	0,00	0,00	0,00
26 ERGEBNIS V. BERÜCKS. INT. LEIST-BEZ	564.159,65	592.866,00	553.194,28	39.671,72
27 Ertr. aus internen Leistungsbez.	0,00	0,00	0,00	0,00
28 Aufw. aus internen Leistungsbez.	992,00	1.500,00	212,07	1.287,93
	992,00	1.500,00	212,07	1.287,93

BAB 09010100 Räumliche Planung und Entwickl

Angefordert von: Sdunek Miriam

RWJahre = 1/2015
17.08.2016 12:34:12

Seite: 104

Text	Buchung Vorjahr	UrBudget	Buchung	Urbudget- Buchung
29 ERGEBNIS	565.151,65	594.366,00	553.406,35	40.959,65

BAB 10010100 Bauordnung und Denkmalschutz

Angefordert von: Sdunek Miriam

RWJahre = 1/2015
17.08.2016 12:34:12

Seite: 105

Text	Buchung Vorjahr	UrBudget	Buchung	Urbudget- Buchung
ERGEBNISRECHNUNG				
1 Steuern und ähnliche Abgaben	0,00	0,00	0,00	0,00
2 Zuwendungen und allgemeine Umlagen	-1.693,00	-1.692,00	-1.681,00	-11,00
3 Sonstige Transfererträge	0,00	0,00	0,00	0,00
4 Öffentlich-rechtliche Leistungsentg.	-498.873,23	-286.700,00	-235.386,62	-51.313,38
5 Privat-rechtliche Leistungsentg.	0,00	0,00	0,00	0,00
6 Kostenerstattungen und Kostenumlagen	0,00	0,00	0,00	0,00
7 Sonstige ordentliche Erträge	-4.753,50	-5.000,00	-6.743,50	1.743,50
8 Aktivierte Eigenleistungen	0,00	0,00	0,00	0,00
9 Bestandsveränderungen	0,00	0,00	0,00	0,00
10 Ordentliche Erträge	-505.319,73	-293.392,00	-243.811,12	-49.580,88
11 Personalaufwendungen	781.617,31	812.400,00	806.214,76	6.185,24
12 Versorgungsaufwendungen	0,00	0,00	0,00	0,00
13 Aufw. für Sach- und Dienstleistungen	20.016,53	25.800,00	13.944,79	11.855,21
14 Bilanzielle Abschreibungen	1.552,00	1.551,00	1.551,00	0,00
15 Transferaufwendungen	0,00	0,00	0,00	0,00
16 Sonstige ordentliche Aufwendungen	9.837,79	11.000,00	9.391,15	1.608,85
17 Ordentliche Aufwendungen	813.023,63	850.751,00	831.101,70	19.649,30
18 ORDENTLICHES ERGEBNIS	307.703,90	557.359,00	587.290,58	-29.931,58
19 Finanzerträge	0,00	0,00	0,00	0,00
20 Zinsen und sonstige Aufwendungen	0,00	0,00	0,00	0,00
21 FINANZERGEBNIS	0,00	0,00	0,00	0,00
22 ERGEBNIS A. LFD. VERWALTUNGSTÄTIGKEIT	307.703,90	557.359,00	587.290,58	-29.931,58
23 Außerordentliche Erträge	0,00	0,00	0,00	0,00
24 Außerordentliche Aufwendungen	0,00	0,00	0,00	0,00
25 AUßERORDENTLICHES ERGEBNIS	0,00	0,00	0,00	0,00
26 ERGEBNIS V. BERÜCKS. INT. LEIST-BEZ	307.703,90	557.359,00	587.290,58	-29.931,58
27 Ertr. aus internen Leistungsbez.	0,00	0,00	0,00	0,00
28 Aufw. aus internen Leistungsbez.	843,10	100,00	20,74	79,26
	843,10	100,00	20,74	79,26

BAB 10010100 Bauordnung und Denkmalschutz

Angefordert von: Sdunek Miriam

RWJahre = 1/2015
17.08.2016 12:34:12

Seite: 106

Text	Buchung Vorjahr	UrBudget	Buchung	Urbudget- Buchung
29 ERGEBNIS	308.547,00	557.459,00	587.311,32	-29.852,32

BAB 11010100 Abfallwirtschaft

Angefordert von: Sdunek Miriam

RWJahre = 1/2015
17.08.2016 12:34:12

Seite: 107

Text	Buchung Vorjahr	UrBudget	Buchung	Urbudget- Buchung
ERGEBNISRECHNUNG				
1 Steuern und ähnliche Abgaben	0,00	0,00	0,00	0,00
2 Zuwendungen und allgemeine Umlagen	-4.747,00	-6.247,00	-4.853,43	-1.393,57
3 Sonstige Transfererträge	0,00	0,00	0,00	0,00
4 Öffentlich-rechtliche Leistungsentg.	-5.912.159,50	-6.050.000,00	-5.993.691,83	-56.308,17
5 Privat-rechtliche Leistungsentg.	0,00	0,00	0,00	0,00
6 Kostenerstattungen und Kostenumlagen	-671.223,94	-398.000,00	-486.490,22	88.490,22
7 Sonstige ordentliche Erträge	0,00	0,00	0,00	0,00
8 Aktivierte Eigenleistungen	0,00	0,00	0,00	0,00
9 Bestandsveränderungen	0,00	0,00	0,00	0,00
10 Ordentliche Erträge	-6.588.130,44	-6.454.247,00	-6.485.035,48	30.788,48
11 Personalaufwendungen	67.815,01	71.400,00	66.688,75	4.711,25
12 Versorgungsaufwendungen	0,00	0,00	0,00	0,00
13 Aufw. für Sach- und Dienstleistungen	336.406,36	376.300,00	342.453,19	33.846,81
14 Bilanzielle Abschreibungen	4.696,16	6.188,00	5.171,27	1.016,73
15 Transferaufwendungen	5.960.629,00	6.050.000,00	6.067.416,00	-17.416,00
16 Sonstige ordentliche Aufwendungen	303.173,25	700,00	700,00	0,00
17 Ordentliche Aufwendungen	6.672.719,78	6.504.588,00	6.482.429,21	22.158,79
18 ORDENTLICHES ERGEBNIS	84.589,34	50.341,00	-2.606,27	52.947,27
19 Finanzerträge	0,00	0,00	0,00	0,00
20 Zinsen und sonstige Aufwendungen	0,00	0,00	0,00	0,00
21 FINANZERGEBNIS	0,00	0,00	0,00	0,00
22 ERGEBNIS A. LFD. VERWALTUNGSTÄTIGKEIT	84.589,34	50.341,00	-2.606,27	52.947,27
23 Außerordentliche Erträge	0,00	0,00	0,00	0,00
24 Außerordentliche Aufwendungen	0,00	0,00	0,00	0,00
25 AUßERORDENTLICHES ERGEBNIS	0,00	0,00	0,00	0,00
26 ERGEBNIS V. BERÜCKS. INT. LEIST-BEZ	84.589,34	50.341,00	-2.606,27	52.947,27
27 Ertr. aus internen Leistungsbez.	0,00	0,00	0,00	0,00
28 Aufw. aus internen Leistungsbez.	0,00	400,00	132,20	267,80
	0,00	400,00	132,20	267,80

BAB 11010100 Abfallwirtschaft

Angefordert von: Sdunek Miriam

RWJahre = 1/2015
17.08.2016 12:34:12

Seite: 108

Text	Buchung Vorjahr	UrBudget	Buchung	Urbudget- Buchung
29 ERGEBNIS	84.589,34	50.741,00	-2.474,07	53.215,07

BAB 12010100 Bau und Unterhaltung von Verke

Angefordert von: Sdunek Miriam

RWJahre = 1/2015
17.08.2016 12:34:13

Seite: 109

Text	Buchung Vorjahr	UrBudget	Buchung	Urbudget-Buchung
ERGEBNISRECHNUNG				
1 Steuern und ähnliche Abgaben	0,00	0,00	0,00	0,00
2 Zuwendungen und allgemeine Umlagen	-1.269.598,81	-1.308.308,00	-1.262.323,68	-45.984,32
3 Sonstige Transfererträge	0,00	0,00	0,00	0,00
4 Öffentlich-rechtliche Leistungsentg.	-1.586.743,90	-1.658.033,00	-1.561.954,31	-96.078,69
5 Privat-rechtliche Leistungsentg.	-8.982,00	0,00	-36.000,00	36.000,00
6 Kostenerstattungen und Kostenumlagen	-130.747,97	-86.500,00	-136.710,78	50.210,78
7 Sonstige ordentliche Erträge	-21.825,20	0,00	-659.440,75	659.440,75
8 Aktivierte Eigenleistungen	0,00	0,00	0,00	0,00
9 Bestandsveränderungen	0,00	0,00	0,00	0,00
10 Ordentliche Erträge	-3.017.897,88	-3.052.841,00	-3.656.429,52	603.588,52
11 Personalaufwendungen	782.773,94	816.600,00	721.224,90	95.375,10
12 Versorgungsaufwendungen	0,00	0,00	0,00	0,00
13 Aufw. für Sach- und Dienstleistungen	4.990.327,50	5.374.500,00	5.061.918,98	312.581,02
14 Bilanzielle Abschreibungen	2.792.916,13	2.833.371,00	2.799.085,03	34.285,97
15 Transferaufwendungen	0,00	0,00	0,00	0,00
16 Sonstige ordentliche Aufwendungen	59.739,18	19.500,00	108.061,08	-88.561,08
17 Ordentliche Aufwendungen	8.625.756,75	9.043.971,00	8.690.289,99	353.681,01
18 ORDENTLICHES ERGEBNIS	5.607.858,87	5.991.130,00	5.033.860,47	957.269,53
19 Finanzerträge	0,00	0,00	0,00	0,00
20 Zinsen und sonstige Aufwendungen	0,00	0,00	1.268,13	-1.268,13
21 FINANZERGEBNIS	0,00	0,00	1.268,13	-1.268,13
22 ERGEBNIS A. LFD. VERWALTUNGSTÄTIGKEIT	5.607.858,87	5.991.130,00	5.035.128,60	956.001,40
23 Außerordentliche Erträge	0,00	0,00	0,00	0,00
24 Außerordentliche Aufwendungen	0,00	0,00	0,00	0,00
25 AUßERORDENTLICHES ERGEBNIS	0,00	0,00	0,00	0,00
26 ERGEBNIS V. BERÜCKS. INT. LEIST-BEZ	5.607.858,87	5.991.130,00	5.035.128,60	956.001,40
27 Ertr. aus internen Leistungsbez.	-23.786,04	0,00	-27.906,00	27.906,00
28 Aufw. aus internen Leistungsbez.	12,00	0,00	0,00	0,00
	-23.774,04	0,00	-26.637,87	26.637,87

BAB 12010100 Bau und Unterhaltung von Verke

Angefordert von: Sdunek Miriam

RWJahre = 1/2015
17.08.2016 12:34:13

Seite: 110

Text	Buchung Vorjahr	UrBudget	Buchung	Urbudget- Buchung
29 ERGEBNIS	5.584.084,83	5.991.130,00	5.007.222,60	983.907,40

BAB 13010100 Öffentliches Grün

Angefordert von: Sdunek Miriam

RWJahre = 1/2015
17.08.2016 12:34:13

Seite: 111

Text	Buchung Vorjahr	UrBudget	Buchung	Urbudget- Buchung
ERGEBNISRECHNUNG				
1 Steuern und ähnliche Abgaben	0,00	0,00	0,00	0,00
2 Zuwendungen und allgemeine Umlagen	0,00	0,00	0,00	0,00
3 Sonstige Transfererträge	0,00	0,00	0,00	0,00
4 Öffentlich-rechtliche Leistungsentg.	0,00	0,00	0,00	0,00
5 Privat-rechtliche Leistungsentg.	-99,95	0,00	0,00	0,00
6 Kostenerstattungen und Kostenumlagen	-14.983,28	0,00	-5.250,00	5.250,00
7 Sonstige ordentliche Erträge	2.675,00	0,00	0,00	0,00
8 Aktivierte Eigenleistungen	0,00	0,00	0,00	0,00
9 Bestandsveränderungen	0,00	0,00	0,00	0,00
10 Ordentliche Erträge	-12.408,23	0,00	-5.250,00	5.250,00
11 Personalaufwendungen	15.219,81	15.800,00	15.503,64	296,36
12 Versorgungsaufwendungen	0,00	0,00	0,00	0,00
13 Aufw. für Sach- und Dienstleistungen	32.849,87	45.600,00	37.196,11	8.403,89
14 Bilanzielle Abschreibungen	13.518,00	13.518,00	13.518,00	0,00
15 Transferaufwendungen	0,00	0,00	0,00	0,00
16 Sonstige ordentliche Aufwendungen	0,00	0,00	0,00	0,00
17 Ordentliche Aufwendungen	61.587,68	74.918,00	66.217,75	8.700,25
18 ORDENTLICHES ERGEBNIS	49.179,45	74.918,00	60.967,75	13.950,25
19 Finanzerträge	0,00	0,00	0,00	0,00
20 Zinsen und sonstige Aufwendungen	0,00	0,00	0,00	0,00
21 FINANZERGEBNIS	0,00	0,00	0,00	0,00
22 ERGEBNIS A. LFD. VERWALTUNGSTÄTIGKEIT	49.179,45	74.918,00	60.967,75	13.950,25
23 Außerordentliche Erträge	0,00	0,00	0,00	0,00
24 Außerordentliche Aufwendungen	0,00	0,00	0,00	0,00
25 AUßERORDENTLICHES ERGEBNIS	0,00	0,00	0,00	0,00
26 ERGEBNIS V. BERÜCKS. INT. LEIST-BEZ	49.179,45	74.918,00	60.967,75	13.950,25
27 Ertr. aus internen Leistungsbez.	0,00	0,00	0,00	0,00
28 Aufw. aus internen Leistungsbez.	0,00	0,00	0,00	0,00

BAB 13010100 Öffentliches Grün

Angefordert von: Sdunek Miriam

RWJahre = 1/2015
17.08.2016 12:34:13

Seite: 112

Text	Buchung Vorjahr	UrBudget	Buchung	Urbudget- Buchung
29 ERGEBNIS	49.179,45	74.918,00	60.967,75	13.950,25

BAB 13010200 Entwicklung und Unterhaltung v

Angefordert von: Sdunek Miriam

RWJahre = 1/2015
17.08.2016 12:34:13

Seite: 113

Text	Buchung Vorjahr	UrBudget	Buchung	Urbudget- Buchung
ERGEBNISRECHNUNG				
1 Steuern und ähnliche Abgaben	0,00	0,00	0,00	0,00
2 Zuwendungen und allgemeine Umlagen	-11.245,22	-19.790,00	-28.296,76	8.506,76
3 Sonstige Transfererträge	0,00	0,00	0,00	0,00
4 Öffentlich-rechtliche Leistungsentg.	0,00	0,00	0,00	0,00
5 Privat-rechtliche Leistungsentg.	-20,00	0,00	0,00	0,00
6 Kostenerstattungen und Kostenumlagen	-46.251,11	0,00	-246,44	246,44
7 Sonstige ordentliche Erträge	-321.915,39	-25.000,00	-73.255,20	48.255,20
8 Aktivierte Eigenleistungen	0,00	0,00	0,00	0,00
9 Bestandsveränderungen	0,00	0,00	0,00	0,00
10 Ordentliche Erträge	-379.431,72	-44.790,00	-101.798,40	57.008,40
11 Personalaufwendungen	49.323,99	51.100,00	49.718,93	1.381,07
12 Versorgungsaufwendungen	0,00	0,00	0,00	0,00
13 Aufw. für Sach- und Dienstleistungen	34.499,05	54.000,00	15.903,20	38.096,80
14 Bilanzielle Abschreibungen	11.174,22	17.659,00	28.229,76	-10.570,76
15 Transferaufwendungen	164.622,07	161.000,00	169.600,72	-8.600,72
16 Sonstige ordentliche Aufwendungen	1.073,99	1.000,00	8.845,37	-7.845,37
17 Ordentliche Aufwendungen	260.693,32	284.759,00	272.297,98	12.461,02
18 ORDENTLICHES ERGEBNIS	-118.738,40	239.969,00	170.499,58	69.469,42
19 Finanzerträge	0,00	0,00	0,00	0,00
20 Zinsen und sonstige Aufwendungen	0,00	0,00	3.462,87	-3.462,87
21 FINANZERGEBNIS	0,00	0,00	3.462,87	-3.462,87
22 ERGEBNIS A. LFD. VERWALTUNGSTÄTIGKEIT	-118.738,40	239.969,00	173.962,45	66.006,55
23 Außerordentliche Erträge	0,00	0,00	0,00	0,00
24 Außerordentliche Aufwendungen	0,00	0,00	0,00	0,00
25 AUßERORDENTLICHES ERGEBNIS	0,00	0,00	0,00	0,00
26 ERGEBNIS V. BERÜCKS. INT. LEIST-BEZ	-118.738,40	239.969,00	173.962,45	66.006,55
27 Ertr. aus internen Leistungsbez.	0,00	0,00	0,00	0,00
28 Aufw. aus internen Leistungsbez.	0,00	0,00	0,00	0,00
	0,00	0,00	3.462,87	-3.462,87

BAB 13010200 Entwicklung und Unterhaltung v

Angefordert von: Sdunek Miriam

RWJahre = 1/2015
17.08.2016 12:34:13

Seite: 114

Text	Buchung Vorjahr	UrBudget	Buchung	Urbudget- Buchung
29 ERGEBNIS	-118.738,40	239.969,00	173.962,45	66.006,55

BAB 13020100 Wald und Forstwirtschaft

Angefordert von: Sdunek Miriam

RWJahre = 1/2015
17.08.2016 12:34:13

Seite: 115

Text	Buchung Vorjahr	UrBudget	Buchung	Urbudget-Buchung
ERGEBNISRECHNUNG				
1 Steuern und ähnliche Abgaben	0,00	0,00	0,00	0,00
2 Zuwendungen und allgemeine Umlagen	-58.177,14	-6.257,00	-13.643,49	7.386,49
3 Sonstige Transfererträge	0,00	0,00	0,00	0,00
4 Öffentlich-rechtliche Leistungsentg.	0,00	0,00	0,00	0,00
5 Privat-rechtliche Leistungsentg.	-156.768,00	-208.500,00	-276.673,83	68.173,83
6 Kostenerstattungen und Kostenumlagen	-24.098,41	-26.000,00	-26.312,17	312,17
7 Sonstige ordentliche Erträge	0,00	0,00	8.371,60	-8.371,60
8 Aktivierte Eigenleistungen	0,00	0,00	0,00	0,00
9 Bestandsveränderungen	0,00	0,00	0,00	0,00
10 Ordentliche Erträge	-239.043,55	-240.757,00	-308.257,89	67.500,89
11 Personalaufwendungen	211.675,90	238.000,00	215.009,72	22.990,28
12 Versorgungsaufwendungen	0,00	0,00	0,00	0,00
13 Aufw. für Sach- und Dienstleistungen	161.092,57	86.900,00	62.140,52	24.759,48
14 Bilanzielle Abschreibungen	10.035,02	10.035,00	18.165,72	-8.130,72
15 Transferaufwendungen	0,00	0,00	0,00	0,00
16 Sonstige ordentliche Aufwendungen	2.728,09	3.100,00	2.897,80	202,20
17 Ordentliche Aufwendungen	385.531,58	338.035,00	298.213,76	39.821,24
18 ORDENTLICHES ERGEBNIS	146.488,03	97.278,00	-10.044,13	107.322,13
19 Finanzerträge	0,00	0,00	0,00	0,00
20 Zinsen und sonstige Aufwendungen	0,00	0,00	0,00	0,00
21 FINANZERGEBNIS	0,00	0,00	0,00	0,00
22 ERGEBNIS A. LFD. VERWALTUNGSTÄTIGKEIT	146.488,03	97.278,00	-10.044,13	107.322,13
23 Außerordentliche Erträge	0,00	0,00	0,00	0,00
24 Außerordentliche Aufwendungen	0,00	0,00	0,00	0,00
25 AUßERORDENTLICHES ERGEBNIS	0,00	0,00	0,00	0,00
26 ERGEBNIS V. BERÜCKS. INT. LEIST-BEZ	146.488,03	97.278,00	-10.044,13	107.322,13
27 Ertr. aus internen Leistungsbez.	0,00	0,00	0,00	0,00
28 Aufw. aus internen Leistungsbez.	348,94	0,00	76,68	-76,68
	348,94	0,00	76,68	-76,68

BAB 13020100 Wald und Forstwirtschaft

Angefordert von: Sdunek Miriam

RWJahre = 1/2015
17.08.2016 12:34:13

Seite: 116

Text	Buchung Vorjahr	UrBudget	Buchung	Urbudget- Buchung
29 ERGEBNIS	146.836,97	97.278,00	-9.967,45	107.245,45

BAB 13030100 Friedhöfe

Angefordert von: Sdunek Miriam

RWJahre = 1/2015
17.08.2016 12:34:13

Seite: 117

Text	Buchung Vorjahr	UrBudget	Buchung	Urbudget- Buchung
ERGEBNISRECHNUNG				
1 Steuern und ähnliche Abgaben	0,00	0,00	0,00	0,00
2 Zuwendungen und allgemeine Umlagen	-11.493,00	-11.493,00	-11.493,00	0,00
3 Sonstige Transfererträge	0,00	0,00	0,00	0,00
4 Öffentlich-rechtliche Leistungsentg.	-205.107,46	-508.800,00	-235.904,90	-272.895,10
5 Privat-rechtliche Leistungsentg.	-242,88	0,00	-209,12	209,12
6 Kostenerstattungen und Kostenumlagen	-12.604,86	-12.400,00	-14.108,92	1.708,92
7 Sonstige ordentliche Erträge	0,00	0,00	-2.500,00	2.500,00
8 Aktivierte Eigenleistungen	0,00	0,00	0,00	0,00
9 Bestandsveränderungen	0,00	0,00	0,00	0,00
10 Ordentliche Erträge	-229.448,20	-532.693,00	-264.215,94	-268.477,06
11 Personalaufwendungen	31.119,08	32.900,00	29.709,01	3.190,99
12 Versorgungsaufwendungen	0,00	0,00	0,00	0,00
13 Aufw. für Sach- und Dienstleistungen	337.479,90	328.100,00	309.782,64	18.317,36
14 Bilanzielle Abschreibungen	20.807,00	25.007,00	20.891,00	4.116,00
15 Transferaufwendungen	0,00	0,00	0,00	0,00
16 Sonstige ordentliche Aufwendungen	2.811,66	197.300,00	971,46	196.328,54
17 Ordentliche Aufwendungen	392.217,64	583.307,00	361.354,11	221.952,89
18 ORDENTLICHES ERGEBNIS	162.769,44	50.614,00	97.138,17	-46.524,17
19 Finanzerträge	-79,48	0,00	-11,88	11,88
20 Zinsen und sonstige Aufwendungen	0,00	0,00	0,00	0,00
21 FINANZERGEBNIS	-79,48	0,00	-11,88	11,88
22 ERGEBNIS A. LFD. VERWALTUNGSTÄTIGKEIT	162.689,96	50.614,00	97.126,29	-46.512,29
23 Außerordentliche Erträge	0,00	0,00	0,00	0,00
24 Außerordentliche Aufwendungen	0,00	0,00	0,00	0,00
25 AUßERORDENTLICHES ERGEBNIS	0,00	0,00	0,00	0,00
26 ERGEBNIS V. BERÜCKS. INT. LEIST-BEZ	162.689,96	50.614,00	97.126,29	-46.512,29
27 Ertr. aus internen Leistungsbez.	0,00	0,00	0,00	0,00
28 Aufw. aus internen Leistungsbez.	50,05	0,00	0,00	0,00
	-29,43	0,00	-11,88	11,88

BAB 13030100 Friedhöfe

Angefordert von: Sdunek Miriam

RWJahre = 1/2015
17.08.2016 12:34:14

Seite: 118

Text	Buchung Vorjahr	UrBudget	Buchung	Urbudget- Buchung
29 ERGEBNIS	162.740,01	50.614,00	97.126,29	-46.512,29

BAB 14010100 Umweltgutachten und - konzepte

Angefordert von: Sdunek Miriam

 RWJahre = 1/2015
 17.08.2016 12:34:14

Seite: 119

Text	Buchung Vorjahr	UrBudget	Buchung	Urbudget- Buchung
ERGEBNISRECHNUNG				
1 Steuern und ähnliche Abgaben	0,00	0,00	0,00	0,00
2 Zuwendungen und allgemeine Umlagen	0,00	0,00	0,00	0,00
3 Sonstige Transfererträge	0,00	0,00	0,00	0,00
4 Öffentlich-rechtliche Leistungsentg.	0,00	0,00	0,00	0,00
5 Privat-rechtliche Leistungsentg.	0,00	0,00	0,00	0,00
6 Kostenerstattungen und Kostenumlagen	-71.535,20	-55.500,00	-71.679,88	16.179,88
7 Sonstige ordentliche Erträge	0,00	0,00	0,00	0,00
8 Aktivierte Eigenleistungen	0,00	0,00	0,00	0,00
9 Bestandsveränderungen	0,00	0,00	0,00	0,00
10 Ordentliche Erträge	-71.535,20	-55.500,00	-71.679,88	16.179,88
11 Personalaufwendungen	127.801,71	132.900,00	139.269,44	-6.369,44
12 Versorgungsaufwendungen	0,00	0,00	0,00	0,00
13 Aufw. für Sach- und Dienstleistungen	1.083,63	1.800,00	676,49	1.123,51
14 Bilanzielle Abschreibungen	0,00	0,00	0,00	0,00
15 Transferaufwendungen	0,00	0,00	0,00	0,00
16 Sonstige ordentliche Aufwendungen	0,00	0,00	0,00	0,00
17 Ordentliche Aufwendungen	128.885,34	134.700,00	139.945,93	-5.245,93
18 ORDENTLICHES ERGEBNIS	57.350,14	79.200,00	68.266,05	10.933,95
19 Finanzerträge	0,00	0,00	0,00	0,00
20 Zinsen und sonstige Aufwendungen	0,00	0,00	0,00	0,00
21 FINANZERGEBNIS	0,00	0,00	0,00	0,00
22 ERGEBNIS A. LFD. VERWALTUNGSTÄTIGKEIT	57.350,14	79.200,00	68.266,05	10.933,95
23 Außerordentliche Erträge	0,00	0,00	0,00	0,00
24 Außerordentliche Aufwendungen	0,00	0,00	0,00	0,00
25 AUßERORDENTLICHES ERGEBNIS	0,00	0,00	0,00	0,00
26 ERGEBNIS V. BERÜCKS. INT. LEIST-BEZ	57.350,14	79.200,00	68.266,05	10.933,95
27 Ertr. aus internen Leistungsbez.	0,00	0,00	0,00	0,00
28 Aufw. aus internen Leistungsbez.	1.206,00	1.800,00	0,00	1.800,00
	1.206,00	1.800,00	0,00	1.800,00

BAB 14010100 Umweltgutachten und - konzepte

Angefordert von: Sdunek Miriam

RWJahre = 1/2015
17.08.2016 12:34:14

Seite: 120

Text	Buchung Vorjahr	UrBudget	Buchung	Urbudget- Buchung
29 ERGEBNIS	58.556,14	81.000,00	68.266,05	12.733,95

BAB 14010200 Schutz der Umweltmedien

Angefordert von: Sdunek Miriam

RWJahre = 1/2015
17.08.2016 12:34:14

Seite: 121

Text	Buchung Vorjahr	UrBudget	Buchung	Urbudget- Buchung
ERGEBNISRECHNUNG				
1 Steuern und ähnliche Abgaben	0,00	0,00	0,00	0,00
2 Zuwendungen und allgemeine Umlagen	0,00	0,00	0,00	0,00
3 Sonstige Transfererträge	0,00	0,00	0,00	0,00
4 Öffentlich-rechtliche Leistungsentg.	0,00	0,00	0,00	0,00
5 Privat-rechtliche Leistungsentg.	0,00	0,00	0,00	0,00
6 Kostenerstattungen und Kostenumlagen	-7.914,00	0,00	0,00	0,00
7 Sonstige ordentliche Erträge	0,00	0,00	0,00	0,00
8 Aktivierte Eigenleistungen	0,00	0,00	0,00	0,00
9 Bestandsveränderungen	0,00	0,00	0,00	0,00
10 Ordentliche Erträge	-7.914,00	0,00	0,00	0,00
11 Personalaufwendungen	41.765,25	43.700,00	45.369,07	-1.669,07
12 Versorgungsaufwendungen	0,00	0,00	0,00	0,00
13 Aufw. für Sach- und Dienstleistungen	0,00	4.000,00	3.833,23	166,77
14 Bilanzielle Abschreibungen	0,00	0,00	0,00	0,00
15 Transferaufwendungen	0,00	0,00	0,00	0,00
16 Sonstige ordentliche Aufwendungen	6.432,63	6.900,00	6.469,19	430,81
17 Ordentliche Aufwendungen	48.197,88	54.600,00	55.671,49	-1.071,49
18 ORDENTLICHES ERGEBNIS	40.283,88	54.600,00	55.671,49	-1.071,49
19 Finanzerträge	0,00	0,00	0,00	0,00
20 Zinsen und sonstige Aufwendungen	0,00	0,00	0,00	0,00
21 FINANZERGEBNIS	0,00	0,00	0,00	0,00
22 ERGEBNIS A. LFD. VERWALTUNGSTÄTIGKEIT	40.283,88	54.600,00	55.671,49	-1.071,49
23 Außerordentliche Erträge	0,00	0,00	0,00	0,00
24 Außerordentliche Aufwendungen	0,00	0,00	0,00	0,00
25 AUßERORDENTLICHES ERGEBNIS	0,00	0,00	0,00	0,00
26 ERGEBNIS V. BERÜCKS. INT. LEIST-BEZ	40.283,88	54.600,00	55.671,49	-1.071,49
27 Ertr. aus internen Leistungsbez.	0,00	0,00	0,00	0,00
28 Aufw. aus internen Leistungsbez.	0,00	0,00	0,00	0,00

BAB 14010200 Schutz der Umweltmedien

Angefordert von: Sdunek Miriam

RWJahre = 1/2015
17.08.2016 12:34:14

Text	Buchung Vorjahr	UrBudget	Buchung	Urbudget- Buchung
29 ERGEBNIS	40.283,88	54.600,00	55.671,49	-1.071,49

BAB 14010300 Klimaschutzmanagement

Angefordert von: Sdunek Miriam

RWJahre = 1/2015
17.08.2016 12:34:14

Seite: 123

Text	Buchung Vorjahr	UrBudget	Buchung	Urbudget- Buchung
ERGEBNISRECHNUNG				
1 Steuern und ähnliche Abgaben	0,00	0,00	0,00	0,00
2 Zuwendungen und allgemeine Umlagen	0,00	0,00	-55.713,76	55.713,76
3 Sonstige Transfererträge	0,00	0,00	0,00	0,00
4 Öffentlich-rechtliche Leistungsentg.	0,00	0,00	0,00	0,00
5 Privat-rechtliche Leistungsentg.	0,00	0,00	0,00	0,00
6 Kostenerstattungen und Kostenumlagen	0,00	-90.600,00	0,00	-90.600,00
7 Sonstige ordentliche Erträge	0,00	0,00	0,00	0,00
8 Aktivierte Eigenleistungen	0,00	0,00	0,00	0,00
9 Bestandsveränderungen	0,00	0,00	0,00	0,00
10 Ordentliche Erträge	0,00	-90.600,00	-55.713,76	-34.886,24
11 Personalaufwendungen	4.884,23	79.400,00	59.350,07	20.049,93
12 Versorgungsaufwendungen	0,00	0,00	0,00	0,00
13 Aufw. für Sach- und Dienstleistungen	0,00	36.000,00	5.797,68	30.202,32
14 Bilanzielle Abschreibungen	0,00	0,00	0,00	0,00
15 Transferaufwendungen	0,00	0,00	0,00	0,00
16 Sonstige ordentliche Aufwendungen	0,00	0,00	0,00	0,00
17 Ordentliche Aufwendungen	4.884,23	115.400,00	65.147,75	50.252,25
18 ORDENTLICHES ERGEBNIS	4.884,23	24.800,00	9.433,99	15.366,01
19 Finanzerträge	0,00	0,00	0,00	0,00
20 Zinsen und sonstige Aufwendungen	0,00	0,00	0,00	0,00
21 FINANZERGEBNIS	0,00	0,00	0,00	0,00
22 ERGEBNIS A. LFD. VERWALTUNGSTÄTIGKEIT	4.884,23	24.800,00	9.433,99	15.366,01
23 Außerordentliche Erträge	0,00	0,00	0,00	0,00
24 Außerordentliche Aufwendungen	0,00	0,00	0,00	0,00
25 AUßERORDENTLICHES ERGEBNIS	0,00	0,00	0,00	0,00
26 ERGEBNIS V. BERÜCKS. INT. LEIST-BEZ	4.884,23	24.800,00	9.433,99	15.366,01
27 Ertr. aus internen Leistungsbez.	0,00	0,00	0,00	0,00
28 Aufw. aus internen Leistungsbez.	0,00	0,00	0,00	0,00

BAB 14010300 Klimaschutzmanagement

Angefordert von: Sdunek Miriam

RWJahre = 1/2015
17.08.2016 12:34:14

Seite: 124

Text	Buchung Vorjahr	UrBudget	Buchung	Urbudget- Buchung
29 ERGEBNIS	4.884,23	24.800,00	9.433,99	15.366,01

BAB 15010100 Stadtmarketing/ Öffentlichkeit

Angefordert von: Sdunek Miriam

RWJahre = 1/2015
17.08.2016 12:34:14

Seite: 125

Text	Buchung Vorjahr	UrBudget	Buchung	Urbudget-Buchung
ERGEBNISRECHNUNG				
1 Steuern und ähnliche Abgaben	0,00	0,00	0,00	0,00
2 Zuwendungen und allgemeine Umlagen	-6.878,01	0,00	-10.242,28	10.242,28
3 Sonstige Transfererträge	0,00	0,00	0,00	0,00
4 Öffentlich-rechtliche Leistungsentg.	0,00	0,00	0,00	0,00
5 Privat-rechtliche Leistungsentg.	0,00	0,00	0,00	0,00
6 Kostenerstattungen und Kostenumlagen	0,00	0,00	0,00	0,00
7 Sonstige ordentliche Erträge	0,00	0,00	0,00	0,00
8 Aktivierte Eigenleistungen	0,00	0,00	0,00	0,00
9 Bestandsveränderungen	0,00	0,00	0,00	0,00
10 Ordentliche Erträge	-6.878,01	0,00	-10.242,28	10.242,28
11 Personalaufwendungen	10.756,40	11.800,00	11.399,40	400,60
12 Versorgungsaufwendungen	0,00	0,00	0,00	0,00
13 Aufw. für Sach- und Dienstleistungen	51.551,03	30.800,00	19.303,03	11.496,97
14 Bilanzielle Abschreibungen	323,00	0,00	3.871,00	-3.871,00
15 Transferaufwendungen	4.508,00	10.100,00	4.796,46	5.303,54
16 Sonstige ordentliche Aufwendungen	9.834,46	3.500,00	8.771,28	-5.271,28
17 Ordentliche Aufwendungen	76.972,89	56.200,00	48.141,17	8.058,83
18 ORDENTLICHES ERGEBNIS	70.094,88	56.200,00	37.898,89	18.301,11
19 Finanzerträge	0,00	0,00	0,00	0,00
20 Zinsen und sonstige Aufwendungen	0,00	0,00	0,00	0,00
21 FINANZERGEBNIS	0,00	0,00	0,00	0,00
22 ERGEBNIS A. LFD. VERWALTUNGSTÄTIGKEIT	70.094,88	56.200,00	37.898,89	18.301,11
23 Außerordentliche Erträge	0,00	0,00	0,00	0,00
24 Außerordentliche Aufwendungen	0,00	0,00	0,00	0,00
25 AUßERORDENTLICHES ERGEBNIS	0,00	0,00	0,00	0,00
26 ERGEBNIS V. BERÜCKS. INT. LEIST-BEZ	70.094,88	56.200,00	37.898,89	18.301,11
27 Ertr. aus internen Leistungsbez.	0,00	0,00	0,00	0,00
28 Aufw. aus internen Leistungsbez.	51,00	0,00	0,00	0,00
	51,00	0,00	0,00	0,00

BAB 15010100 Stadtmarketing/ Öffentlichkeit

Angefordert von: Sdunek Miriam

RWJahre = 1/2015
17.08.2016 12:34:14

Seite: 126

Text	Buchung Vorjahr	UrBudget	Buchung	Urbudget- Buchung
29 ERGEBNIS	70.145,88	56.200,00	37.898,89	18.301,11

BAB 15020100 Wirtschaftsförderung

Angefordert von: Sdunek Miriam

RWJahre = 1/2015
17.08.2016 12:34:14

Seite: 127

Text	Buchung Vorjahr	UrBudget	Buchung	Urbudget- Buchung
ERGEBNISRECHNUNG				
1 Steuern und ähnliche Abgaben	0,00	0,00	0,00	0,00
2 Zuwendungen und allgemeine Umlagen	0,00	0,00	0,00	0,00
3 Sonstige Transfererträge	0,00	0,00	0,00	0,00
4 Öffentlich-rechtliche Leistungsentg.	0,00	0,00	0,00	0,00
5 Privat-rechtliche Leistungsentg.	0,00	0,00	0,00	0,00
6 Kostenerstattungen und Kostenumlagen	0,00	-37.000,00	0,00	-37.000,00
7 Sonstige ordentliche Erträge	0,00	0,00	0,00	0,00
8 Aktivierte Eigenleistungen	0,00	0,00	0,00	0,00
9 Bestandsveränderungen	0,00	0,00	0,00	0,00
10 Ordentliche Erträge	0,00	-37.000,00	0,00	-37.000,00
11 Personalaufwendungen	162,74	36.500,00	1.426,19	35.073,81
12 Versorgungsaufwendungen	0,00	0,00	0,00	0,00
13 Aufw. für Sach- und Dienstleistungen	0,00	0,00	0,00	0,00
14 Bilanzielle Abschreibungen	0,00	0,00	0,00	0,00
15 Transferaufwendungen	281.000,00	278.000,00	278.000,00	0,00
16 Sonstige ordentliche Aufwendungen	0,00	0,00	0,00	0,00
17 Ordentliche Aufwendungen	281.162,74	314.500,00	279.426,19	35.073,81
18 ORDENTLICHES ERGEBNIS	281.162,74	277.500,00	279.426,19	-1.926,19
19 Finanzerträge	0,00	0,00	0,00	0,00
20 Zinsen und sonstige Aufwendungen	0,00	0,00	0,00	0,00
21 FINANZERGEBNIS	0,00	0,00	0,00	0,00
22 ERGEBNIS A. LFD. VERWALTUNGSTÄTIGKEIT	281.162,74	277.500,00	279.426,19	-1.926,19
23 Außerordentliche Erträge	0,00	0,00	0,00	0,00
24 Außerordentliche Aufwendungen	0,00	0,00	0,00	0,00
25 AUßERORDENTLICHES ERGEBNIS	0,00	0,00	0,00	0,00
26 ERGEBNIS V. BERÜCKS. INT. LEIST-BEZ	281.162,74	277.500,00	279.426,19	-1.926,19
27 Ertr. aus internen Leistungsbez.	0,00	0,00	0,00	0,00
28 Aufw. aus internen Leistungsbez.	0,00	0,00	0,00	0,00

BAB 15020100 Wirtschaftsförderung

Angefordert von: Sdunek Miriam

RWJahre = 1/2015
17.08.2016 12:34:14

Seite: 128

Text	Buchung Vorjahr	UrBudget	Buchung	Urbudget- Buchung
29 ERGEBNIS	281.162,74	277.500,00	279.426,19	-1.926,19

BAB 15030100 Beteiligungen

Angefordert von: Sdunek Miriam

RWJahre = 1/2015
17.08.2016 12:34:15

Seite: 129

Text	Buchung Vorjahr	UrBudget	Buchung	Urbudget- Buchung
ERGEBNISRECHNUNG				
1 Steuern und ähnliche Abgaben	0,00	0,00	0,00	0,00
2 Zuwendungen und allgemeine Umlagen	-31.337,00	-31.337,00	-31.337,00	0,00
3 Sonstige Transfererträge	0,00	0,00	0,00	0,00
4 Öffentlich-rechtliche Leistungsentg.	0,00	0,00	0,00	0,00
5 Privat-rechtliche Leistungsentg.	0,00	0,00	0,00	0,00
6 Kostenerstattungen und Kostenumlagen	0,00	0,00	0,00	0,00
7 Sonstige ordentliche Erträge	-3.039.218,65	-3.235.200,00	-3.005.894,72	-229.305,28
8 Aktivierte Eigenleistungen	0,00	0,00	0,00	0,00
9 Bestandsveränderungen	0,00	0,00	0,00	0,00
10 Ordentliche Erträge	-3.070.555,65	-3.266.537,00	-3.037.231,72	-229.305,28
11 Personalaufwendungen	0,00	0,00	0,00	0,00
12 Versorgungsaufwendungen	0,00	0,00	0,00	0,00
13 Aufw. für Sach- und Dienstleistungen	1.256,64	0,00	21.459,63	-21.459,63
14 Bilanzielle Abschreibungen	95.665,00	95.665,00	95.665,00	0,00
15 Transferaufwendungen	0,00	0,00	0,00	0,00
16 Sonstige ordentliche Aufwendungen	482.122,57	456.000,00	643.304,48	-187.304,48
17 Ordentliche Aufwendungen	579.044,21	551.665,00	760.429,11	-208.764,11
18 ORDENTLICHES ERGEBNIS	-2.491.511,44	-2.714.872,00	-2.276.802,61	-438.069,39
19 Finanzerträge	-3.167.836,16	-2.884.200,00	-2.677.357,78	-206.842,22
20 Zinsen und sonstige Aufwendungen	0,00	0,00	0,00	0,00
21 FINANZERGEBNIS	-3.167.836,16	-2.884.200,00	-2.677.357,78	-206.842,22
22 ERGEBNIS A. LFD. VERWALTUNGSTÄTIGKEIT	-5.659.347,60	-5.599.072,00	-4.954.160,39	-644.911,61
23 Außerordentliche Erträge	0,00	0,00	0,00	0,00
24 Außerordentliche Aufwendungen	0,00	0,00	0,00	0,00
25 AUßERORDENTLICHES ERGEBNIS	0,00	0,00	0,00	0,00
26 ERGEBNIS V. BERÜCKS. INT. LEIST-BEZ	-5.659.347,60	-5.599.072,00	-4.954.160,39	-644.911,61
27 Ertr. aus internen Leistungsbez.	0,00	0,00	0,00	0,00
28 Aufw. aus internen Leistungsbez.	0,00	0,00	0,00	0,00
	-3.167.836,16	-2.884.200,00	-2.677.357,78	-206.842,22

BAB 15030100 Beteiligungen

Angefordert von: Sdunek Miriam

RWJahre = 1/2015
17.08.2016 12:34:15

Seite: 130

Text	Buchung Vorjahr	UrBudget	Buchung	Urbudget- Buchung
29 ERGEBNIS	-5.659.347,60	-5.599.072,00	-4.954.160,39	-644.911,61

BAB 15030200 Eigenbetriebe

Angefordert von: Sdunek Miriam

RWJahre = 1/2015
17.08.2016 12:34:15

Seite: 131

Text	Buchung Vorjahr	UrBudget	Buchung	Urbudget- Buchung
ERGEBNISRECHNUNG				
1 Steuern und ähnliche Abgaben	0,00	0,00	0,00	0,00
2 Zuwendungen und allgemeine Umlagen	0,00	0,00	0,00	0,00
3 Sonstige Transfererträge	0,00	0,00	0,00	0,00
4 Öffentlich-rechtliche Leistungsentg.	0,00	0,00	0,00	0,00
5 Privat-rechtliche Leistungsentg.	0,00	0,00	0,00	0,00
6 Kostenerstattungen und Kostenumlagen	0,00	0,00	0,00	0,00
7 Sonstige ordentliche Erträge	0,00	0,00	0,00	0,00
8 Aktivierte Eigenleistungen	0,00	0,00	0,00	0,00
9 Bestandsveränderungen	0,00	0,00	0,00	0,00
10 Ordentliche Erträge	0,00	0,00	0,00	0,00
11 Personalaufwendungen	0,00	0,00	0,00	0,00
12 Versorgungsaufwendungen	0,00	0,00	0,00	0,00
13 Aufw. für Sach- und Dienstleistungen	3.970,66	6.000,00	4.618,69	1.381,31
14 Bilanzielle Abschreibungen	0,00	0,00	0,00	0,00
15 Transferaufwendungen	0,00	0,00	136.878,94	-136.878,94
16 Sonstige ordentliche Aufwendungen	0,00	0,00	32.120,26	-32.120,26
17 Ordentliche Aufwendungen	3.970,66	6.000,00	173.617,89	-167.617,89
18 ORDENTLICHES ERGEBNIS	3.970,66	6.000,00	173.617,89	-167.617,89
19 Finanzerträge	-2.328.706,25	-2.700.000,00	-2.809.818,17	109.818,17
20 Zinsen und sonstige Aufwendungen	0,00	0,00	0,00	0,00
21 FINANZERGEBNIS	-2.328.706,25	-2.700.000,00	-2.809.818,17	109.818,17
22 ERGEBNIS A. LFD. VERWALTUNGSTÄTIGKEIT	-2.324.735,59	-2.694.000,00	-2.636.200,28	-57.799,72
23 Außerordentliche Erträge	0,00	0,00	0,00	0,00
24 Außerordentliche Aufwendungen	0,00	0,00	0,00	0,00
25 AUßERORDENTLICHES ERGEBNIS	0,00	0,00	0,00	0,00
26 ERGEBNIS V. BERÜCKS. INT. LEIST-BEZ	-2.324.735,59	-2.694.000,00	-2.636.200,28	-57.799,72
27 Ertr. aus internen Leistungsbez.	0,00	0,00	0,00	0,00
28 Aufw. aus internen Leistungsbez.	0,00	0,00	0,00	0,00
	-2.328.706,25	-2.700.000,00	-2.809.818,17	109.818,17

BAB 15030200 Eigenbetriebe

Angefordert von: Sdunek Miriam

RWJahre = 1/2015
17.08.2016 12:34:15

Seite: 132

Text	Buchung Vorjahr	UrBudget	Buchung	Urbudget- Buchung
29 ERGEBNIS	-2.324.735,59	-2.694.000,00	-2.636.200,28	-57.799,72

BAB 16010100 Gemeinde-/Gemeinschaftssteuern

Angefordert von: Sdunek Miriam

RWJahre = 1/2015
17.08.2016 12:34:15

Seite: 133

Text	Buchung Vorjahr	UrBudget	Buchung	Urbudget-Buchung
ERGEBNISRECHNUNG				
1 Steuern und ähnliche Abgaben	-64.858.888,64	-68.364.800,00	-66.218.927,22	-2.145.872,78
2 Zuwendungen und allgemeine Umlagen	0,00	-450.000,00	0,00	-450.000,00
3 Sonstige Transfererträge	0,00	0,00	0,00	0,00
4 Öffentlich-rechtliche Leistungsentg.	0,00	0,00	-250,00	250,00
5 Privat-rechtliche Leistungsentg.	0,00	0,00	0,00	0,00
6 Kostenerstattungen und Kostenumlagen	0,00	0,00	0,00	0,00
7 Sonstige ordentliche Erträge	-293.242,39	0,00	-939.390,62	939.390,62
8 Aktivierte Eigenleistungen	0,00	0,00	0,00	0,00
9 Bestandsveränderungen	0,00	0,00	0,00	0,00
10 Ordentliche Erträge	-65.152.131,03	-68.814.800,00	-67.158.567,84	-1.656.232,16
11 Personalaufwendungen	0,00	0,00	0,00	0,00
12 Versorgungsaufwendungen	0,00	0,00	0,00	0,00
13 Aufw. für Sach- und Dienstleistungen	0,00	0,00	0,00	0,00
14 Bilanzielle Abschreibungen	0,00	0,00	0,00	0,00
15 Transferaufwendungen	4.506.474,69	4.714.900,00	4.440.726,38	274.173,62
16 Sonstige ordentliche Aufwendungen	0,00	0,00	507.900,00	-507.900,00
17 Ordentliche Aufwendungen	4.506.474,69	4.714.900,00	4.948.626,38	-233.726,38
18 ORDENTLICHES ERGEBNIS	-60.645.656,34	-64.099.900,00	-62.209.941,46	-1.889.958,54
19 Finanzerträge	0,00	0,00	0,00	0,00
20 Zinsen und sonstige Aufwendungen	43.653,00	150.000,00	0,00	150.000,00
21 FINANZERGEBNIS	43.653,00	150.000,00	0,00	150.000,00
22 ERGEBNIS A. LFD. VERWALTUNGSTÄTIGKEIT	-60.602.003,34	-63.949.900,00	-62.209.941,46	-1.739.958,54
23 Außerordentliche Erträge	0,00	0,00	0,00	0,00
24 Außerordentliche Aufwendungen	0,00	0,00	0,00	0,00
25 AUßERORDENTLICHES ERGEBNIS	0,00	0,00	0,00	0,00
26 ERGEBNIS V. BERÜCKS. INT. LEIST-BEZ	-60.602.003,34	-63.949.900,00	-62.209.941,46	-1.739.958,54
27 Ertr. aus internen Leistungsbez.	0,00	0,00	0,00	0,00
28 Aufw. aus internen Leistungsbez.	510,00	0,00	600,00	-600,00
	44.163,00	150.000,00	600,00	149.400,00

BAB 16010100 Gemeinde-/Gemeinschaftssteuern

Angefordert von: Sdunek Miriam

RWJahre = 1/2015
17.08.2016 12:34:15

Seite: 134

Text	Buchung Vorjahr	UrBudget	Buchung	Urbudget- Buchung
29 ERGEBNIS	-60.601.493,34	-63.949.900,00	-62.209.341,46	-1.740.558,54

BAB 16010200 Allgemeine Umlagen

Angefordert von: Sdunek Miriam

RWJahre = 1/2015
17.08.2016 12:34:15

Seite: 135

Text	Buchung Vorjahr	UrBudget	Buchung	Urbudget- Buchung
ERGEBNISRECHNUNG				
1 Steuern und ähnliche Abgaben	0,00	0,00	0,00	0,00
2 Zuwendungen und allgemeine Umlagen	-13.982.967,24	-11.358.700,00	-12.167.006,97	808.306,97
3 Sonstige Transfererträge	0,00	0,00	0,00	0,00
4 Öffentlich-rechtliche Leistungsentg.	0,00	0,00	0,00	0,00
5 Privat-rechtliche Leistungsentg.	0,00	0,00	0,00	0,00
6 Kostenerstattungen und Kostenumlagen	0,00	0,00	0,00	0,00
7 Sonstige ordentliche Erträge	0,00	0,00	0,00	0,00
8 Aktivierte Eigenleistungen	0,00	0,00	0,00	0,00
9 Bestandsveränderungen	0,00	0,00	0,00	0,00
10 Ordentliche Erträge	-13.982.967,24	-11.358.700,00	-12.167.006,97	808.306,97
11 Personalaufwendungen	0,00	0,00	0,00	0,00
12 Versorgungsaufwendungen	0,00	0,00	0,00	0,00
13 Aufw. für Sach- und Dienstleistungen	0,00	0,00	0,00	0,00
14 Bilanzielle Abschreibungen	0,00	0,00	0,00	0,00
15 Transferaufwendungen	30.794.630,63	31.756.000,00	31.781.445,64	-25.445,64
16 Sonstige ordentliche Aufwendungen	0,00	0,00	0,00	0,00
17 Ordentliche Aufwendungen	30.794.630,63	31.756.000,00	31.781.445,64	-25.445,64
18 ORDENTLICHES ERGEBNIS	16.811.663,39	20.397.300,00	19.614.438,67	782.861,33
19 Finanzerträge	0,00	0,00	0,00	0,00
20 Zinsen und sonstige Aufwendungen	0,00	0,00	0,00	0,00
21 FINANZERGEBNIS	0,00	0,00	0,00	0,00
22 ERGEBNIS A. LFD. VERWALTUNGSTÄTIGKEIT	16.811.663,39	20.397.300,00	19.614.438,67	782.861,33
23 Außerordentliche Erträge	0,00	0,00	0,00	0,00
24 Außerordentliche Aufwendungen	0,00	0,00	0,00	0,00
25 AUßERORDENTLICHES ERGEBNIS	0,00	0,00	0,00	0,00
26 ERGEBNIS V. BERÜCKS. INT. LEIST-BEZ	16.811.663,39	20.397.300,00	19.614.438,67	782.861,33
27 Ertr. aus internen Leistungsbez.	0,00	0,00	0,00	0,00
28 Aufw. aus internen Leistungsbez.	0,00	0,00	0,00	0,00

BAB 16010200 Allgemeine Umlagen

Angefordert von: Sdunek Miriam

RWJahre = 1/2015
17.08.2016 12:34:15

Seite: 136

Text	Buchung Vorjahr	UrBudget	Buchung	Urbudget- Buchung
29 ERGEBNIS	16.811.663,39	20.397.300,00	19.614.438,67	782.861,33

BAB 16020100 Zinsen

Angefordert von: Sdunek Miriam

RWJahre = 1/2015
17.08.2016 12:34:15

Seite: 137

Text	Buchung Vorjahr	UrBudget	Buchung	Urbudget- Buchung
ERGEBNISRECHNUNG				
1 Steuern und ähnliche Abgaben	0,00	0,00	0,00	0,00
2 Zuwendungen und allgemeine Umlagen	0,00	0,00	0,00	0,00
3 Sonstige Transfererträge	0,00	0,00	0,00	0,00
4 Öffentlich-rechtliche Leistungsentg.	0,00	0,00	0,00	0,00
5 Privat-rechtliche Leistungsentg.	0,00	0,00	0,00	0,00
6 Kostenerstattungen und Kostenumlagen	0,00	0,00	0,00	0,00
7 Sonstige ordentliche Erträge	-33.553,06	-36.000,00	-19.453,65	-16.546,35
8 Aktivierte Eigenleistungen	0,00	0,00	0,00	0,00
9 Bestandsveränderungen	0,00	0,00	0,00	0,00
10 Ordentliche Erträge	-33.553,06	-36.000,00	-19.453,65	-16.546,35
11 Personalaufwendungen	0,00	0,00	0,00	0,00
12 Versorgungsaufwendungen	0,00	0,00	0,00	0,00
13 Aufw. für Sach- und Dienstleistungen	856,80	6.500,00	856,80	5.643,20
14 Bilanzielle Abschreibungen	0,00	0,00	0,00	0,00
15 Transferaufwendungen	0,00	0,00	0,00	0,00
16 Sonstige ordentliche Aufwendungen	0,00	0,00	0,00	0,00
17 Ordentliche Aufwendungen	856,80	6.500,00	856,80	5.643,20
18 ORDENTLICHES ERGEBNIS	-32.696,26	-29.500,00	-18.596,85	-10.903,15
19 Finanzerträge	-98.354,05	-511.400,00	-38.469,69	-472.930,31
20 Zinsen und sonstige Aufwendungen	1.655.919,91	1.742.800,00	1.570.366,93	172.433,07
21 FINANZERGEBNIS	1.557.565,86	1.231.400,00	1.531.897,24	-300.497,24
22 ERGEBNIS A. LFD. VERWALTUNGSTÄTIGKEIT	1.524.869,60	1.201.900,00	1.513.300,39	-311.400,39
23 Außerordentliche Erträge	0,00	0,00	0,00	0,00
24 Außerordentliche Aufwendungen	0,00	0,00	0,00	0,00
25 AUßERORDENTLICHES ERGEBNIS	0,00	0,00	0,00	0,00
26 ERGEBNIS V. BERÜCKS. INT. LEIST-BEZ	1.524.869,60	1.201.900,00	1.513.300,39	-311.400,39
27 Ertr. aus internen Leistungsbez.	0,00	0,00	0,00	0,00
28 Aufw. aus internen Leistungsbez.	0,00	0,00	0,00	0,00
	1.557.565,86	1.231.400,00	1.531.897,24	-300.497,24

BAB 16020100 Zinsen

Angefordert von: Sdunek Miriam

RWJahre = 1/2015
17.08.2016 12:34:15

Text	Buchung Vorjahr	UrBudget	Buchung	Urbudget- Buchung
29 ERGEBNIS	1.524.869,60	1.201.900,00	1.513.300,39	-311.400,39

Selektion: Währung EUR, BABZeile [...] 50 - 2750

BAB 01010100 Betreuung der Gemeindeorgane

Angefordert von: Sdunek Miriam

RWJahre = 1/2015
17.08.2016 12:36:54

Seite: 1

Text	Buchung Vorjahr	UrBudget	Buchung	Urbudget- Buchung
FINANZRECHNUNG				
1 Steuern und ähnliche Abgaben	0,00	0,00	0,00	0,00
2 Zuwendungen und allgemeine Umlagen	2.500,00	0,00	5.750,00	-5.750,00
3 Sonstige Transfereinzahlungen	0,00	0,00	0,00	0,00
4 Öffentl.-rechtliche Leistungsentgelte	0,00	0,00	0,00	0,00
5 Privatrechtliche Leistungsentgelte	303,00	1.000,00	100,00	900,00
6 Kostenerstattungen, Kostenumlagen	8.041,81	5.000,00	13.325,51	-8.325,51
7 Sonstige Einzahlungen	475,00	0,00	902,50	-902,50
8 Zinsen und sonst. Finanzeinzahlungen	0,00	0,00	0,00	0,00
9 Einz. aus lfd. Verwaltungstätigkeit	11.319,81	6.000,00	20.078,01	-14.078,01
10 Personalauszahlungen	-566.171,70	-579.100,00	-534.720,21	-44.379,79
11 Versorgungsauszahlungen	0,00	0,00	0,00	0,00
12 Ausz. f. Sach- und Dienstleistungen	-18.318,41	-21.000,00	-26.957,47	5.957,47
13 Zinsen und sonst. Finanzauszahlungen	0,00	0,00	0,00	0,00
14 Transferauszahlungen	0,00	0,00	0,00	0,00
15 Sonstige Auszahlungen	-385.541,02	-393.700,00	-394.340,88	640,88
16 Ausz. aus lfd. Verwaltungstätigkeit	-970.031,13	-993.800,00	-956.018,56	-37.781,44
17 SALDO AUS LFD. VERWALTUNGSTÄTIGKEIT	-958.711,32	-987.800,00	-935.940,55	-51.859,45
18 Einz. a. Zuw. u. Zusch. für Invest.	0,00	0,00	0,00	0,00
19 Einz. a. d. Veräuß. von Anlagen	0,00	0,00	0,00	0,00
20 Einz. a. d. Veräuß. v. Finanzanlagen	0,00	0,00	0,00	0,00
21 Einz. a. Beträgen u. Entgelten	0,00	0,00	0,00	0,00
22 Sonst. Investitionseinzahlungen	0,00	0,00	0,00	0,00
23 Einzahlungen a. Investitionstätigkeit	0,00	0,00	0,00	0,00
24 Ausz. f. d. Erwerb v. Grundstücken	0,00	0,00	0,00	0,00
25 Ausz. f. Baumaßnahmen	0,00	0,00	0,00	0,00
26 Ausz. f. d. Erwerb v. Anlagevermögen	0,00	0,00	0,00	0,00
27 Ausz. f. d. Erwerb v. Finanzanlagen	0,00	0,00	0,00	0,00
28 Ausz. v. aktivierbaren Zuwendungen	0,00	0,00	0,00	0,00
29 Sonstige Investitionsauszahlungen	0,00	0,00	0,00	0,00
30 Ausz. a. Investitionstätigkeit	0,00	0,00	0,00	0,00
31 SALDO A. INVESTITIONSTÄTIGKEIT	0,00	0,00	0,00	0,00
32 FINANZMITTELÜBERSCHUSS/-FEHLBETRAG	-958.711,32	-987.800,00	-935.940,55	-51.859,45

BAB 01010100 Betreuung der Gemeindeorgane

Angefordert von: Sdunek Miriam

RWJahre = 1/2015
17.08.2016 12:36:54

Seite: 2

Text	Buchung Vorjahr	UrBudget	Buchung	Urbudget- Buchung
33 Aufnahme u. Rückflüsse v. Darlehen	0,00	0,00	0,00	0,00
34 Aufn. v. Krediten z. Liquiditätssich.	0,00	0,00	0,00	0,00
35 Tilgung u. Gewährung v. Darlehen	0,00	0,00	0,00	0,00
36 Tilg. v. Krediten. z. Liquiditätsich.	0,00	0,00	0,00	0,00
37 SALDO A. FINANZIERUNGSTÄTIGKEIT	0,00	0,00	0,00	0,00
38 ÄND. D. BEST. A. EIG. FINANZMITTELN	-958.711,32	-987.800,00	-935.940,55	-51.859,45
+ Bestand der Verwahr-/ Vorschusskonten				
39 Anfangsbestand an Finanzmitteln	0,00	0,00	0,00	0,00
41 LIQUIDE MITTEL	-958.711,32	-987.800,00	-935.940,55	-51.859,45

BAB 01020100 Steuerungsunterstützung u. Org

Angefordert von: Sdunek Miriam

RWJahre = 1/2015
17.08.2016 12:36:54

Seite: 3

Text	Buchung Vorjahr	UrBudget	Buchung	Urbudget- Buchung
FINANZRECHNUNG				
1 Steuern und ähnliche Abgaben	0,00	0,00	0,00	0,00
2 Zuwendungen und allgemeine Umlagen	0,00	0,00	0,00	0,00
3 Sonstige Transfereinzahlungen	0,00	0,00	0,00	0,00
4 Öffentl.-rechtliche Leistungsentgelte	0,00	0,00	0,00	0,00
5 Privatrechtliche Leistungsentgelte	0,00	0,00	0,00	0,00
6 Kostenerstattungen, Kostenumlagen	5.430,20	0,00	0,00	0,00
7 Sonstige Einzahlungen	0,00	0,00	0,00	0,00
8 Zinsen und sonst. Finanzeinzahlungen	0,00	0,00	0,00	0,00
9 Einz. aus lfd. Verwaltungstätigkeit	5.430,20	0,00	0,00	0,00
10 Personalauszahlungen	-175.434,07	-203.600,00	-165.474,10	-38.125,90
11 Versorgungsauszahlungen	0,00	0,00	0,00	0,00
12 Ausz. f. Sach- und Dienstleistungen	-11.676,82	-9.500,00	-4.357,17	-5.142,83
13 Zinsen und sonst. Finanzauszahlungen	0,00	0,00	0,00	0,00
14 Transferauszahlungen	0,00	0,00	0,00	0,00
15 Sonstige Auszahlungen	0,00	30.000,00	0,00	30.000,00
16 Ausz. aus lfd. Verwaltungstätigkeit	-187.110,89	-183.100,00	-169.831,27	-13.268,73
17 SALDO AUS LFD. VERWALTUNGSTÄTIGKEIT	-181.680,69	-183.100,00	-169.831,27	-13.268,73
18 Einz. a. Zuw. u. Zusch. für Invest.	0,00	0,00	0,00	0,00
19 Einz. a. d. Veräuß. von Anlagen	0,00	0,00	0,00	0,00
20 Einz. a. d. Veräuß. v. Finanzanlagen	0,00	0,00	0,00	0,00
21 Einz. a. Beträgen u. Entgelten	0,00	0,00	0,00	0,00
22 Sonst. Investitionseinzahlungen	0,00	0,00	0,00	0,00
23 Einzahlungen a. Investitionstätigkeit	0,00	0,00	0,00	0,00
24 Ausz. f. d. Erwerb v. Grundstücken	0,00	0,00	0,00	0,00
25 Ausz. f. Baumaßnahmen	0,00	0,00	0,00	0,00
26 Ausz. f. d. Erwerb v. Anlagevermögen	0,00	0,00	0,00	0,00
27 Ausz. f. d. Erwerb v. Finanzanlagen	0,00	0,00	0,00	0,00
28 Ausz. v. aktivierbaren Zuwendungen	0,00	0,00	0,00	0,00
29 Sonstige Investitionsauszahlungen	0,00	0,00	0,00	0,00
30 Ausz. a. Investitionstätigkeit	0,00	0,00	0,00	0,00
31 SALDO A. INVESTITIONSTÄTIGKEIT	0,00	0,00	0,00	0,00
32 FINANZMITTELÜBERSCHUSS/-FEHLBETRAG	-181.680,69	-183.100,00	-169.831,27	-13.268,73

BAB 01020100 Steuerungsunterstützung u. Org

Angefordert von: Sdunek Miriam

RWJahre = 1/2015
17.08.2016 12:36:54

Seite: 4

Text	Buchung Vorjahr	UrBudget	Buchung	Urbudget- Buchung
33 Aufnahme u. Rückflüsse v. Darlehen	0,00	0,00	0,00	0,00
34 Aufn. v. Krediten z. Liquiditätssich.	0,00	0,00	0,00	0,00
35 Tilgung u. Gewährung v. Darlehen	0,00	0,00	0,00	0,00
36 Tilg. v. Krediten. z. Liquiditätsich.	0,00	0,00	0,00	0,00
37 SALDO A. FINANZIERUNGSTÄTIGKEIT	0,00	0,00	0,00	0,00
38 ÄND. D. BEST. A. EIG. FINANZMITTELN	-181.680,69	-183.100,00	-169.831,27	-13.268,73
+ Bestand der Verwahr-/ Vorschusskonten				
39 Anfangsbestand an Finanzmitteln	0,00	0,00	0,00	0,00
41 LIQUIDE MITTEL	-181.680,69	-183.100,00	-169.831,27	-13.268,73

BAB 01030100 Gleichstellung und Integration

Angefordert von: Sdunek Miriam

RWJahre = 1/2015
17.08.2016 12:36:54

Seite: 5

Text	Buchung Vorjahr	UrBudget	Buchung	Urbudget- Buchung
FINANZRECHNUNG				
1 Steuern und ähnliche Abgaben	0,00	0,00	0,00	0,00
2 Zuwendungen und allgemeine Umlagen	6.001,52	0,00	43.498,61	-43.498,61
3 Sonstige Transfereinzahlungen	0,00	0,00	0,00	0,00
4 Öffentl.-rechtliche Leistungsentgelte	1.804,49	1.000,00	1.593,07	-593,07
5 Privatrechtliche Leistungsentgelte	0,00	0,00	0,00	0,00
6 Kostenerstattungen, Kostenumlagen	0,00	0,00	0,00	0,00
7 Sonstige Einzahlungen	480,30	0,00	0,00	0,00
8 Zinsen und sonst. Finanzeinzahlungen	0,00	0,00	0,00	0,00
9 Einz. aus lfd. Verwaltungstätigkeit	8.286,31	1.000,00	45.091,68	-44.091,68
10 Personalauszahlungen	-86.527,60	-128.100,00	-143.415,56	15.315,56
11 Versorgungsauszahlungen	0,00	0,00	0,00	0,00
12 Ausz. f. Sach- und Dienstleistungen	-2.705,05	-3.700,00	-21.841,61	18.141,61
13 Zinsen und sonst. Finanzauszahlungen	0,00	0,00	0,00	0,00
14 Transferauszahlungen	-18.699,82	-15.000,00	-13.267,49	-1.732,51
15 Sonstige Auszahlungen	-6.560,17	-3.500,00	-2.465,09	-1.034,91
16 Ausz. aus lfd. Verwaltungstätigkeit	-114.492,64	-150.300,00	-180.989,75	30.689,75
17 SALDO AUS LFD. VERWALTUNGSTÄTIGKEIT	-106.206,33	-149.300,00	-135.898,07	-13.401,93
18 Einz. a. Zuw. u. Zusch. für Invest.	0,00	0,00	0,00	0,00
19 Einz. a. d. Veräuß. von Anlagen	0,00	0,00	0,00	0,00
20 Einz. a. d. Veräuß. v. Finanzanlagen	0,00	0,00	0,00	0,00
21 Einz. a. Beträgen u. Entgelten	0,00	0,00	0,00	0,00
22 Sonst. Investitionseinzahlungen	0,00	0,00	0,00	0,00
23 Einzahlungen a. Investitionstätigkeit	0,00	0,00	0,00	0,00
24 Ausz. f. d. Erwerb v. Grundstücken	0,00	0,00	0,00	0,00
25 Ausz. f. Baumaßnahmen	0,00	0,00	0,00	0,00
26 Ausz. f. d. Erwerb v. Anlagevermögen	0,00	0,00	0,00	0,00
27 Ausz. f. d. Erwerb v. Finanzanlagen	0,00	0,00	0,00	0,00
28 Ausz. v. aktivierbaren Zuwendungen	0,00	0,00	0,00	0,00
29 Sonstige Investitionsauszahlungen	0,00	0,00	0,00	0,00
30 Ausz. a. Investitionstätigkeit	0,00	0,00	0,00	0,00
31 SALDO A. INVESTITIONSTÄTIGKEIT	0,00	0,00	0,00	0,00
32 FINANZMITTELÜBERSCHUSS/-FEHLBETRAG	-106.206,33	-149.300,00	-135.898,07	-13.401,93

BAB 01030100 Gleichstellung und Integration

Angefordert von: Sdunek Miriam

RWJahre = 1/2015
17.08.2016 12:36:54

Seite: 6

Text	Buchung Vorjahr	UrBudget	Buchung	Urbudget- Buchung
33 Aufnahme u. Rückflüsse v. Darlehen	0,00	0,00	0,00	0,00
34 Aufn. v. Krediten z. Liquiditätssich.	0,00	0,00	0,00	0,00
35 Tilgung u. Gewährung v. Darlehen	0,00	0,00	0,00	0,00
36 Tilg. v. Krediten. z. Liquiditätsich.	0,00	0,00	0,00	0,00
37 SALDO A. FINANZIERUNGSTÄTIGKEIT	0,00	0,00	0,00	0,00
38 ÄND. D. BEST. A. EIG. FINANZMITTELN	-106.206,33	-149.300,00	-135.898,07	-13.401,93
+ Bestand der Verwahr-/ Vorschusskonten				
39 Anfangsbestand an Finanzmitteln	0,00	0,00	0,00	0,00
41 LIQUIDE MITTEL	-106.206,33	-149.300,00	-135.898,07	-13.401,93

BAB 01040100 Personalrat

Angefordert von: Sdunek Miriam

RWJahre = 1/2015
17.08.2016 12:36:54

Seite: 7

Text	Buchung Vorjahr	UrBudget	Buchung	Urbudget- Buchung
FINANZRECHNUNG				
1 Steuern und ähnliche Abgaben	0,00	0,00	0,00	0,00
2 Zuwendungen und allgemeine Umlagen	0,00	0,00	0,00	0,00
3 Sonstige Transfereinzahlungen	0,00	0,00	0,00	0,00
4 Öffentl.-rechtliche Leistungsentgelte	0,00	0,00	0,00	0,00
5 Privatrechtliche Leistungsentgelte	0,00	0,00	0,00	0,00
6 Kostenerstattungen, Kostenumlagen	0,00	0,00	0,00	0,00
7 Sonstige Einzahlungen	0,00	0,00	0,00	0,00
8 Zinsen und sonst. Finanzeinzahlungen	0,00	0,00	0,00	0,00
9 Einz. aus lfd. Verwaltungstätigkeit	0,00	0,00	0,00	0,00
10 Personalauszahlungen	-233.465,79	-274.500,00	-250.075,74	-24.424,26
11 Versorgungsauszahlungen	0,00	0,00	0,00	0,00
12 Ausz. f. Sach- und Dienstleistungen	-5.678,82	-6.900,00	-7.356,19	456,19
13 Zinsen und sonst. Finanzauszahlungen	0,00	0,00	0,00	0,00
14 Transferauszahlungen	0,00	0,00	0,00	0,00
15 Sonstige Auszahlungen	-1.110,50	-1.000,00	-885,45	-114,55
16 Ausz. aus lfd. Verwaltungstätigkeit	-240.255,11	-282.400,00	-258.317,38	-24.082,62
17 SALDO AUS LFD. VERWALTUNGSTÄTIGKEIT	-240.255,11	-282.400,00	-258.317,38	-24.082,62
18 Einz. a. Zuw. u. Zusch. für Invest.	0,00	0,00	0,00	0,00
19 Einz. a. d. Veräuß. von Anlagen	0,00	0,00	0,00	0,00
20 Einz. a. d. Veräuß. v. Finanzanlagen	0,00	0,00	0,00	0,00
21 Einz. a. Beträgen u. Entgelten	0,00	0,00	0,00	0,00
22 Sonst. Investitionseinzahlungen	0,00	0,00	0,00	0,00
23 Einzahlungen a. Investitionstätigkeit	0,00	0,00	0,00	0,00
24 Ausz. f. d. Erwerb v. Grundstücken	0,00	0,00	0,00	0,00
25 Ausz. f. Baumaßnahmen	0,00	0,00	0,00	0,00
26 Ausz. f. d. Erwerb v. Anlagevermögen	0,00	0,00	0,00	0,00
27 Ausz. f. d. Erwerb v. Finanzanlagen	0,00	0,00	0,00	0,00
28 Ausz. v. aktivierbaren Zuwendungen	0,00	0,00	0,00	0,00
29 Sonstige Investitionsauszahlungen	0,00	0,00	0,00	0,00
30 Ausz. a. Investitionstätigkeit	0,00	0,00	0,00	0,00
31 SALDO A. INVESTITIONSTÄTIGKEIT	0,00	0,00	0,00	0,00
32 FINANZMITTELÜBERSCHUSS/-FEHLBETRAG	-240.255,11	-282.400,00	-258.317,38	-24.082,62

BAB 01040100 Personalrat

Angefordert von: Sdunek Miriam

RWJahre = 1/2015
17.08.2016 12:36:54

Seite: 8

Text	Buchung Vorjahr	UrBudget	Buchung	Urbudget- Buchung
33 Aufnahme u. Rückflüsse v. Darlehen	0,00	0,00	0,00	0,00
34 Aufn. v. Krediten z. Liquiditätssich.	0,00	0,00	0,00	0,00
35 Tilgung u. Gewährung v. Darlehen	0,00	0,00	0,00	0,00
36 Tilg. v. Krediten. z. Liquiditätsich.	0,00	0,00	0,00	0,00
37 SALDO A. FINANZIERUNGSTÄTIGKEIT	0,00	0,00	0,00	0,00
38 ÄND. D. BEST. A. EIG. FINANZMITTELN	-240.255,11	-282.400,00	-258.317,38	-24.082,62
+ Bestand der Verwahr-/ Vorschusskonten				
39 Anfangsbestand an Finanzmitteln	0,00	0,00	0,00	0,00
41 LIQUIDE MITTEL	-240.255,11	-282.400,00	-258.317,38	-24.082,62

BAB 01050100 Rechnungsprüfung

Angefordert von: Sdunek Miriam

RWJahre = 1/2015
17.08.2016 12:36:54

Seite: 9

Text	Buchung Vorjahr	UrBudget	Buchung	Urbudget- Buchung
FINANZRECHNUNG				
1 Steuern und ähnliche Abgaben	0,00	0,00	0,00	0,00
2 Zuwendungen und allgemeine Umlagen	0,00	0,00	0,00	0,00
3 Sonstige Transfereinzahlungen	0,00	0,00	0,00	0,00
4 Öffentl.-rechtliche Leistungsentgelte	0,00	0,00	0,00	0,00
5 Privatrechtliche Leistungsentgelte	0,00	0,00	0,00	0,00
6 Kostenerstattungen, Kostenumlagen	21.073,70	115.500,00	17.119,94	98.380,06
7 Sonstige Einzahlungen	0,00	0,00	0,00	0,00
8 Zinsen und sonst. Finanzeinzahlungen	0,00	0,00	0,00	0,00
9 Einz. aus lfd. Verwaltungstätigkeit	21.073,70	115.500,00	17.119,94	98.380,06
10 Personalauszahlungen	-257.279,35	-265.700,00	-263.775,61	-1.924,39
11 Versorgungsauszahlungen	0,00	0,00	0,00	0,00
12 Ausz. f. Sach- und Dienstleistungen	-51.011,38	-42.600,00	-124.989,85	82.389,85
13 Zinsen und sonst. Finanzauszahlungen	0,00	0,00	0,00	0,00
14 Transferauszahlungen	0,00	0,00	0,00	0,00
15 Sonstige Auszahlungen	-199,90	-500,00	-122,73	-377,27
16 Ausz. aus lfd. Verwaltungstätigkeit	-308.490,63	-308.800,00	-388.888,19	80.088,19
17 SALDO AUS LFD. VERWALTUNGSTÄTIGKEIT	-287.416,93	-193.300,00	-371.768,25	178.468,25
18 Einz. a. Zuw. u. Zusch. für Invest.	0,00	0,00	0,00	0,00
19 Einz. a. d. Veräuß. von Anlagen	0,00	0,00	0,00	0,00
20 Einz. a. d. Veräuß. v. Finanzanlagen	0,00	0,00	0,00	0,00
21 Einz. a. Beträgen u. Entgelten	0,00	0,00	0,00	0,00
22 Sonst. Investitionseinzahlungen	0,00	0,00	0,00	0,00
23 Einzahlungen a. Investitionstätigkeit	0,00	0,00	0,00	0,00
24 Ausz. f. d. Erwerb v. Grundstücken	0,00	0,00	0,00	0,00
25 Ausz. f. Baumaßnahmen	0,00	0,00	0,00	0,00
26 Ausz. f. d. Erwerb v. Anlagevermögen	0,00	0,00	0,00	0,00
27 Ausz. f. d. Erwerb v. Finanzanlagen	0,00	0,00	0,00	0,00
28 Ausz. v. aktivierbaren Zuwendungen	0,00	0,00	0,00	0,00
29 Sonstige Investitionsauszahlungen	0,00	0,00	0,00	0,00
30 Ausz. a. Investitionstätigkeit	0,00	0,00	0,00	0,00
31 SALDO A. INVESTITIONSTÄTIGKEIT	0,00	0,00	0,00	0,00
32 FINANZMITTELÜBERSCHUSS/-FEHLBETRAG	-287.416,93	-193.300,00	-371.768,25	178.468,25

BAB 01050100 Rechnungsprüfung

Angefordert von: Sdunek Miriam

RWJahre = 1/2015
17.08.2016 12:36:54

Seite: 10

Text	Buchung Vorjahr	UrBudget	Buchung	Urbudget- Buchung
33 Aufnahme u. Rückflüsse v. Darlehen	0,00	0,00	0,00	0,00
34 Aufn. v. Krediten z. Liquiditätssich.	0,00	0,00	0,00	0,00
35 Tilgung u. Gewährung v. Darlehen	0,00	0,00	0,00	0,00
36 Tilg. v. Krediten. z. Liquiditätsich.	0,00	0,00	0,00	0,00
37 SALDO A. FINANZIERUNGSTÄTIGKEIT	0,00	0,00	0,00	0,00
38 ÄND. D. BEST. A. EIG. FINANZMITTELN	-287.416,93	-193.300,00	-371.768,25	178.468,25
+ Bestand der Verwahr-/ Vorschusskonten				
39 Anfangsbestand an Finanzmitteln	0,00	0,00	0,00	0,00
41 LIQUIDE MITTEL	-287.416,93	-193.300,00	-371.768,25	178.468,25

BAB 01060100 Druckerei

Angefordert von: Sdunek Miriam

RWJahre = 1/2015
17.08.2016 12:36:54

Seite: 11

Text	Buchung Vorjahr	UrBudget	Buchung	Urbudget- Buchung
FINANZRECHNUNG				
1 Steuern und ähnliche Abgaben	0,00	0,00	0,00	0,00
2 Zuwendungen und allgemeine Umlagen	0,00	0,00	0,00	0,00
3 Sonstige Transfereinzahlungen	0,00	0,00	0,00	0,00
4 Öffentl.-rechtliche Leistungsentgelte	0,00	0,00	0,00	0,00
5 Privatrechtliche Leistungsentgelte	276,15	1.000,00	339,15	660,85
6 Kostenerstattungen, Kostenumlagen	0,00	0,00	0,00	0,00
7 Sonstige Einzahlungen	0,00	0,00	0,00	0,00
8 Zinsen und sonst. Finanzeinzahlungen	0,00	0,00	0,00	0,00
9 Einz. aus lfd. Verwaltungstätigkeit	276,15	1.000,00	339,15	660,85
10 Personalauszahlungen	-71.823,78	-74.000,00	-74.977,99	977,99
11 Versorgungsauszahlungen	0,00	0,00	0,00	0,00
12 Ausz. f. Sach- und Dienstleistungen	-22.101,53	-26.000,00	-11.873,45	-14.126,55
13 Zinsen und sonst. Finanzauszahlungen	0,00	0,00	0,00	0,00
14 Transferauszahlungen	0,00	0,00	0,00	0,00
15 Sonstige Auszahlungen	-31.067,91	-44.500,00	-37.122,40	-7.377,60
16 Ausz. aus lfd. Verwaltungstätigkeit	-124.993,22	-144.500,00	-123.973,84	-20.526,16
17 SALDO AUS LFD. VERWALTUNGSTÄTIGKEIT	-124.717,07	-143.500,00	-123.634,69	-19.865,31
18 Einz. a. Zuw. u. Zusch. für Invest.	0,00	0,00	0,00	0,00
19 Einz. a. d. Veräuß. von Anlagen	0,00	0,00	0,00	0,00
20 Einz. a. d. Veräuß. v. Finanzanlagen	0,00	0,00	0,00	0,00
21 Einz. a. Beträgen u. Entgelten	0,00	0,00	0,00	0,00
22 Sonst. Investitionseinzahlungen	0,00	0,00	0,00	0,00
23 Einzahlungen a. Investitionstätigkeit	0,00	0,00	0,00	0,00
24 Ausz. f. d. Erwerb v. Grundstücken	0,00	0,00	0,00	0,00
25 Ausz. f. Baumaßnahmen	0,00	0,00	0,00	0,00
26 Ausz. f. d. Erwerb v. Anlagevermögen	0,00	0,00	0,00	0,00
27 Ausz. f. d. Erwerb v. Finanzanlagen	0,00	0,00	0,00	0,00
28 Ausz. v. aktivierbaren Zuwendungen	0,00	0,00	0,00	0,00
29 Sonstige Investitionsauszahlungen	0,00	0,00	0,00	0,00
30 Ausz. a. Investitionstätigkeit	0,00	0,00	0,00	0,00
31 SALDO A. INVESTITIONSTÄTIGKEIT	0,00	0,00	0,00	0,00
32 FINANZMITTELÜBERSCHUSS/-FEHLBETRAG	-124.717,07	-143.500,00	-123.634,69	-19.865,31

BAB 01060100 Druckerei

Angefordert von: Sdunek Miriam

RWJahre = 1/2015
17.08.2016 12:36:54

Seite: 12

Text	Buchung Vorjahr	UrBudget	Buchung	Urbudget- Buchung
33 Aufnahme u. Rückflüsse v. Darlehen	0,00	0,00	0,00	0,00
34 Aufn. v. Krediten z. Liquiditätssich.	0,00	0,00	0,00	0,00
35 Tilgung u. Gewährung v. Darlehen	0,00	0,00	0,00	0,00
36 Tilg. v. Krediten. z. Liquiditätsich.	0,00	0,00	0,00	0,00
37 SALDO A. FINANZIERUNGSTÄTIGKEIT	0,00	0,00	0,00	0,00
38 ÄND. D. BEST. A. EIG. FINANZMITTELN	-124.717,07	-143.500,00	-123.634,69	-19.865,31
+ Bestand der Verwahr-/ Vorschusskonten				
39 Anfangsbestand an Finanzmitteln	0,00	0,00	0,00	0,00
41 LIQUIDE MITTEL	-124.717,07	-143.500,00	-123.634,69	-19.865,31

BAB 01060200 Zentrale Dienste

Angefordert von: Sdunek Miriam

RWJahre = 1/2015
17.08.2016 12:36:55

Seite: 13

Text	Buchung Vorjahr	UrBudget	Buchung	Urbudget- Buchung
FINANZRECHNUNG				
1 Steuern und ähnliche Abgaben	0,00	0,00	0,00	0,00
2 Zuwendungen und allgemeine Umlagen	0,00	0,00	963,44	-963,44
3 Sonstige Transfereinzahlungen	0,00	0,00	0,00	0,00
4 Öffentl.-rechtliche Leistungsentgelte	13.385,74	11.000,00	14.833,17	-3.833,17
5 Privatrechtliche Leistungsentgelte	105.692,89	110.500,00	107.831,63	2.668,37
6 Kostenerstattungen, Kostenumlagen	250.290,71	281.400,00	321.401,61	-40.001,61
7 Sonstige Einzahlungen	30,13	0,00	861,28	-861,28
8 Zinsen und sonst. Finanzeinzahlungen	0,00	0,00	0,00	0,00
9 Einz. aus lfd. Verwaltungstätigkeit	369.399,47	402.900,00	445.891,13	-42.991,13
10 Personalauszahlungen	-438.020,07	-413.900,00	-505.816,05	91.916,05
11 Versorgungsauszahlungen	0,00	0,00	0,00	0,00
12 Ausz. f. Sach- und Dienstleistungen	-860.375,69	-949.600,00	-730.171,18	-219.428,82
13 Zinsen und sonst. Finanzauszahlungen	0,00	0,00	0,00	0,00
14 Transferauszahlungen	0,00	0,00	0,00	0,00
15 Sonstige Auszahlungen	-412.835,07	-592.000,00	-648.792,46	56.792,46
16 Ausz. aus lfd. Verwaltungstätigkeit	-1.711.230,83	-1.955.500,00	-1.884.779,69	-70.720,31
17 SALDO AUS LFD. VERWALTUNGSTÄTIGKEIT	-1.341.831,36	-1.552.600,00	-1.438.888,56	-113.711,44
18 Einz. a. Zuw. u. Zusch. für Invest.	4.663,96	1.000,00	419,79	580,21
19 Einz. a. d. Veräuß. von Anlagen	0,00	0,00	0,00	0,00
20 Einz. a. d. Veräuß. v. Finanzanlagen	0,00	0,00	0,00	0,00
21 Einz. a. Beträgen u. Entgelten	0,00	0,00	0,00	0,00
22 Sonst. Investitionseinzahlungen	0,00	0,00	0,00	0,00
23 Einzahlungen a. Investitionstätigkeit	4.663,96	1.000,00	419,79	580,21
24 Ausz. f. d. Erwerb v. Grundstücken	0,00	0,00	0,00	0,00
25 Ausz. f. Baumaßnahmen	0,00	0,00	0,00	0,00
26 Ausz. f. d. Erwerb v. Anlagevermögen	-50.136,19	-52.000,00	-48.919,10	-3.080,90
27 Ausz. f. d. Erwerb v. Finanzanlagen	0,00	0,00	0,00	0,00
28 Ausz. v. aktivierbaren Zuwendungen	0,00	0,00	0,00	0,00
29 Sonstige Investitionsauszahlungen	0,00	0,00	0,00	0,00
30 Ausz. a. Investitionstätigkeit	-50.136,19	-52.000,00	-48.919,10	-3.080,90
31 SALDO A. INVESTITIONSTÄTIGKEIT	-45.472,23	-51.000,00	-48.499,31	-2.500,69
32 FINANZMITTELÜBERSCHUSS/-FEHLBETRAG	-1.387.303,59	-1.603.600,00	-1.487.387,87	-116.212,13

BAB 01060200 Zentrale Dienste

Angefordert von: Sdunek Miriam

RWJahre = 1/2015
17.08.2016 12:36:55

Seite: 14

Text	Buchung Vorjahr	UrBudget	Buchung	Urbudget- Buchung
33 Aufnahme u. Rückflüsse v. Darlehen	0,00	0,00	0,00	0,00
34 Aufn. v. Krediten z. Liquiditätssich.	0,00	0,00	0,00	0,00
35 Tilgung u. Gewährung v. Darlehen	0,00	0,00	0,00	0,00
36 Tilg. v. Krediten. z. Liquiditätsich.	0,00	0,00	0,00	0,00
37 SALDO A. FINANZIERUNGSTÄTIGKEIT	0,00	0,00	0,00	0,00
38 ÄND. D. BEST. A. EIG. FINANZMITTELN	-1.387.303,59	-1.603.600,00	-1.487.387,87	-116.212,13
+ Bestand der Verwahr-/ Vorschusskonten				
39 Anfangsbestand an Finanzmitteln	0,00	0,00	0,00	0,00
41 LIQUIDE MITTEL	-1.387.303,59	-1.603.600,00	-1.487.387,87	-116.212,13

BAB 01060300 Sonstiger Personalservice

Angefordert von: Sdunek Miriam

RWJahre = 1/2015
17.08.2016 12:36:55

Seite: 15

Text	Buchung Vorjahr	UrBudget	Buchung	Urbudget- Buchung
FINANZRECHNUNG				
1 Steuern und ähnliche Abgaben	0,00	0,00	0,00	0,00
2 Zuwendungen und allgemeine Umlagen	0,00	0,00	0,00	0,00
3 Sonstige Transfereinzahlungen	0,00	0,00	0,00	0,00
4 Öffentl.-rechtliche Leistungsentgelte	0,00	0,00	0,00	0,00
5 Privatrechtliche Leistungsentgelte	0,00	0,00	0,00	0,00
6 Kostenerstattungen, Kostenumlagen	577.522,76	769.800,00	498.349,64	271.450,36
7 Sonstige Einzahlungen	0,00	0,00	0,00	0,00
8 Zinsen und sonst. Finanzeinzahlungen	0,00	0,00	0,00	0,00
9 Einz. aus lfd. Verwaltungstätigkeit	577.522,76	769.800,00	498.349,64	271.450,36
10 Personalauszahlungen	-722.851,28	-1.255.300,00	-705.017,58	-550.282,42
11 Versorgungsauszahlungen	0,00	0,00	0,00	0,00
12 Ausz. f. Sach- und Dienstleistungen	0,00	0,00	-681,06	681,06
13 Zinsen und sonst. Finanzauszahlungen	0,00	0,00	0,00	0,00
14 Transferauszahlungen	0,00	0,00	0,00	0,00
15 Sonstige Auszahlungen	-22.047,45	-20.000,00	-25.310,98	5.310,98
16 Ausz. aus lfd. Verwaltungstätigkeit	-744.898,73	-1.275.300,00	-731.009,62	-544.290,38
17 SALDO AUS LFD. VERWALTUNGSTÄTIGKEIT	-167.375,97	-505.500,00	-232.659,98	-272.840,02
18 Einz. a. Zuw. u. Zusch. für Invest.	0,00	0,00	0,00	0,00
19 Einz. a. d. Veräuß. von Anlagen	0,00	0,00	0,00	0,00
20 Einz. a. d. Veräuß. v. Finanzanlagen	0,00	0,00	0,00	0,00
21 Einz. a. Beträgen u. Entgelten	0,00	0,00	0,00	0,00
22 Sonst. Investitionseinzahlungen	0,00	0,00	0,00	0,00
23 Einzahlungen a. Investitionstätigkeit	0,00	0,00	0,00	0,00
24 Ausz. f. d. Erwerb v. Grundstücken	0,00	0,00	0,00	0,00
25 Ausz. f. Baumaßnahmen	0,00	0,00	0,00	0,00
26 Ausz. f. d. Erwerb v. Anlagevermögen	0,00	0,00	0,00	0,00
27 Ausz. f. d. Erwerb v. Finanzanlagen	0,00	0,00	0,00	0,00
28 Ausz. v. aktivierbaren Zuwendungen	0,00	0,00	0,00	0,00
29 Sonstige Investitionsauszahlungen	0,00	0,00	0,00	0,00
30 Ausz. a. Investitionstätigkeit	0,00	0,00	0,00	0,00
31 SALDO A. INVESTITIONSTÄTIGKEIT	0,00	0,00	0,00	0,00
32 FINANZMITTELÜBERSCHUSS/-FEHLBETRAG	-167.375,97	-505.500,00	-232.659,98	-272.840,02

BAB 01060300 Sonstiger Personalservice

Angefordert von: Sdunek Miriam

RWJahre = 1/2015
17.08.2016 12:36:55

Seite: 16

Text	Buchung Vorjahr	UrBudget	Buchung	Urbudget- Buchung
33 Aufnahme u. Rückflüsse v. Darlehen	0,00	0,00	0,00	0,00
34 Aufn. v. Krediten z. Liquiditätssich.	0,00	0,00	0,00	0,00
35 Tilgung u. Gewährung v. Darlehen	0,00	0,00	0,00	0,00
36 Tilg. v. Krediten. z. Liquiditätsich.	0,00	0,00	0,00	0,00
37 SALDO A. FINANZIERUNGSTÄTIGKEIT	0,00	0,00	0,00	0,00
38 ÄND. D. BEST. A. EIG. FINANZMITTELN	-167.375,97	-505.500,00	-232.659,98	-272.840,02
+ Bestand der Verwahr-/ Vorschusskonten				
39 Anfangsbestand an Finanzmitteln	0,00	0,00	0,00	0,00
41 LIQUIDE MITTEL	-167.375,97	-505.500,00	-232.659,98	-272.840,02

BAB 01070100 Medienwesen

Angefordert von: Sdunek Miriam

RWJahre = 1/2015
17.08.2016 12:36:55

Seite: 17

Text	Buchung Vorjahr	UrBudget	Buchung	Urbudget- Buchung
FINANZRECHNUNG				
1 Steuern und ähnliche Abgaben	0,00	0,00	0,00	0,00
2 Zuwendungen und allgemeine Umlagen	0,00	0,00	0,00	0,00
3 Sonstige Transfereinzahlungen	0,00	0,00	0,00	0,00
4 Öffentl.-rechtliche Leistungsentgelte	0,00	0,00	0,00	0,00
5 Privatrechtliche Leistungsentgelte	0,00	0,00	0,00	0,00
6 Kostenerstattungen, Kostenumlagen	0,00	0,00	0,00	0,00
7 Sonstige Einzahlungen	0,00	0,00	0,00	0,00
8 Zinsen und sonst. Finanzeinzahlungen	0,00	0,00	0,00	0,00
9 Einz. aus lfd. Verwaltungstätigkeit	0,00	0,00	0,00	0,00
10 Personalauszahlungen	-21.036,17	-20.000,00	-17.384,84	-2.615,16
11 Versorgungsauszahlungen	0,00	0,00	0,00	0,00
12 Ausz. f. Sach- und Dienstleistungen	0,00	0,00	0,00	0,00
13 Zinsen und sonst. Finanzauszahlungen	0,00	0,00	0,00	0,00
14 Transferauszahlungen	0,00	0,00	0,00	0,00
15 Sonstige Auszahlungen	0,00	0,00	0,00	0,00
16 Ausz. aus lfd. Verwaltungstätigkeit	-21.036,17	-20.000,00	-17.384,84	-2.615,16
17 SALDO AUS LFD. VERWALTUNGSTÄTIGKEIT	-21.036,17	-20.000,00	-17.384,84	-2.615,16
18 Einz. a. Zuw. u. Zusch. für Invest.	0,00	0,00	0,00	0,00
19 Einz. a. d. Veräuß. von Anlagen	0,00	0,00	0,00	0,00
20 Einz. a. d. Veräuß. v. Finanzanlagen	0,00	0,00	0,00	0,00
21 Einz. a. Beträgen u. Entgelten	0,00	0,00	0,00	0,00
22 Sonst. Investitionseinzahlungen	0,00	0,00	0,00	0,00
23 Einzahlungen a. Investitionstätigkeit	0,00	0,00	0,00	0,00
24 Ausz. f. d. Erwerb v. Grundstücken	0,00	0,00	0,00	0,00
25 Ausz. f. Baumaßnahmen	0,00	0,00	0,00	0,00
26 Ausz. f. d. Erwerb v. Anlagevermögen	0,00	0,00	0,00	0,00
27 Ausz. f. d. Erwerb v. Finanzanlagen	0,00	0,00	0,00	0,00
28 Ausz. v. aktivierbaren Zuwendungen	0,00	0,00	0,00	0,00
29 Sonstige Investitionsauszahlungen	0,00	0,00	0,00	0,00
30 Ausz. a. Investitionstätigkeit	0,00	0,00	0,00	0,00
31 SALDO A. INVESTITIONSTÄTIGKEIT	0,00	0,00	0,00	0,00
32 FINANZMITTELÜBERSCHUSS/-FEHLBETRAG	-21.036,17	-20.000,00	-17.384,84	-2.615,16

BAB 01070100 Medienwesen

Angefordert von: Sdunek Miriam

RWJahre = 1/2015
17.08.2016 12:36:55

Seite: 18

Text	Buchung Vorjahr	UrBudget	Buchung	Urbudget- Buchung
33 Aufnahme u. Rückflüsse v. Darlehen	0,00	0,00	0,00	0,00
34 Aufn. v. Krediten z. Liquiditätssich.	0,00	0,00	0,00	0,00
35 Tilgung u. Gewährung v. Darlehen	0,00	0,00	0,00	0,00
36 Tilg. v. Krediten. z. Liquiditätsich.	0,00	0,00	0,00	0,00
37 SALDO A. FINANZIERUNGSTÄTIGKEIT	0,00	0,00	0,00	0,00
38 ÄND. D. BEST. A. EIG. FINANZMITTELN	-21.036,17	-20.000,00	-17.384,84	-2.615,16
+ Bestand der Verwahr-/ Vorschusskonten				
39 Anfangsbestand an Finanzmitteln	0,00	0,00	0,00	0,00
41 LIQUIDE MITTEL	-21.036,17	-20.000,00	-17.384,84	-2.615,16

BAB 01080100 Personalmanagement

Angefordert von: Sdunek Miriam

RWJahre = 1/2015
17.08.2016 12:36:55

Seite: 19

Text	Buchung Vorjahr	UrBudget	Buchung	Urbudget- Buchung
FINANZRECHNUNG				
1 Steuern und ähnliche Abgaben	0,00	0,00	0,00	0,00
2 Zuwendungen und allgemeine Umlagen	0,00	0,00	0,00	0,00
3 Sonstige Transfereinzahlungen	0,00	0,00	0,00	0,00
4 Öffentl.-rechtliche Leistungsentgelte	0,00	0,00	0,00	0,00
5 Privatrechtliche Leistungsentgelte	0,00	0,00	0,00	0,00
6 Kostenerstattungen, Kostenumlagen	37.895,58	18.400,00	22.690,81	-4.290,81
7 Sonstige Einzahlungen	0,00	0,00	0,00	0,00
8 Zinsen und sonst. Finanzeinzahlungen	0,00	0,00	0,00	0,00
9 Einz. aus lfd. Verwaltungstätigkeit	37.895,58	18.400,00	22.690,81	-4.290,81
10 Personalauszahlungen	-2.789.942,26	-785.400,00	-1.217.752,36	432.352,36
11 Versorgungsauszahlungen	-3.934.390,44	-3.781.500,00	-3.981.966,88	200.466,88
12 Ausz. f. Sach- und Dienstleistungen	-93.420,10	-91.000,00	-89.047,76	-1.952,24
13 Zinsen und sonst. Finanzauszahlungen	0,00	0,00	0,00	0,00
14 Transferauszahlungen	0,00	0,00	0,00	0,00
15 Sonstige Auszahlungen	-14.926,24	982.000,00	-8.234,38	990.234,38
16 Ausz. aus lfd. Verwaltungstätigkeit	-6.832.679,04	-3.675.900,00	-5.297.001,38	1.621.101,38
17 SALDO AUS LFD. VERWALTUNGSTÄTIGKEIT	-6.794.783,46	-3.657.500,00	-5.274.310,57	1.616.810,57
18 Einz. a. Zuw. u. Zusch. für Invest.	0,00	0,00	0,00	0,00
19 Einz. a. d. Veräuß. von Anlagen	0,00	0,00	0,00	0,00
20 Einz. a. d. Veräuß. v. Finanzanlagen	0,00	0,00	0,00	0,00
21 Einz. a. Beträgen u. Entgelten	0,00	0,00	0,00	0,00
22 Sonst. Investitionseinzahlungen	0,00	0,00	0,00	0,00
23 Einzahlungen a. Investitionstätigkeit	0,00	0,00	0,00	0,00
24 Ausz. f. d. Erwerb v. Grundstücken	0,00	0,00	0,00	0,00
25 Ausz. f. Baumaßnahmen	0,00	0,00	0,00	0,00
26 Ausz. f. d. Erwerb v. Anlagevermögen	0,00	0,00	0,00	0,00
27 Ausz. f. d. Erwerb v. Finanzanlagen	0,00	0,00	0,00	0,00
28 Ausz. v. aktivierbaren Zuwendungen	0,00	0,00	0,00	0,00
29 Sonstige Investitionsauszahlungen	0,00	0,00	0,00	0,00
30 Ausz. a. Investitionstätigkeit	0,00	0,00	0,00	0,00
31 SALDO A. INVESTITIONSTÄTIGKEIT	0,00	0,00	0,00	0,00
32 FINANZMITTELÜBERSCHUSS/-FEHLBETRAG	-6.794.783,46	-3.657.500,00	-5.274.310,57	1.616.810,57

BAB 01080100 Personalmanagement

Angefordert von: Sdunek Miriam

RWJahre = 1/2015
17.08.2016 12:36:55

Seite: 20

Text	Buchung Vorjahr	UrBudget	Buchung	Urbudget- Buchung
33 Aufnahme u. Rückflüsse v. Darlehen	0,00	0,00	0,00	0,00
34 Aufn. v. Krediten z. Liquiditätssich.	0,00	0,00	0,00	0,00
35 Tilgung u. Gewährung v. Darlehen	0,00	0,00	0,00	0,00
36 Tilg. v. Krediten. z. Liquiditätsich.	0,00	0,00	0,00	0,00
37 SALDO A. FINANZIERUNGSTÄTIGKEIT	0,00	0,00	0,00	0,00
38 ÄND. D. BEST. A. EIG. FINANZMITTELN	-6.794.783,46	-3.657.500,00	-5.274.310,57	1.616.810,57
+ Bestand der Verwahr-/ Vorschusskonten				
39 Anfangsbestand an Finanzmitteln	0,00	0,00	0,00	0,00
41 LIQUIDE MITTEL	-6.794.783,46	-3.657.500,00	-5.274.310,57	1.616.810,57

BAB 01090100 Finanzsteuerung

Angefordert von: Sdunek Miriam

RWJahre = 1/2015
17.08.2016 12:36:55

Seite: 21

Text	Buchung Vorjahr	UrBudget	Buchung	Urbudget- Buchung
FINANZRECHNUNG				
1 Steuern und ähnliche Abgaben	0,00	0,00	0,00	0,00
2 Zuwendungen und allgemeine Umlagen	0,00	0,00	0,00	0,00
3 Sonstige Transfereinzahlungen	0,00	0,00	0,00	0,00
4 Öffentl.-rechtliche Leistungsentgelte	3.937,00	3.500,00	4.080,00	-580,00
5 Privatrechtliche Leistungsentgelte	0,00	0,00	0,00	0,00
6 Kostenerstattungen, Kostenumlagen	0,00	10.000,00	0,00	10.000,00
7 Sonstige Einzahlungen	139.152,22	0,00	-477.084,50	477.084,50
8 Zinsen und sonst. Finanzeinzahlungen	68,71	0,00	10,29	-10,29
9 Einz. aus lfd. Verwaltungstätigkeit	143.157,93	13.500,00	-472.994,21	486.494,21
10 Personalauszahlungen	-276.568,50	-308.100,00	-340.178,58	32.078,58
11 Versorgungsauszahlungen	0,00	0,00	0,00	0,00
12 Ausz. f. Sach- und Dienstleistungen	-1.918,70	-5.300,00	-36.804,32	31.504,32
13 Zinsen und sonst. Finanzauszahlungen	-18.784,42	0,00	0,00	0,00
14 Transferauszahlungen	0,00	0,00	0,00	0,00
15 Sonstige Auszahlungen	-154.280,17	-6.100,00	-207.410,33	201.310,33
16 Ausz. aus lfd. Verwaltungstätigkeit	-451.551,79	-319.500,00	-584.393,23	264.893,23
17 SALDO AUS LFD. VERWALTUNGSTÄTIGKEIT	-308.393,86	-306.000,00	-1.057.387,44	751.387,44
18 Einz. a. Zuw. u. Zusch. für Invest.	0,00	0,00	0,00	0,00
19 Einz. a. d. Veräuß. von Anlagen	0,00	0,00	0,00	0,00
20 Einz. a. d. Veräuß. v. Finanzanlagen	0,00	0,00	0,00	0,00
21 Einz. a. Beträgen u. Entgelten	0,00	0,00	0,00	0,00
22 Sonst. Investitionseinzahlungen	0,00	0,00	0,00	0,00
23 Einzahlungen a. Investitionstätigkeit	0,00	0,00	0,00	0,00
24 Ausz. f. d. Erwerb v. Grundstücken	0,00	0,00	0,00	0,00
25 Ausz. f. Baumaßnahmen	0,00	0,00	0,00	0,00
26 Ausz. f. d. Erwerb v. Anlagevermögen	0,00	0,00	0,00	0,00
27 Ausz. f. d. Erwerb v. Finanzanlagen	0,00	0,00	0,00	0,00
28 Ausz. v. aktivierbaren Zuwendungen	0,00	0,00	0,00	0,00
29 Sonstige Investitionsauszahlungen	0,00	0,00	0,00	0,00
30 Ausz. a. Investitionstätigkeit	0,00	0,00	0,00	0,00
31 SALDO A. INVESTITIONSTÄTIGKEIT	0,00	0,00	0,00	0,00
32 FINANZMITTELÜBERSCHUSS/-FEHLBETRAG	-308.393,86	-306.000,00	-1.057.387,44	751.387,44

BAB 01090100 Finanzsteuerung

Angefordert von: Sdunek Miriam

RWJahre = 1/2015
17.08.2016 12:36:55

Seite: 22

Text	Buchung Vorjahr	UrBudget	Buchung	Urbudget- Buchung
33 Aufnahme u. Rückflüsse v. Darlehen	384,00	0,00	0,00	0,00
34 Aufn. v. Krediten z. Liquiditätssich.	0,00	0,00	0,00	0,00
35 Tilgung u. Gewährung v. Darlehen	-17.514,22	0,00	0,00	0,00
36 Tilg. v. Krediten. z. Liquiditätsich.	0,00	0,00	0,00	0,00
37 SALDO A. FINANZIERUNGSTÄTIGKEIT	-17.130,22	0,00	0,00	0,00
38 ÄND. D. BEST. A. EIG. FINANZMITTELN	-325.524,08	-306.000,00	-1.057.387,44	751.387,44
+ Bestand der Verwahr-/ Vorschusskonten				
39 Anfangsbestand an Finanzmitteln	0,00	0,00	0,00	0,00
40 Änderung Bestand fremde Finanzmittel	0,00	0,00	24.514,91	-24.514,91
41 LIQUIDE MITTEL	-325.524,08	-306.000,00	-1.032.872,53	726.872,53

BAB 01090200 Finanzbuchhaltung

Angefordert von: Sdunek Miriam

RWJahre = 1/2015
17.08.2016 12:36:55

Seite: 23

Text	Buchung Vorjahr	UrBudget	Buchung	Urbudget- Buchung
FINANZRECHNUNG				
1 Steuern und ähnliche Abgaben	0,00	0,00	0,00	0,00
2 Zuwendungen und allgemeine Umlagen	0,00	0,00	0,00	0,00
3 Sonstige Transfereinzahlungen	6.063,98	0,00	2.787,10	-2.787,10
4 Öffentl.-rechtliche Leistungsentgelte	0,00	0,00	0,00	0,00
5 Privatrechtliche Leistungsentgelte	1.195,36	0,00	1.057,81	-1.057,81
6 Kostenerstattungen, Kostenumlagen	101.513,60	105.000,00	66.684,67	38.315,33
7 Sonstige Einzahlungen	212.643,62	150.000,00	-84.047,72	234.047,72
8 Zinsen und sonst. Finanzeinzahlungen	0,00	0,00	0,00	0,00
9 Einz. aus lfd. Verwaltungstätigkeit	321.416,56	255.000,00	-13.518,14	268.518,14
10 Personalauszahlungen	-547.500,62	-594.300,00	-594.997,64	697,64
11 Versorgungsauszahlungen	0,00	0,00	0,00	0,00
12 Ausz. f. Sach- und Dienstleistungen	-3.364,71	-7.500,00	-3.885,80	-3.614,20
13 Zinsen und sonst. Finanzauszahlungen	-1.219,71	-800,00	-1.138,40	338,40
14 Transferauszahlungen	0,00	0,00	0,00	0,00
15 Sonstige Auszahlungen	-24.826,73	-22.400,00	-245.357,62	222.957,62
16 Ausz. aus lfd. Verwaltungstätigkeit	-576.911,77	-625.000,00	-845.379,46	220.379,46
17 SALDO AUS LFD. VERWALTUNGSTÄTIGKEIT	-255.495,21	-370.000,00	-858.897,60	488.897,60
18 Einz. a. Zuw. u. Zusch. für Invest.	0,00	0,00	0,00	0,00
19 Einz. a. d. Veräuß. von Anlagen	0,00	0,00	0,00	0,00
20 Einz. a. d. Veräuß. v. Finanzanlagen	0,00	0,00	0,00	0,00
21 Einz. a. Beträgen u. Entgelten	0,00	0,00	0,00	0,00
22 Sonst. Investitionseinzahlungen	0,00	0,00	0,00	0,00
23 Einzahlungen a. Investitionstätigkeit	0,00	0,00	0,00	0,00
24 Ausz. f. d. Erwerb v. Grundstücken	0,00	0,00	0,00	0,00
25 Ausz. f. Baumaßnahmen	0,00	0,00	0,00	0,00
26 Ausz. f. d. Erwerb v. Anlagevermögen	0,00	0,00	0,00	0,00
27 Ausz. f. d. Erwerb v. Finanzanlagen	0,00	0,00	0,00	0,00
28 Ausz. v. aktivierbaren Zuwendungen	0,00	0,00	0,00	0,00
29 Sonstige Investitionsauszahlungen	0,00	0,00	0,00	0,00
30 Ausz. a. Investitionstätigkeit	0,00	0,00	0,00	0,00
31 SALDO A. INVESTITIONSTÄTIGKEIT	0,00	0,00	0,00	0,00
32 FINANZMITTELÜBERSCHUSS/-FEHLBETRAG	-255.495,21	-370.000,00	-858.897,60	488.897,60

BAB 01090200 Finanzbuchhaltung

Angefordert von: Sdunek Miriam

RWJahre = 1/2015
17.08.2016 12:36:55

Seite: 24

Text	Buchung Vorjahr	UrBudget	Buchung	Urbudget- Buchung
33 Aufnahme u. Rückflüsse v. Darlehen	512,00	0,00	1.536,00	-1.536,00
34 Aufn. v. Krediten z. Liquiditätssich.	0,00	0,00	0,00	0,00
35 Tilgung u. Gewährung v. Darlehen	-2.560,00	0,00	0,00	0,00
36 Tilg. v. Krediten. z. Liquiditätsich.	0,00	0,00	0,00	0,00
37 SALDO A. FINANZIERUNGSTÄTIGKEIT	-2.048,00	0,00	1.536,00	-1.536,00
38 ÄND. D. BEST. A. EIG. FINANZMITTELN	-257.543,21	-370.000,00	-857.361,60	487.361,60
+ Bestand der Verwahr-/ Vorschusskonten				
39 Anfangsbestand an Finanzmitteln	10.578.127,35	0,00	3.680.562,06	-3.680.562,06
41 LIQUIDE MITTEL	10.320.584,14	-370.000,00	2.823.200,46	-3.193.200,46

BAB 01090300 Steuerverwaltung

Angefordert von: Sdunek Miriam

RWJahre = 1/2015
17.08.2016 12:36:55

Seite: 25

Text	Buchung Vorjahr	UrBudget	Buchung	Urbudget- Buchung
FINANZRECHNUNG				
1 Steuern und ähnliche Abgaben	0,00	0,00	0,00	0,00
2 Zuwendungen und allgemeine Umlagen	0,00	0,00	0,00	0,00
3 Sonstige Transfereinzahlungen	0,00	0,00	0,00	0,00
4 Öffentl.-rechtliche Leistungsentgelte	200,00	400,00	0,00	400,00
5 Privatrechtliche Leistungsentgelte	0,00	0,00	0,00	0,00
6 Kostenerstattungen, Kostenumlagen	82.969,04	86.000,00	83.361,74	2.638,26
7 Sonstige Einzahlungen	166.791,48	390.000,00	38.542,55	351.457,45
8 Zinsen und sonst. Finanzeinzahlungen	0,00	0,00	0,00	0,00
9 Einz. aus lfd. Verwaltungstätigkeit	249.960,52	476.400,00	121.904,29	354.495,71
10 Personalauszahlungen	-204.578,35	-207.000,00	-213.525,10	6.525,10
11 Versorgungsauszahlungen	0,00	0,00	0,00	0,00
12 Ausz. f. Sach- und Dienstleistungen	-784,10	-2.200,00	-1.234,10	-965,90
13 Zinsen und sonst. Finanzauszahlungen	0,00	0,00	0,00	0,00
14 Transferauszahlungen	0,00	0,00	0,00	0,00
15 Sonstige Auszahlungen	0,00	0,00	0,00	0,00
16 Ausz. aus lfd. Verwaltungstätigkeit	-205.362,45	-209.200,00	-214.759,20	5.559,20
17 SALDO AUS LFD. VERWALTUNGSTÄTIGKEIT	44.598,07	267.200,00	-92.854,91	360.054,91
18 Einz. a. Zuw. u. Zusch. für Invest.	0,00	0,00	0,00	0,00
19 Einz. a. d. Veräuß. von Anlagen	0,00	0,00	0,00	0,00
20 Einz. a. d. Veräuß. v. Finanzanlagen	0,00	0,00	0,00	0,00
21 Einz. a. Beträgen u. Entgelten	0,00	0,00	0,00	0,00
22 Sonst. Investitionseinzahlungen	0,00	0,00	0,00	0,00
23 Einzahlungen a. Investitionstätigkeit	0,00	0,00	0,00	0,00
24 Ausz. f. d. Erwerb v. Grundstücken	0,00	0,00	0,00	0,00
25 Ausz. f. Baumaßnahmen	0,00	0,00	0,00	0,00
26 Ausz. f. d. Erwerb v. Anlagevermögen	0,00	0,00	0,00	0,00
27 Ausz. f. d. Erwerb v. Finanzanlagen	0,00	0,00	0,00	0,00
28 Ausz. v. aktivierbaren Zuwendungen	0,00	0,00	0,00	0,00
29 Sonstige Investitionsauszahlungen	0,00	0,00	0,00	0,00
30 Ausz. a. Investitionstätigkeit	0,00	0,00	0,00	0,00
31 SALDO A. INVESTITIONSTÄTIGKEIT	0,00	0,00	0,00	0,00
32 FINANZMITTELÜBERSCHUSS/-FEHLBETRAG	44.598,07	267.200,00	-92.854,91	360.054,91

BAB 01090300 Steuerverwaltung

Angefordert von: Sdunek Miriam

RWJahre = 1/2015
17.08.2016 12:36:56

Seite: 26

Text	Buchung Vorjahr	UrBudget	Buchung	Urbudget- Buchung
33 Aufnahme u. Rückflüsse v. Darlehen	0,00	0,00	0,00	0,00
34 Aufn. v. Krediten z. Liquiditätssich.	0,00	0,00	0,00	0,00
35 Tilgung u. Gewährung v. Darlehen	0,00	0,00	0,00	0,00
36 Tilg. v. Krediten. z. Liquiditätsich.	0,00	0,00	0,00	0,00
37 SALDO A. FINANZIERUNGSTÄTIGKEIT	0,00	0,00	0,00	0,00
38 ÄND. D. BEST. A. EIG. FINANZMITTELN	44.598,07	267.200,00	-92.854,91	360.054,91
+ Bestand der Verwahr-/ Vorschusskonten				
39 Anfangsbestand an Finanzmitteln	0,00	0,00	0,00	0,00
41 LIQUIDE MITTEL	44.598,07	267.200,00	-92.854,91	360.054,91

BAB 01100100 Bereitstellung u Betreuung EDV

Angefordert von: Sdunek Miriam

RWJahre = 1/2015
17.08.2016 12:36:56

Seite: 27

Text	Buchung Vorjahr	UrBudget	Buchung	Urbudget- Buchung
FINANZRECHNUNG				
1 Steuern und ähnliche Abgaben	0,00	0,00	0,00	0,00
2 Zuwendungen und allgemeine Umlagen	0,00	0,00	0,00	0,00
3 Sonstige Transfereinzahlungen	0,00	0,00	0,00	0,00
4 Öffentl.-rechtliche Leistungsentgelte	0,00	0,00	0,00	0,00
5 Privatrechtliche Leistungsentgelte	400,00	0,00	0,00	0,00
6 Kostenerstattungen, Kostenumlagen	106.808,31	85.000,00	72.642,88	12.357,12
7 Sonstige Einzahlungen	0,00	0,00	0,00	0,00
8 Zinsen und sonst. Finanzeinzahlungen	0,00	0,00	0,00	0,00
9 Einz. aus lfd. Verwaltungstätigkeit	107.208,31	85.000,00	72.642,88	12.357,12
10 Personalauszahlungen	-465.215,14	-503.900,00	-498.634,70	-5.265,30
11 Versorgungsauszahlungen	0,00	0,00	0,00	0,00
12 Ausz. f. Sach- und Dienstleistungen	-659.402,78	-676.000,00	-677.308,87	1.308,87
13 Zinsen und sonst. Finanzauszahlungen	0,00	0,00	0,00	0,00
14 Transferauszahlungen	0,00	0,00	0,00	0,00
15 Sonstige Auszahlungen	-4.175,02	-10.000,00	-4.746,27	-5.253,73
16 Ausz. aus lfd. Verwaltungstätigkeit	-1.128.792,94	-1.189.900,00	-1.180.689,84	-9.210,16
17 SALDO AUS LFD. VERWALTUNGSTÄTIGKEIT	-1.021.584,63	-1.104.900,00	-1.108.046,96	3.146,96
18 Einz. a. Zuw. u. Zusch. für Invest.	1.105,86	0,00	0,00	0,00
19 Einz. a. d. Veräuß. von Anlagen	0,00	0,00	574,77	-574,77
20 Einz. a. d. Veräuß. v. Finanzanlagen	0,00	0,00	0,00	0,00
21 Einz. a. Beträgen u. Entgelten	0,00	0,00	0,00	0,00
22 Sonst. Investitionseinzahlungen	0,00	0,00	0,00	0,00
23 Einzahlungen a. Investitionstätigkeit	1.105,86	0,00	574,77	-574,77
24 Ausz. f. d. Erwerb v. Grundstücken	0,00	0,00	0,00	0,00
25 Ausz. f. Baumaßnahmen	0,00	0,00	0,00	0,00
26 Ausz. f. d. Erwerb v. Anlagevermögen	-257.939,92	-125.000,00	-128.075,53	3.075,53
27 Ausz. f. d. Erwerb v. Finanzanlagen	0,00	0,00	0,00	0,00
28 Ausz. v. aktivierbaren Zuwendungen	0,00	0,00	0,00	0,00
29 Sonstige Investitionsauszahlungen	0,00	0,00	0,00	0,00
30 Ausz. a. Investitionstätigkeit	-257.939,92	-125.000,00	-128.075,53	3.075,53
31 SALDO A. INVESTITIONSTÄTIGKEIT	-256.834,06	-125.000,00	-127.500,76	2.500,76
32 FINANZMITTELÜBERSCHUSS/-FEHLBETRAG	-1.278.418,69	-1.229.900,00	-1.235.547,72	5.647,72

BAB 01100100 Bereitstellung u Betreuung EDV

Angefordert von: Sdunek Miriam

RWJahre = 1/2015
17.08.2016 12:36:56

Seite: 28

Text	Buchung Vorjahr	UrBudget	Buchung	Urbudget- Buchung
33 Aufnahme u. Rückflüsse v. Darlehen	0,00	0,00	0,00	0,00
34 Aufn. v. Krediten z. Liquiditätssich.	0,00	0,00	0,00	0,00
35 Tilgung u. Gewährung v. Darlehen	0,00	0,00	0,00	0,00
36 Tilg. v. Krediten. z. Liquiditätsich.	0,00	0,00	0,00	0,00
37 SALDO A. FINANZIERUNGSTÄTIGKEIT	0,00	0,00	0,00	0,00
38 ÄND. D. BEST. A. EIG. FINANZMITTELN	-1.278.418,69	-1.229.900,00	-1.235.547,72	5.647,72
+ Bestand der Verwahr-/ Vorschusskonten				
39 Anfangsbestand an Finanzmitteln	0,00	0,00	0,00	0,00
41 LIQUIDE MITTEL	-1.278.418,69	-1.229.900,00	-1.235.547,72	5.647,72

BAB 01110100 Rechtsangelegenheiten

Angefordert von: Sdunek Miriam

RWJahre = 1/2015
17.08.2016 12:36:56

Seite: 29

Text	Buchung Vorjahr	UrBudget	Buchung	Urbudget- Buchung
FINANZRECHNUNG				
1 Steuern und ähnliche Abgaben	0,00	0,00	0,00	0,00
2 Zuwendungen und allgemeine Umlagen	0,00	0,00	0,00	0,00
3 Sonstige Transfereinzahlungen	0,00	0,00	0,00	0,00
4 Öffentl.-rechtliche Leistungsentgelte	186,88	200,00	216,25	-16,25
5 Privatrechtliche Leistungsentgelte	0,00	0,00	0,00	0,00
6 Kostenerstattungen, Kostenumlagen	0,00	0,00	20,00	-20,00
7 Sonstige Einzahlungen	0,00	0,00	0,00	0,00
8 Zinsen und sonst. Finanzeinzahlungen	0,00	0,00	0,00	0,00
9 Einz. aus lfd. Verwaltungstätigkeit	186,88	200,00	236,25	-36,25
10 Personalauszahlungen	-93.510,86	-107.700,00	-99.403,69	-8.296,31
11 Versorgungsauszahlungen	0,00	0,00	0,00	0,00
12 Ausz. f. Sach- und Dienstleistungen	-36.118,62	-47.500,00	-34.496,79	-13.003,21
13 Zinsen und sonst. Finanzauszahlungen	0,00	0,00	0,00	0,00
14 Transferauszahlungen	0,00	0,00	0,00	0,00
15 Sonstige Auszahlungen	-1.777,67	-5.900,00	-3.894,05	-2.005,95
16 Ausz. aus lfd. Verwaltungstätigkeit	-131.407,15	-161.100,00	-137.794,53	-23.305,47
17 SALDO AUS LFD. VERWALTUNGSTÄTIGKEIT	-131.220,27	-160.900,00	-137.558,28	-23.341,72
18 Einz. a. Zuw. u. Zusch. für Invest.	0,00	0,00	0,00	0,00
19 Einz. a. d. Veräuß. von Anlagen	0,00	0,00	0,00	0,00
20 Einz. a. d. Veräuß. v. Finanzanlagen	0,00	0,00	0,00	0,00
21 Einz. a. Beträgen u. Entgelten	0,00	0,00	0,00	0,00
22 Sonst. Investitionseinzahlungen	0,00	0,00	0,00	0,00
23 Einzahlungen a. Investitionstätigkeit	0,00	0,00	0,00	0,00
24 Ausz. f. d. Erwerb v. Grundstücken	0,00	0,00	0,00	0,00
25 Ausz. f. Baumaßnahmen	0,00	0,00	0,00	0,00
26 Ausz. f. d. Erwerb v. Anlagevermögen	0,00	0,00	0,00	0,00
27 Ausz. f. d. Erwerb v. Finanzanlagen	0,00	0,00	0,00	0,00
28 Ausz. v. aktivierbaren Zuwendungen	0,00	0,00	0,00	0,00
29 Sonstige Investitionsauszahlungen	0,00	0,00	0,00	0,00
30 Ausz. a. Investitionstätigkeit	0,00	0,00	0,00	0,00
31 SALDO A. INVESTITIONSTÄTIGKEIT	0,00	0,00	0,00	0,00
32 FINANZMITTELÜBERSCHUSS/-FEHLBETRAG	-131.220,27	-160.900,00	-137.558,28	-23.341,72

BAB 01110100 Rechtsangelegenheiten

Angefordert von: Sdunek Miriam

RWJahre = 1/2015
17.08.2016 12:36:56

Seite: 30

Text	Buchung Vorjahr	UrBudget	Buchung	Urbudget- Buchung
33 Aufnahme u. Rückflüsse v. Darlehen	0,00	0,00	0,00	0,00
34 Aufn. v. Krediten z. Liquiditätssich.	0,00	0,00	0,00	0,00
35 Tilgung u. Gewährung v. Darlehen	0,00	0,00	0,00	0,00
36 Tilg. v. Krediten. z. Liquiditätsich.	0,00	0,00	0,00	0,00
37 SALDO A. FINANZIERUNGSTÄTIGKEIT	0,00	0,00	0,00	0,00
38 ÄND. D. BEST. A. EIG. FINANZMITTELN	-131.220,27	-160.900,00	-137.558,28	-23.341,72
+ Bestand der Verwahr-/ Vorschusskonten				
39 Anfangsbestand an Finanzmitteln	0,00	0,00	0,00	0,00
41 LIQUIDE MITTEL	-131.220,27	-160.900,00	-137.558,28	-23.341,72

BAB 01120100 Allgem. Städt. Liegenschaften

Angefordert von: Sdunek Miriam

RWJahre = 1/2015
17.08.2016 12:36:56

Seite: 31

Text	Buchung Vorjahr	UrBudget	Buchung	Urbudget- Buchung
FINANZRECHNUNG				
1 Steuern und ähnliche Abgaben	0,00	0,00	0,00	0,00
2 Zuwendungen und allgemeine Umlagen	0,00	0,00	0,00	0,00
3 Sonstige Transfereinzahlungen	0,00	0,00	0,00	0,00
4 Öffentl.-rechtliche Leistungsentgelte	2.458,77	1.000,00	1.190,59	-190,59
5 Privatrechtliche Leistungsentgelte	42.315,71	25.000,00	33.331,69	-8.331,69
6 Kostenerstattungen, Kostenumlagen	5,14	3.000,00	0,00	3.000,00
7 Sonstige Einzahlungen	3.060,00	0,00	0,00	0,00
8 Zinsen und sonst. Finanzeinzahlungen	0,00	0,00	0,00	0,00
9 Einz. aus lfd. Verwaltungstätigkeit	47.839,62	29.000,00	34.522,28	-5.522,28
10 Personalauszahlungen	-345,98	-19.623,00	-30.267,63	10.644,63
11 Versorgungsauszahlungen	0,00	0,00	0,00	0,00
12 Ausz. f. Sach- und Dienstleistungen	-68.675,23	-80.100,00	-24.398,38	-55.701,62
13 Zinsen und sonst. Finanzauszahlungen	0,00	0,00	0,00	0,00
14 Transferauszahlungen	0,00	0,00	0,00	0,00
15 Sonstige Auszahlungen	-144.386,45	-710.200,00	-3.714,10	-706.485,90
16 Ausz. aus lfd. Verwaltungstätigkeit	-213.407,66	-809.923,00	-58.380,11	-751.542,89
17 SALDO AUS LFD. VERWALTUNGSTÄTIGKEIT	-165.568,04	-780.923,00	-23.857,83	-757.065,17
18 Einz. a. Zuw. u. Zusch. für Invest.	2.200,00	0,00	82.679,75	-82.679,75
19 Einz. a. d. Veräuß. von Anlagen	81.314,95	1.150.000,00	197.861,16	952.138,84
20 Einz. a. d. Veräuß. v. Finanzanlagen	0,00	0,00	0,00	0,00
21 Einz. a. Beträgen u. Entgelten	196,01	0,00	2.504,90	-2.504,90
22 Sonst. Investitionseinzahlungen	0,00	0,00	0,00	0,00
23 Einzahlungen a. Investitionstätigkeit	83.710,96	1.150.000,00	283.045,81	866.954,19
24 Ausz. f. d. Erwerb v. Grundstücken	-45.511,08	-50.000,00	-29.912,62	-20.087,38
25 Ausz. f. Baumaßnahmen	0,00	0,00	0,00	0,00
26 Ausz. f. d. Erwerb v. Anlagevermögen	-3.809,31	0,00	0,00	0,00
27 Ausz. f. d. Erwerb v. Finanzanlagen	0,00	0,00	0,00	0,00
28 Ausz. v. aktivierbaren Zuwendungen	0,00	0,00	-82.679,75	82.679,75
29 Sonstige Investitionsauszahlungen	0,00	0,00	0,00	0,00
30 Ausz. a. Investitionstätigkeit	-49.320,39	-50.000,00	-112.592,37	62.592,37
31 SALDO A. INVESTITIONSTÄTIGKEIT	34.390,57	1.100.000,00	170.453,44	929.546,56
32 FINANZMITTELÜBERSCHUSS/-FEHLBETRAG	-131.177,47	319.077,00	146.595,61	172.481,39

BAB 01120100 Allgem. Städt. Liegenschaften

Angefordert von: Sdunek Miriam

RWJahre = 1/2015
17.08.2016 12:36:56

Seite: 32

Text	Buchung Vorjahr	UrBudget	Buchung	Urbudget- Buchung
33 Aufnahme u. Rückflüsse v. Darlehen	0,00	0,00	0,00	0,00
34 Aufn. v. Krediten z. Liquiditätssich.	0,00	0,00	0,00	0,00
35 Tilgung u. Gewährung v. Darlehen	0,00	0,00	0,00	0,00
36 Tilg. v. Krediten. z. Liquiditätsich.	0,00	0,00	0,00	0,00
37 SALDO A. FINANZIERUNGSTÄTIGKEIT	0,00	0,00	0,00	0,00
38 ÄND. D. BEST. A. EIG. FINANZMITTELN	-131.177,47	319.077,00	146.595,61	172.481,39
+ Bestand der Verwahr-/ Vorschusskonten				
39 Anfangsbestand an Finanzmitteln	0,00	0,00	0,00	0,00
41 LIQUIDE MITTEL	-131.177,47	319.077,00	146.595,61	172.481,39

BAB 01130100 Städtepartnerschaften

Angefordert von: Sdunek Miriam

RWJahre = 1/2015
17.08.2016 12:36:56

Seite: 33

Text	Buchung Vorjahr	UrBudget	Buchung	Urbudget- Buchung
FINANZRECHNUNG				
1 Steuern und ähnliche Abgaben	0,00	0,00	0,00	0,00
2 Zuwendungen und allgemeine Umlagen	0,00	1.800,00	1.248,00	552,00
3 Sonstige Transfereinzahlungen	0,00	0,00	0,00	0,00
4 Öffentl.-rechtliche Leistungsentgelte	0,00	6.200,00	5.600,00	600,00
5 Privatrechtliche Leistungsentgelte	0,00	0,00	0,00	0,00
6 Kostenerstattungen, Kostenumlagen	0,00	0,00	0,00	0,00
7 Sonstige Einzahlungen	0,00	0,00	0,00	0,00
8 Zinsen und sonst. Finanzeinzahlungen	0,00	0,00	0,00	0,00
9 Einz. aus lfd. Verwaltungstätigkeit	0,00	8.000,00	6.848,00	1.152,00
10 Personalauszahlungen	-5.847,62	-6.200,00	-6.022,23	-177,77
11 Versorgungsauszahlungen	0,00	0,00	0,00	0,00
12 Ausz. f. Sach- und Dienstleistungen	-4.125,70	-17.000,00	-11.851,88	-5.148,12
13 Zinsen und sonst. Finanzauszahlungen	0,00	0,00	0,00	0,00
14 Transferauszahlungen	0,00	0,00	0,00	0,00
15 Sonstige Auszahlungen	0,00	-100,00	-184,21	84,21
16 Ausz. aus lfd. Verwaltungstätigkeit	-9.973,32	-23.300,00	-18.058,32	-5.241,68
17 SALDO AUS LFD. VERWALTUNGSTÄTIGKEIT	-9.973,32	-15.300,00	-11.210,32	-4.089,68
18 Einz. a. Zuw. u. Zusch. für Invest.	0,00	0,00	0,00	0,00
19 Einz. a. d. Veräuß. von Anlagen	0,00	0,00	0,00	0,00
20 Einz. a. d. Veräuß. v. Finanzanlagen	0,00	0,00	0,00	0,00
21 Einz. a. Beträgen u. Entgelten	0,00	0,00	0,00	0,00
22 Sonst. Investitionseinzahlungen	0,00	0,00	0,00	0,00
23 Einzahlungen a. Investitionstätigkeit	0,00	0,00	0,00	0,00
24 Ausz. f. d. Erwerb v. Grundstücken	0,00	0,00	0,00	0,00
25 Ausz. f. Baumaßnahmen	0,00	0,00	0,00	0,00
26 Ausz. f. d. Erwerb v. Anlagevermögen	0,00	0,00	0,00	0,00
27 Ausz. f. d. Erwerb v. Finanzanlagen	0,00	0,00	0,00	0,00
28 Ausz. v. aktivierbaren Zuwendungen	0,00	0,00	0,00	0,00
29 Sonstige Investitionsauszahlungen	0,00	0,00	0,00	0,00
30 Ausz. a. Investitionstätigkeit	0,00	0,00	0,00	0,00
31 SALDO A. INVESTITIONSTÄTIGKEIT	0,00	0,00	0,00	0,00
32 FINANZMITTELÜBERSCHUSS/-FEHLBETRAG	-9.973,32	-15.300,00	-11.210,32	-4.089,68

BAB 01130100 Städtepartnerschaften

Angefordert von: Sdunek Miriam

RWJahre = 1/2015
17.08.2016 12:36:56

Seite: 34

Text	Buchung Vorjahr	UrBudget	Buchung	Urbudget- Buchung
33 Aufnahme u. Rückflüsse v. Darlehen	0,00	0,00	0,00	0,00
34 Aufn. v. Krediten z. Liquiditätssich.	0,00	0,00	0,00	0,00
35 Tilgung u. Gewährung v. Darlehen	0,00	0,00	0,00	0,00
36 Tilg. v. Krediten. z. Liquiditätsich.	0,00	0,00	0,00	0,00
37 SALDO A. FINANZIERUNGSTÄTIGKEIT	0,00	0,00	0,00	0,00
38 ÄND. D. BEST. A. EIG. FINANZMITTELN	-9.973,32	-15.300,00	-11.210,32	-4.089,68
+ Bestand der Verwahr-/ Vorschusskonten				
39 Anfangsbestand an Finanzmitteln	0,00	0,00	0,00	0,00
41 LIQUIDE MITTEL	-9.973,32	-15.300,00	-11.210,32	-4.089,68

BAB 01140100 Bürgerbüro

Angefordert von: Sdunek Miriam

RWJahre = 1/2015
17.08.2016 12:36:56

Seite: 35

Text	Buchung Vorjahr	UrBudget	Buchung	Urbudget- Buchung
FINANZRECHNUNG				
1 Steuern und ähnliche Abgaben	0,00	0,00	0,00	0,00
2 Zuwendungen und allgemeine Umlagen	0,00	0,00	0,00	0,00
3 Sonstige Transfereinzahlungen	0,00	0,00	0,00	0,00
4 Öffentl.-rechtliche Leistungsentgelte	783,88	0,00	355,51	-355,51
5 Privatrechtliche Leistungsentgelte	0,00	0,00	0,00	0,00
6 Kostenerstattungen, Kostenumlagen	0,00	0,00	0,00	0,00
7 Sonstige Einzahlungen	0,00	0,00	0,00	0,00
8 Zinsen und sonst. Finanzeinzahlungen	0,00	0,00	0,00	0,00
9 Einz. aus lfd. Verwaltungstätigkeit	783,88	0,00	355,51	-355,51
10 Personalauszahlungen	-586.565,35	-676.611,00	-22.243,20	-654.367,80
11 Versorgungsauszahlungen	0,00	0,00	0,00	0,00
12 Ausz. f. Sach- und Dienstleistungen	0,00	0,00	-93,60	93,60
13 Zinsen und sonst. Finanzauszahlungen	0,00	0,00	0,00	0,00
14 Transferauszahlungen	0,00	0,00	0,00	0,00
15 Sonstige Auszahlungen	0,00	0,00	0,00	0,00
16 Ausz. aus lfd. Verwaltungstätigkeit	-586.565,35	-676.611,00	-22.336,80	-654.274,20
17 SALDO AUS LFD. VERWALTUNGSTÄTIGKEIT	-585.781,47	-676.611,00	-21.981,29	-654.629,71
18 Einz. a. Zuw. u. Zusch. für Invest.	0,00	0,00	0,00	0,00
19 Einz. a. d. Veräuß. von Anlagen	0,00	0,00	0,00	0,00
20 Einz. a. d. Veräuß. v. Finanzanlagen	0,00	0,00	0,00	0,00
21 Einz. a. Beträgen u. Entgelten	0,00	0,00	0,00	0,00
22 Sonst. Investitionseinzahlungen	0,00	0,00	0,00	0,00
23 Einzahlungen a. Investitionstätigkeit	0,00	0,00	0,00	0,00
24 Ausz. f. d. Erwerb v. Grundstücken	0,00	0,00	0,00	0,00
25 Ausz. f. Baumaßnahmen	0,00	0,00	0,00	0,00
26 Ausz. f. d. Erwerb v. Anlagevermögen	0,00	0,00	0,00	0,00
27 Ausz. f. d. Erwerb v. Finanzanlagen	0,00	0,00	0,00	0,00
28 Ausz. v. aktivierbaren Zuwendungen	0,00	0,00	0,00	0,00
29 Sonstige Investitionsauszahlungen	0,00	0,00	0,00	0,00
30 Ausz. a. Investitionstätigkeit	0,00	0,00	0,00	0,00
31 SALDO A. INVESTITIONSTÄTIGKEIT	0,00	0,00	0,00	0,00
32 FINANZMITTELÜBERSCHUSS/-FEHLBETRAG	-585.781,47	-676.611,00	-21.981,29	-654.629,71

BAB 01140100 Bürgerbüro

Angefordert von: Sdunek Miriam

RWJahre = 1/2015
17.08.2016 12:36:56

Seite: 36

Text	Buchung Vorjahr	UrBudget	Buchung	Urbudget- Buchung
33 Aufnahme u. Rückflüsse v. Darlehen	0,00	0,00	0,00	0,00
34 Aufn. v. Krediten z. Liquiditätssich.	0,00	0,00	0,00	0,00
35 Tilgung u. Gewährung v. Darlehen	0,00	0,00	0,00	0,00
36 Tilg. v. Krediten. z. Liquiditätsich.	0,00	0,00	0,00	0,00
37 SALDO A. FINANZIERUNGSTÄTIGKEIT	0,00	0,00	0,00	0,00
38 ÄND. D. BEST. A. EIG. FINANZMITTELN	-585.781,47	-676.611,00	-21.981,29	-654.629,71
+ Bestand der Verwahr-/ Vorschusskonten				
39 Anfangsbestand an Finanzmitteln	0,00	0,00	0,00	0,00
41 LIQUIDE MITTEL	-585.781,47	-676.611,00	-21.981,29	-654.629,71

BAB 02010100 Allgemeines und besonderes Ord

Angefordert von: Sdunek Miriam

RWJahre = 1/2015
17.08.2016 12:36:56

Seite: 37

Text	Buchung Vorjahr	UrBudget	Buchung	Urbudget- Buchung
FINANZRECHNUNG				
1 Steuern und ähnliche Abgaben	0,00	0,00	0,00	0,00
2 Zuwendungen und allgemeine Umlagen	0,00	0,00	0,00	0,00
3 Sonstige Transfereinzahlungen	0,00	0,00	0,00	0,00
4 Öffentl.-rechtliche Leistungsentgelte	113.717,55	122.500,00	83.455,16	39.044,84
5 Privatrechtliche Leistungsentgelte	0,00	0,00	0,00	0,00
6 Kostenerstattungen, Kostenumlagen	65.496,30	77.000,00	-218.395,16	295.395,16
7 Sonstige Einzahlungen	2.782,80	5.000,00	5.340,92	-340,92
8 Zinsen und sonst. Finanzeinzahlungen	0,00	0,00	0,00	0,00
9 Einz. aus lfd. Verwaltungstätigkeit	181.996,65	204.500,00	-129.599,08	334.099,08
10 Personalauszahlungen	-216.847,34	-205.300,00	-243.066,46	37.766,46
11 Versorgungsauszahlungen	0,00	0,00	0,00	0,00
12 Ausz. f. Sach- und Dienstleistungen	-112.892,82	-174.200,00	-125.666,18	-48.533,82
13 Zinsen und sonst. Finanzauszahlungen	0,00	0,00	0,00	0,00
14 Transferauszahlungen	-5.450,00	-6.000,00	-5.600,00	-400,00
15 Sonstige Auszahlungen	-8.504,21	-4.640,00	-4.521,88	-118,12
16 Ausz. aus lfd. Verwaltungstätigkeit	-343.694,37	-390.140,00	-378.854,52	-11.285,48
17 SALDO AUS LFD. VERWALTUNGSTÄTIGKEIT	-161.697,72	-185.640,00	-508.453,60	322.813,60
18 Einz. a. Zuw. u. Zusch. für Invest.	0,00	0,00	0,00	0,00
19 Einz. a. d. Veräuß. von Anlagen	0,00	0,00	0,00	0,00
20 Einz. a. d. Veräuß. v. Finanzanlagen	0,00	0,00	0,00	0,00
21 Einz. a. Beträgen u. Entgelten	0,00	0,00	0,00	0,00
22 Sonst. Investitionseinzahlungen	0,00	0,00	0,00	0,00
23 Einzahlungen a. Investitionstätigkeit	0,00	0,00	0,00	0,00
24 Ausz. f. d. Erwerb v. Grundstücken	0,00	0,00	0,00	0,00
25 Ausz. f. Baumaßnahmen	0,00	0,00	0,00	0,00
26 Ausz. f. d. Erwerb v. Anlagevermögen	0,00	0,00	0,00	0,00
27 Ausz. f. d. Erwerb v. Finanzanlagen	0,00	0,00	0,00	0,00
28 Ausz. v. aktivierbaren Zuwendungen	0,00	0,00	0,00	0,00
29 Sonstige Investitionsauszahlungen	0,00	0,00	0,00	0,00
30 Ausz. a. Investitionstätigkeit	0,00	0,00	0,00	0,00
31 SALDO A. INVESTITIONSTÄTIGKEIT	0,00	0,00	0,00	0,00
32 FINANZMITTELÜBERSCHUSS/-FEHLBETRAG	-161.697,72	-185.640,00	-508.453,60	322.813,60

BAB 02010100 Allgemeines und besonderes Ord

Angefordert von: Sdunek Miriam

RWJahre = 1/2015
17.08.2016 12:36:57

Seite: 38

Text	Buchung Vorjahr	UrBudget	Buchung	Urbudget- Buchung
33 Aufnahme u. Rückflüsse v. Darlehen	0,00	0,00	0,00	0,00
34 Aufn. v. Krediten z. Liquiditätssich.	0,00	0,00	0,00	0,00
35 Tilgung u. Gewährung v. Darlehen	0,00	0,00	0,00	0,00
36 Tilg. v. Krediten. z. Liquiditätsich.	0,00	0,00	0,00	0,00
37 SALDO A. FINANZIERUNGSTÄTIGKEIT	0,00	0,00	0,00	0,00
38 ÄND. D. BEST. A. EIG. FINANZMITTELN	-161.697,72	-185.640,00	-508.453,60	322.813,60
+ Bestand der Verwahr-/ Vorschusskonten				
39 Anfangsbestand an Finanzmitteln	0,00	0,00	0,00	0,00
41 LIQUIDE MITTEL	-161.697,72	-185.640,00	-508.453,60	322.813,60

BAB 02010200 Märkte, Sonderveranstaltungen

Angefordert von: Sdunek Miriam

RWJahre = 1/2015
17.08.2016 12:36:57

Seite: 39

Text	Buchung Vorjahr	UrBudget	Buchung	Urbudget- Buchung
FINANZRECHNUNG				
1 Steuern und ähnliche Abgaben	0,00	0,00	0,00	0,00
2 Zuwendungen und allgemeine Umlagen	0,00	0,00	0,00	0,00
3 Sonstige Transfereinzahlungen	0,00	0,00	0,00	0,00
4 Öffentl.-rechtliche Leistungsentgelte	98.426,33	96.000,00	94.358,98	1.641,02
5 Privatrechtliche Leistungsentgelte	736,84	0,00	1.157,15	-1.157,15
6 Kostenerstattungen, Kostenumlagen	4.866,25	3.000,00	3.814,00	-814,00
7 Sonstige Einzahlungen	13.111,21	0,00	13.210,64	-13.210,64
8 Zinsen und sonst. Finanzeinzahlungen	0,00	0,00	0,00	0,00
9 Einz. aus lfd. Verwaltungstätigkeit	117.140,63	99.000,00	112.540,77	-13.540,77
10 Personalauszahlungen	-59.848,00	-59.600,00	-78.476,43	18.876,43
11 Versorgungsauszahlungen	0,00	0,00	0,00	0,00
12 Ausz. f. Sach- und Dienstleistungen	-74.475,38	-84.300,00	-77.320,27	-6.979,73
13 Zinsen und sonst. Finanzauszahlungen	0,00	0,00	0,00	0,00
14 Transferauszahlungen	0,00	0,00	0,00	0,00
15 Sonstige Auszahlungen	-13.111,21	0,00	-13.899,69	13.899,69
16 Ausz. aus lfd. Verwaltungstätigkeit	-147.434,59	-143.900,00	-169.696,39	25.796,39
17 SALDO AUS LFD. VERWALTUNGSTÄTIGKEIT	-30.293,96	-44.900,00	-57.155,62	12.255,62
18 Einz. a. Zuw. u. Zusch. für Invest.	0,00	0,00	0,00	0,00
19 Einz. a. d. Veräuß. von Anlagen	0,00	0,00	0,00	0,00
20 Einz. a. d. Veräuß. v. Finanzanlagen	0,00	0,00	0,00	0,00
21 Einz. a. Beträgen u. Entgelten	0,00	0,00	0,00	0,00
22 Sonst. Investitionseinzahlungen	0,00	0,00	0,00	0,00
23 Einzahlungen a. Investitionstätigkeit	0,00	0,00	0,00	0,00
24 Ausz. f. d. Erwerb v. Grundstücken	0,00	0,00	0,00	0,00
25 Ausz. f. Baumaßnahmen	0,00	0,00	0,00	0,00
26 Ausz. f. d. Erwerb v. Anlagevermögen	0,00	0,00	0,00	0,00
27 Ausz. f. d. Erwerb v. Finanzanlagen	0,00	0,00	0,00	0,00
28 Ausz. v. aktivierbaren Zuwendungen	0,00	0,00	0,00	0,00
29 Sonstige Investitionsauszahlungen	0,00	0,00	0,00	0,00
30 Ausz. a. Investitionstätigkeit	0,00	0,00	0,00	0,00
31 SALDO A. INVESTITIONSTÄTIGKEIT	0,00	0,00	0,00	0,00
32 FINANZMITTELÜBERSCHUSS/-FEHLBETRAG	-30.293,96	-44.900,00	-57.155,62	12.255,62

BAB 02010200 Märkte, Sonderveranstaltungen

Angefordert von: Sdunek Miriam

RWJahre = 1/2015
17.08.2016 12:36:57

Seite: 40

Text	Buchung Vorjahr	UrBudget	Buchung	Urbudget- Buchung
33 Aufnahme u. Rückflüsse v. Darlehen	0,00	0,00	0,00	0,00
34 Aufn. v. Krediten z. Liquiditätssich.	0,00	0,00	0,00	0,00
35 Tilgung u. Gewährung v. Darlehen	0,00	0,00	0,00	0,00
36 Tilg. v. Krediten. z. Liquiditätsich.	0,00	0,00	0,00	0,00
37 SALDO A. FINANZIERUNGSTÄTIGKEIT	0,00	0,00	0,00	0,00
38 ÄND. D. BEST. A. EIG. FINANZMITTELN	-30.293,96	-44.900,00	-57.155,62	12.255,62
+ Bestand der Verwahr-/ Vorschusskonten				
39 Anfangsbestand an Finanzmitteln	0,00	0,00	0,00	0,00
41 LIQUIDE MITTEL	-30.293,96	-44.900,00	-57.155,62	12.255,62

BAB 02010300 Verkehrsrechtliche Maßnahmen

Angefordert von: Sdunek Miriam

RWJahre = 1/2015
17.08.2016 12:36:57

Seite: 41

Text	Buchung Vorjahr	UrBudget	Buchung	Urbudget- Buchung
FINANZRECHNUNG				
1 Steuern und ähnliche Abgaben	0,00	0,00	0,00	0,00
2 Zuwendungen und allgemeine Umlagen	0,00	0,00	0,00	0,00
3 Sonstige Transfereinzahlungen	0,00	0,00	0,00	0,00
4 Öffentl.-rechtliche Leistungsentgelte	0,00	0,00	0,00	0,00
5 Privatrechtliche Leistungsentgelte	0,00	0,00	0,00	0,00
6 Kostenerstattungen, Kostenumlagen	0,00	0,00	0,00	0,00
7 Sonstige Einzahlungen	171.481,64	190.000,00	150.336,39	39.663,61
8 Zinsen und sonst. Finanzeinzahlungen	0,00	0,00	0,00	0,00
9 Einz. aus lfd. Verwaltungstätigkeit	171.481,64	190.000,00	150.336,39	39.663,61
10 Personalauszahlungen	-175.398,64	-183.900,00	-198.420,60	14.520,60
11 Versorgungsauszahlungen	0,00	0,00	0,00	0,00
12 Ausz. f. Sach- und Dienstleistungen	0,00	0,00	-34,80	34,80
13 Zinsen und sonst. Finanzauszahlungen	0,00	0,00	0,00	0,00
14 Transferauszahlungen	0,00	0,00	0,00	0,00
15 Sonstige Auszahlungen	0,00	0,00	0,00	0,00
16 Ausz. aus lfd. Verwaltungstätigkeit	-175.398,64	-183.900,00	-198.455,40	14.555,40
17 SALDO AUS LFD. VERWALTUNGSTÄTIGKEIT	-3.917,00	6.100,00	-48.119,01	54.219,01
18 Einz. a. Zuw. u. Zusch. für Invest.	0,00	0,00	0,00	0,00
19 Einz. a. d. Veräuß. von Anlagen	0,00	0,00	0,00	0,00
20 Einz. a. d. Veräuß. v. Finanzanlagen	0,00	0,00	0,00	0,00
21 Einz. a. Beträgen u. Entgelten	0,00	0,00	0,00	0,00
22 Sonst. Investitionseinzahlungen	0,00	0,00	0,00	0,00
23 Einzahlungen a. Investitionstätigkeit	0,00	0,00	0,00	0,00
24 Ausz. f. d. Erwerb v. Grundstücken	0,00	0,00	0,00	0,00
25 Ausz. f. Baumaßnahmen	0,00	0,00	0,00	0,00
26 Ausz. f. d. Erwerb v. Anlagevermögen	0,00	0,00	0,00	0,00
27 Ausz. f. d. Erwerb v. Finanzanlagen	0,00	0,00	0,00	0,00
28 Ausz. v. aktivierbaren Zuwendungen	0,00	0,00	0,00	0,00
29 Sonstige Investitionsauszahlungen	0,00	0,00	0,00	0,00
30 Ausz. a. Investitionstätigkeit	0,00	0,00	0,00	0,00
31 SALDO A. INVESTITIONSTÄTIGKEIT	0,00	0,00	0,00	0,00
32 FINANZMITTELÜBERSCHUSS/-FEHLBETRAG	-3.917,00	6.100,00	-48.119,01	54.219,01

BAB 02010300 Verkehrsrechtliche Maßnahmen

Angefordert von: Sdunek Miriam

RWJahre = 1/2015
17.08.2016 12:36:57

Seite: 42

Text	Buchung Vorjahr	UrBudget	Buchung	Urbudget- Buchung
33 Aufnahme u. Rückflüsse v. Darlehen	0,00	0,00	0,00	0,00
34 Aufn. v. Krediten z. Liquiditätssich.	0,00	0,00	0,00	0,00
35 Tilgung u. Gewährung v. Darlehen	0,00	0,00	0,00	0,00
36 Tilg. v. Krediten. z. Liquiditätsich.	0,00	0,00	0,00	0,00
37 SALDO A. FINANZIERUNGSTÄTIGKEIT	0,00	0,00	0,00	0,00
38 ÄND. D. BEST. A. EIG. FINANZMITTELN	-3.917,00	6.100,00	-48.119,01	54.219,01
+ Bestand der Verwahr-/ Vorschusskonten				
39 Anfangsbestand an Finanzmitteln	0,00	0,00	0,00	0,00
41 LIQUIDE MITTEL	-3.917,00	6.100,00	-48.119,01	54.219,01

BAB 02010400 Einwohnerangelegenheiten

Angefordert von: Sdunek Miriam

RWJahre = 1/2015
17.08.2016 12:36:57

Seite: 43

Text	Buchung Vorjahr	UrBudget	Buchung	Urbudget- Buchung
FINANZRECHNUNG				
1 Steuern und ähnliche Abgaben	0,00	0,00	0,00	0,00
2 Zuwendungen und allgemeine Umlagen	0,00	0,00	0,00	0,00
3 Sonstige Transfereinzahlungen	0,00	0,00	0,00	0,00
4 Öffentl.-rechtliche Leistungsentgelte	265.879,54	320.000,00	253.693,40	66.306,60
5 Privatrechtliche Leistungsentgelte	0,00	0,00	0,00	0,00
6 Kostenerstattungen, Kostenumlagen	13.560,80	3.100,00	1.694,87	1.405,13
7 Sonstige Einzahlungen	1.504,62	7.000,00	1.237,94	5.762,06
8 Zinsen und sonst. Finanzeinzahlungen	0,00	0,00	0,00	0,00
9 Einz. aus lfd. Verwaltungstätigkeit	280.944,96	330.100,00	256.626,21	73.473,79
10 Personalauszahlungen	-33.361,93	-33.800,00	-203.538,60	169.738,60
11 Versorgungsauszahlungen	0,00	0,00	0,00	0,00
12 Ausz. f. Sach- und Dienstleistungen	-501,53	-2.000,00	-94,80	-1.905,20
13 Zinsen und sonst. Finanzauszahlungen	0,00	0,00	0,00	0,00
14 Transferauszahlungen	0,00	0,00	0,00	0,00
15 Sonstige Auszahlungen	-178.766,56	-225.000,00	-169.474,16	-55.525,84
16 Ausz. aus lfd. Verwaltungstätigkeit	-212.630,02	-260.800,00	-373.107,56	112.307,56
17 SALDO AUS LFD. VERWALTUNGSTÄTIGKEIT	68.314,94	69.300,00	-116.481,35	185.781,35
18 Einz. a. Zuw. u. Zusch. für Invest.	0,00	0,00	0,00	0,00
19 Einz. a. d. Veräuß. von Anlagen	0,00	0,00	0,00	0,00
20 Einz. a. d. Veräuß. v. Finanzanlagen	0,00	0,00	0,00	0,00
21 Einz. a. Beträgen u. Entgelten	0,00	0,00	0,00	0,00
22 Sonst. Investitionseinzahlungen	0,00	0,00	0,00	0,00
23 Einzahlungen a. Investitionstätigkeit	0,00	0,00	0,00	0,00
24 Ausz. f. d. Erwerb v. Grundstücken	0,00	0,00	0,00	0,00
25 Ausz. f. Baumaßnahmen	0,00	0,00	0,00	0,00
26 Ausz. f. d. Erwerb v. Anlagevermögen	0,00	0,00	0,00	0,00
27 Ausz. f. d. Erwerb v. Finanzanlagen	0,00	0,00	0,00	0,00
28 Ausz. v. aktivierbaren Zuwendungen	0,00	0,00	0,00	0,00
29 Sonstige Investitionsauszahlungen	0,00	0,00	0,00	0,00
30 Ausz. a. Investitionstätigkeit	0,00	0,00	0,00	0,00
31 SALDO A. INVESTITIONSTÄTIGKEIT	0,00	0,00	0,00	0,00
32 FINANZMITTELÜBERSCHUSS/-FEHLBETRAG	68.314,94	69.300,00	-116.481,35	185.781,35

BAB 02010400 Einwohnerangelegenheiten

Angefordert von: Sdunek Miriam

RWJahre = 1/2015
17.08.2016 12:36:57

Seite: 44

Text	Buchung Vorjahr	UrBudget	Buchung	Urbudget- Buchung
33 Aufnahme u. Rückflüsse v. Darlehen	0,00	0,00	0,00	0,00
34 Aufn. v. Krediten z. Liquiditätssich.	0,00	0,00	0,00	0,00
35 Tilgung u. Gewährung v. Darlehen	0,00	0,00	0,00	0,00
36 Tilg. v. Krediten. z. Liquiditätsich.	0,00	0,00	0,00	0,00
37 SALDO A. FINANZIERUNGSTÄTIGKEIT	0,00	0,00	0,00	0,00
38 ÄND. D. BEST. A. EIG. FINANZMITTELN	68.314,94	69.300,00	-116.481,35	185.781,35
+ Bestand der Verwahr-/ Vorschusskonten				
39 Anfangsbestand an Finanzmitteln	0,00	0,00	0,00	0,00
41 LIQUIDE MITTEL	68.314,94	69.300,00	-116.481,35	185.781,35

BAB 02010500 Personenstandswesen

Angefordert von: Sdunek Miriam

RWJahre = 1/2015
17.08.2016 12:36:57

Seite: 45

Text	Buchung Vorjahr	UrBudget	Buchung	Urbudget- Buchung
FINANZRECHNUNG				
1 Steuern und ähnliche Abgaben	0,00	0,00	0,00	0,00
2 Zuwendungen und allgemeine Umlagen	0,00	0,00	0,00	0,00
3 Sonstige Transfereinzahlungen	0,00	0,00	0,00	0,00
4 Öffentl.-rechtliche Leistungsentgelte	59.566,12	53.000,00	64.458,11	-11.458,11
5 Privatrechtliche Leistungsentgelte	2.220,50	3.500,00	8.009,00	-4.509,00
6 Kostenerstattungen, Kostenumlagen	1.626,11	0,00	962,62	-962,62
7 Sonstige Einzahlungen	-963,24	0,00	0,00	0,00
8 Zinsen und sonst. Finanzeinzahlungen	0,00	0,00	0,00	0,00
9 Einz. aus lfd. Verwaltungstätigkeit	62.449,49	56.500,00	73.429,73	-16.929,73
10 Personalauszahlungen	-207.446,69	-191.600,00	-196.781,71	5.181,71
11 Versorgungsauszahlungen	0,00	0,00	0,00	0,00
12 Ausz. f. Sach- und Dienstleistungen	-1.000,00	-1.000,00	-1.110,00	110,00
13 Zinsen und sonst. Finanzauszahlungen	0,00	0,00	0,00	0,00
14 Transferauszahlungen	0,00	0,00	0,00	0,00
15 Sonstige Auszahlungen	-4.366,96	-5.300,00	-3.878,24	-1.421,76
16 Ausz. aus lfd. Verwaltungstätigkeit	-212.813,65	-197.900,00	-201.769,95	3.869,95
17 SALDO AUS LFD. VERWALTUNGSTÄTIGKEIT	-150.364,16	-141.400,00	-128.340,22	-13.059,78
18 Einz. a. Zuw. u. Zusch. für Invest.	0,00	0,00	0,00	0,00
19 Einz. a. d. Veräuß. von Anlagen	0,00	0,00	0,00	0,00
20 Einz. a. d. Veräuß. v. Finanzanlagen	0,00	0,00	0,00	0,00
21 Einz. a. Beträgen u. Entgelten	0,00	0,00	0,00	0,00
22 Sonst. Investitionseinzahlungen	0,00	0,00	0,00	0,00
23 Einzahlungen a. Investitionstätigkeit	0,00	0,00	0,00	0,00
24 Ausz. f. d. Erwerb v. Grundstücken	0,00	0,00	0,00	0,00
25 Ausz. f. Baumaßnahmen	0,00	0,00	0,00	0,00
26 Ausz. f. d. Erwerb v. Anlagevermögen	0,00	0,00	0,00	0,00
27 Ausz. f. d. Erwerb v. Finanzanlagen	0,00	0,00	0,00	0,00
28 Ausz. v. aktivierbaren Zuwendungen	0,00	0,00	0,00	0,00
29 Sonstige Investitionsauszahlungen	0,00	0,00	0,00	0,00
30 Ausz. a. Investitionstätigkeit	0,00	0,00	0,00	0,00
31 SALDO A. INVESTITIONSTÄTIGKEIT	0,00	0,00	0,00	0,00
32 FINANZMITTELÜBERSCHUSS/-FEHLBETRAG	-150.364,16	-141.400,00	-128.340,22	-13.059,78

BAB 02010500 Personenstandswesen

Angefordert von: Sdunek Miriam

RWJahre = 1/2015
17.08.2016 12:36:57

Seite: 46

Text	Buchung Vorjahr	UrBudget	Buchung	Urbudget- Buchung
33 Aufnahme u. Rückflüsse v. Darlehen	0,00	0,00	0,00	0,00
34 Aufn. v. Krediten z. Liquiditätssich.	0,00	0,00	0,00	0,00
35 Tilgung u. Gewährung v. Darlehen	0,00	0,00	0,00	0,00
36 Tilg. v. Krediten. z. Liquiditätsich.	0,00	0,00	0,00	0,00
37 SALDO A. FINANZIERUNGSTÄTIGKEIT	0,00	0,00	0,00	0,00
38 ÄND. D. BEST. A. EIG. FINANZMITTELN	-150.364,16	-141.400,00	-128.340,22	-13.059,78
+ Bestand der Verwahr-/ Vorschusskonten				
39 Anfangsbestand an Finanzmitteln	0,00	0,00	0,00	0,00
41 LIQUIDE MITTEL	-150.364,16	-141.400,00	-128.340,22	-13.059,78

BAB 02020100 Statistik und Wahlen

Angefordert von: Sdunek Miriam

RWJahre = 1/2015
17.08.2016 12:36:57

Seite: 47

Text	Buchung Vorjahr	UrBudget	Buchung	Urbudget- Buchung
FINANZRECHNUNG				
1 Steuern und ähnliche Abgaben	0,00	0,00	0,00	0,00
2 Zuwendungen und allgemeine Umlagen	0,00	0,00	0,00	0,00
3 Sonstige Transfereinzahlungen	0,00	0,00	0,00	0,00
4 Öffentl.-rechtliche Leistungsentgelte	15,00	0,00	30,00	-30,00
5 Privatrechtliche Leistungsentgelte	0,00	0,00	0,00	0,00
6 Kostenerstattungen, Kostenumlagen	46.279,44	0,00	32.711,52	-32.711,52
7 Sonstige Einzahlungen	0,00	0,00	0,00	0,00
8 Zinsen und sonst. Finanzeinzahlungen	0,00	0,00	0,00	0,00
9 Einz. aus lfd. Verwaltungstätigkeit	46.294,44	0,00	32.741,52	-32.741,52
10 Personalauszahlungen	-82.788,36	-37.900,00	-30.558,80	-7.341,20
11 Versorgungsauszahlungen	0,00	0,00	0,00	0,00
12 Ausz. f. Sach- und Dienstleistungen	0,00	0,00	0,00	0,00
13 Zinsen und sonst. Finanzauszahlungen	0,00	0,00	0,00	0,00
14 Transferauszahlungen	0,00	0,00	0,00	0,00
15 Sonstige Auszahlungen	-60.906,99	-35.000,00	-38.965,43	3.965,43
16 Ausz. aus lfd. Verwaltungstätigkeit	-143.695,35	-72.900,00	-69.524,23	-3.375,77
17 SALDO AUS LFD. VERWALTUNGSTÄTIGKEIT	-97.400,91	-72.900,00	-36.782,71	-36.117,29
18 Einz. a. Zuw. u. Zusch. für Invest.	0,00	0,00	0,00	0,00
19 Einz. a. d. Veräuß. von Anlagen	0,00	0,00	0,00	0,00
20 Einz. a. d. Veräuß. v. Finanzanlagen	0,00	0,00	0,00	0,00
21 Einz. a. Beträgen u. Entgelten	0,00	0,00	0,00	0,00
22 Sonst. Investitionseinzahlungen	0,00	0,00	0,00	0,00
23 Einzahlungen a. Investitionstätigkeit	0,00	0,00	0,00	0,00
24 Ausz. f. d. Erwerb v. Grundstücken	0,00	0,00	0,00	0,00
25 Ausz. f. Baumaßnahmen	0,00	0,00	0,00	0,00
26 Ausz. f. d. Erwerb v. Anlagevermögen	0,00	0,00	0,00	0,00
27 Ausz. f. d. Erwerb v. Finanzanlagen	0,00	0,00	0,00	0,00
28 Ausz. v. aktivierbaren Zuwendungen	0,00	0,00	0,00	0,00
29 Sonstige Investitionsauszahlungen	0,00	0,00	0,00	0,00
30 Ausz. a. Investitionstätigkeit	0,00	0,00	0,00	0,00
31 SALDO A. INVESTITIONSTÄTIGKEIT	0,00	0,00	0,00	0,00
32 FINANZMITTELÜBERSCHUSS/-FEHLBETRAG	-97.400,91	-72.900,00	-36.782,71	-36.117,29

BAB 02020100 Statistik und Wahlen

Angefordert von: Sdunek Miriam

RWJahre = 1/2015
17.08.2016 12:36:57

Seite: 48

Text	Buchung Vorjahr	UrBudget	Buchung	Urbudget- Buchung
33 Aufnahme u. Rückflüsse v. Darlehen	0,00	0,00	0,00	0,00
34 Aufn. v. Krediten z. Liquiditätssich.	0,00	0,00	0,00	0,00
35 Tilgung u. Gewährung v. Darlehen	0,00	0,00	0,00	0,00
36 Tilg. v. Krediten. z. Liquiditätsich.	0,00	0,00	0,00	0,00
37 SALDO A. FINANZIERUNGSTÄTIGKEIT	0,00	0,00	0,00	0,00
38 ÄND. D. BEST. A. EIG. FINANZMITTELN	-97.400,91	-72.900,00	-36.782,71	-36.117,29
+ Bestand der Verwahr-/ Vorschusskonten				
39 Anfangsbestand an Finanzmitteln	0,00	0,00	0,00	0,00
41 LIQUIDE MITTEL	-97.400,91	-72.900,00	-36.782,71	-36.117,29

BAB 02030100 Brandschutz

Angefordert von: Sdunek Miriam

RWJahre = 1/2015
17.08.2016 12:36:57

Seite: 49

Text	Buchung Vorjahr	UrBudget	Buchung	Urbudget- Buchung
FINANZRECHNUNG				
1 Steuern und ähnliche Abgaben	0,00	0,00	0,00	0,00
2 Zuwendungen und allgemeine Umlagen	300,00	0,00	0,00	0,00
3 Sonstige Transfereinzahlungen	0,00	0,00	0,00	0,00
4 Öffentl.-rechtliche Leistungsentgelte	21.004,65	32.000,00	58.172,33	-26.172,33
5 Privatrechtliche Leistungsentgelte	2.160,00	0,00	424,80	-424,80
6 Kostenerstattungen, Kostenumlagen	13.640,34	5.000,00	37.996,12	-32.996,12
7 Sonstige Einzahlungen	1.070,00	0,00	-1.070,00	1.070,00
8 Zinsen und sonst. Finanzeinzahlungen	0,00	0,00	0,00	0,00
9 Einz. aus lfd. Verwaltungstätigkeit	38.174,99	37.000,00	95.523,25	-58.523,25
10 Personalauszahlungen	-1.489.110,59	-1.603.600,00	-1.625.079,26	21.479,26
11 Versorgungsauszahlungen	0,00	0,00	0,00	0,00
12 Ausz. f. Sach- und Dienstleistungen	-481.389,81	-660.900,00	-523.087,68	-137.812,32
13 Zinsen und sonst. Finanzauszahlungen	0,00	0,00	0,00	0,00
14 Transferauszahlungen	-7.000,00	-7.500,00	-7.500,00	0,00
15 Sonstige Auszahlungen	-324.406,97	-244.480,00	-271.584,37	27.104,37
16 Ausz. aus lfd. Verwaltungstätigkeit	-2.301.907,37	-2.516.480,00	-2.427.251,31	-89.228,69
17 SALDO AUS LFD. VERWALTUNGSTÄTIGKEIT	-2.263.732,38	-2.479.480,00	-2.331.728,06	-147.751,94
18 Einz. a. Zuw. u. Zusch. für Invest.	0,00	0,00	0,00	0,00
19 Einz. a. d. Veräuß. von Anlagen	9.900,00	5.000,00	4.900,00	100,00
20 Einz. a. d. Veräuß. v. Finanzanlagen	0,00	0,00	0,00	0,00
21 Einz. a. Beträgen u. Entgelten	0,00	0,00	0,00	0,00
22 Sonst. Investitionseinzahlungen	27.995,93	0,00	0,00	0,00
23 Einzahlungen a. Investitionstätigkeit	37.895,93	5.000,00	4.900,00	100,00
24 Ausz. f. d. Erwerb v. Grundstücken	0,00	0,00	0,00	0,00
25 Ausz. f. Baumaßnahmen	-3.276,44	0,00	0,00	0,00
26 Ausz. f. d. Erwerb v. Anlagevermögen	-139.603,62	-595.000,00	-118.760,93	-476.239,07
27 Ausz. f. d. Erwerb v. Finanzanlagen	0,00	0,00	0,00	0,00
28 Ausz. v. aktivierbaren Zuwendungen	0,00	0,00	0,00	0,00
29 Sonstige Investitionsauszahlungen	0,00	0,00	0,00	0,00
30 Ausz. a. Investitionstätigkeit	-142.880,06	-595.000,00	-118.760,93	-476.239,07
31 SALDO A. INVESTITIONSTÄTIGKEIT	-104.984,13	-590.000,00	-113.860,93	-476.139,07
32 FINANZMITTELÜBERSCHUSS/-FEHLBETRAG	-2.368.716,51	-3.069.480,00	-2.445.588,99	-623.891,01

BAB 02030100 Brandschutz

Angefordert von: Sdunek Miriam

RWJahre = 1/2015
17.08.2016 12:36:58

Seite: 50

Text	Buchung Vorjahr	UrBudget	Buchung	Urbudget- Buchung
33 Aufnahme u. Rückflüsse v. Darlehen	0,00	0,00	0,00	0,00
34 Aufn. v. Krediten z. Liquiditätssich.	0,00	0,00	0,00	0,00
35 Tilgung u. Gewährung v. Darlehen	0,00	0,00	0,00	0,00
36 Tilg. v. Krediten. z. Liquiditätsich.	0,00	0,00	0,00	0,00
37 SALDO A. FINANZIERUNGSTÄTIGKEIT	0,00	0,00	0,00	0,00
38 ÄND. D. BEST. A. EIG. FINANZMITTELN	-2.368.716,51	-3.069.480,00	-2.445.588,99	-623.891,01
+ Bestand der Verwahr-/ Vorschusskonten				
39 Anfangsbestand an Finanzmitteln	0,00	0,00	0,00	0,00
41 LIQUIDE MITTEL	-2.368.716,51	-3.069.480,00	-2.445.588,99	-623.891,01

BAB 02030200 Rettungsdienst

Angefordert von: Sdunek Miriam

RWJahre = 1/2015
17.08.2016 12:36:58

Seite: 51

Text	Buchung Vorjahr	UrBudget	Buchung	Urbudget- Buchung
FINANZRECHNUNG				
1 Steuern und ähnliche Abgaben	0,00	0,00	0,00	0,00
2 Zuwendungen und allgemeine Umlagen	0,00	0,00	0,00	0,00
3 Sonstige Transfereinzahlungen	0,00	0,00	0,00	0,00
4 Öffentl.-rechtliche Leistungsentgelte	1.601.782,09	2.033.686,00	1.466.156,77	567.529,23
5 Privatrechtliche Leistungsentgelte	0,00	0,00	0,00	0,00
6 Kostenerstattungen, Kostenumlagen	466,90	0,00	4.299,57	-4.299,57
7 Sonstige Einzahlungen	96,60	0,00	0,00	0,00
8 Zinsen und sonst. Finanzeinzahlungen	0,00	0,00	0,00	0,00
9 Einz. aus lfd. Verwaltungstätigkeit	1.602.345,59	2.033.686,00	1.470.456,34	563.229,66
10 Personalauszahlungen	-1.338.735,55	-1.507.000,00	-1.483.612,24	-23.387,76
11 Versorgungsauszahlungen	0,00	0,00	0,00	0,00
12 Ausz. f. Sach- und Dienstleistungen	-759.186,15	-1.049.000,00	-975.766,15	-73.233,85
13 Zinsen und sonst. Finanzauszahlungen	0,00	0,00	0,00	0,00
14 Transferauszahlungen	0,00	0,00	0,00	0,00
15 Sonstige Auszahlungen	-109.868,31	-94.900,00	-75.964,02	-18.935,98
16 Ausz. aus lfd. Verwaltungstätigkeit	-2.207.790,01	-2.650.900,00	-2.535.342,41	-115.557,59
17 SALDO AUS LFD. VERWALTUNGSTÄTIGKEIT	-605.444,42	-617.214,00	-1.064.886,07	447.672,07
18 Einz. a. Zuw. u. Zusch. für Invest.	0,00	0,00	0,00	0,00
19 Einz. a. d. Veräuß. von Anlagen	0,00	0,00	0,00	0,00
20 Einz. a. d. Veräuß. v. Finanzanlagen	0,00	0,00	0,00	0,00
21 Einz. a. Beträgen u. Entgelten	0,00	0,00	0,00	0,00
22 Sonst. Investitionseinzahlungen	0,00	0,00	0,00	0,00
23 Einzahlungen a. Investitionstätigkeit	0,00	0,00	0,00	0,00
24 Ausz. f. d. Erwerb v. Grundstücken	0,00	0,00	0,00	0,00
25 Ausz. f. Baumaßnahmen	-141.614,50	0,00	-78.652,48	78.652,48
26 Ausz. f. d. Erwerb v. Anlagevermögen	-40.303,42	-593.000,00	-493.986,06	-99.013,94
27 Ausz. f. d. Erwerb v. Finanzanlagen	0,00	0,00	0,00	0,00
28 Ausz. v. aktivierbaren Zuwendungen	0,00	0,00	0,00	0,00
29 Sonstige Investitionsauszahlungen	0,00	0,00	0,00	0,00
30 Ausz. a. Investitionstätigkeit	-181.917,92	-593.000,00	-572.638,54	-20.361,46
31 SALDO A. INVESTITIONSTÄTIGKEIT	-181.917,92	-593.000,00	-572.638,54	-20.361,46
32 FINANZMITTELÜBERSCHUSS/-FEHLBETRAG	-787.362,34	-1.210.214,00	-1.637.524,61	427.310,61

BAB 02030200 Rettungsdienst

Angefordert von: Sdunek Miriam

RWJahre = 1/2015
17.08.2016 12:36:58

Seite: 52

Text	Buchung Vorjahr	UrBudget	Buchung	Urbudget- Buchung
33 Aufnahme u. Rückflüsse v. Darlehen	0,00	0,00	0,00	0,00
34 Aufn. v. Krediten z. Liquiditätssich.	0,00	0,00	0,00	0,00
35 Tilgung u. Gewährung v. Darlehen	0,00	0,00	0,00	0,00
36 Tilg. v. Krediten. z. Liquiditätsich.	0,00	0,00	0,00	0,00
37 SALDO A. FINANZIERUNGSTÄTIGKEIT	0,00	0,00	0,00	0,00
38 ÄND. D. BEST. A. EIG. FINANZMITTELN	-787.362,34	-1.210.214,00	-1.637.524,61	427.310,61
+ Bestand der Verwahr-/ Vorschusskonten				
39 Anfangsbestand an Finanzmitteln	0,00	0,00	0,00	0,00
41 LIQUIDE MITTEL	-787.362,34	-1.210.214,00	-1.637.524,61	427.310,61

BAB 03010100 Schulen

Angefordert von: Sdunek Miriam

RWJahre = 1/2015
17.08.2016 12:36:58

Seite: 53

Text	Buchung Vorjahr	UrBudget	Buchung	Urbudget- Buchung
FINANZRECHNUNG				
1 Steuern und ähnliche Abgaben	0,00	0,00	0,00	0,00
2 Zuwendungen und allgemeine Umlagen	1.133.427,74	965.500,00	1.016.677,31	-51.177,31
3 Sonstige Transfereinzahlungen	0,00	0,00	0,00	0,00
4 Öffentl.-rechtliche Leistungsentgelte	268.128,49	227.800,00	248.846,45	-21.046,45
5 Privatrechtliche Leistungsentgelte	230.036,28	278.000,00	254.287,15	23.712,85
6 Kostenerstattungen, Kostenumlagen	33.588,64	32.200,00	1.071.224,30	-1.039.024,30
7 Sonstige Einzahlungen	1.602,67	0,00	0,00	0,00
8 Zinsen und sonst. Finanzeinzahlungen	2,47	0,00	0,00	0,00
9 Einz. aus lfd. Verwaltungstätigkeit	1.666.786,29	1.503.500,00	2.591.035,21	-1.087.535,21
10 Personalauszahlungen	-1.620.501,82	-1.096.906,00	-1.591.065,76	494.159,76
11 Versorgungsauszahlungen	0,00	0,00	0,00	0,00
12 Ausz. f. Sach- und Dienstleistungen	-3.961.113,73	-4.307.800,00	-4.252.758,05	-55.041,95
13 Zinsen und sonst. Finanzauszahlungen	0,00	0,00	0,00	0,00
14 Transferauszahlungen	-1.307.185,66	-1.518.900,00	-1.379.788,84	-139.111,16
15 Sonstige Auszahlungen	-3.576.946,69	-3.251.890,00	-3.124.020,02	-127.869,98
16 Ausz. aus lfd. Verwaltungstätigkeit	-10.465.747,90	-10.175.496,00	-10.347.632,67	172.136,67
17 SALDO AUS LFD. VERWALTUNGSTÄTIGKEIT	-8.798.961,61	-8.671.996,00	-7.756.597,46	-915.398,54
18 Einz. a. Zuw. u. Zusch. für Invest.	0,00	0,00	490,00	-490,00
19 Einz. a. d. Veräuß. von Anlagen	0,00	0,00	297,50	-297,50
20 Einz. a. d. Veräuß. v. Finanzanlagen	0,00	0,00	0,00	0,00
21 Einz. a. Beträgen u. Entgelten	0,00	0,00	0,00	0,00
22 Sonst. Investitionseinzahlungen	0,00	0,00	0,00	0,00
23 Einzahlungen a. Investitionstätigkeit	0,00	0,00	787,50	-787,50
24 Ausz. f. d. Erwerb v. Grundstücken	0,00	0,00	0,00	0,00
25 Ausz. f. Baumaßnahmen	0,00	0,00	-1.498,75	1.498,75
26 Ausz. f. d. Erwerb v. Anlagevermögen	-228.464,08	-265.000,00	-260.866,69	-4.133,31
27 Ausz. f. d. Erwerb v. Finanzanlagen	0,00	0,00	0,00	0,00
28 Ausz. v. aktivierbaren Zuwendungen	0,00	0,00	0,00	0,00
29 Sonstige Investitionsauszahlungen	0,00	0,00	0,00	0,00
30 Ausz. a. Investitionstätigkeit	-228.464,08	-265.000,00	-262.365,44	-2.634,56
31 SALDO A. INVESTITIONSTÄTIGKEIT	-228.464,08	-265.000,00	-261.577,94	-3.422,06
32 FINANZMITTELÜBERSCHUSS/-FEHLBETRAG	-9.027.425,69	-8.936.996,00	-8.018.175,40	-918.820,60

BAB 03010100 Schulen

Angefordert von: Sdunek Miriam

RWJahre = 1/2015
17.08.2016 12:36:58

Seite: 54

Text	Buchung Vorjahr	UrBudget	Buchung	Urbudget- Buchung
33 Aufnahme u. Rückflüsse v. Darlehen	383,41	0,00	0,00	0,00
34 Aufn. v. Krediten z. Liquiditätssich.	0,00	0,00	0,00	0,00
35 Tilgung u. Gewährung v. Darlehen	0,00	0,00	0,00	0,00
36 Tilg. v. Krediten. z. Liquiditätsich.	0,00	0,00	0,00	0,00
37 SALDO A. FINANZIERUNGSTÄTIGKEIT	383,41	0,00	0,00	0,00
38 ÄND. D. BEST. A. EIG. FINANZMITTELN	-9.027.042,28	-8.936.996,00	-8.018.175,40	-918.820,60
+ Bestand der Verwahr-/ Vorschusskonten				
39 Anfangsbestand an Finanzmitteln	0,00	0,00	0,00	0,00
41 LIQUIDE MITTEL	-9.027.042,28	-8.936.996,00	-8.018.175,40	-918.820,60

BAB 04010100 Kulturarbeit

Angefordert von: Sdunek Miriam

RWJahre = 1/2015
17.08.2016 12:36:58

Seite: 55

Text	Buchung Vorjahr	UrBudget	Buchung	Urbudget- Buchung
FINANZRECHNUNG				
1 Steuern und ähnliche Abgaben	0,00	0,00	0,00	0,00
2 Zuwendungen und allgemeine Umlagen	20.884,59	16.300,00	18.336,18	-2.036,18
3 Sonstige Transfereinzahlungen	0,00	0,00	0,00	0,00
4 Öffentl.-rechtliche Leistungsentgelte	95.437,87	88.000,00	94.111,62	-6.111,62
5 Privatrechtliche Leistungsentgelte	26.288,75	32.100,00	30.128,93	1.971,07
6 Kostenerstattungen, Kostenumlagen	25,00	0,00	492,25	-492,25
7 Sonstige Einzahlungen	8.123,65	3.500,00	13.014,53	-9.514,53
8 Zinsen und sonst. Finanzeinzahlungen	10,69	0,00	1,57	-1,57
9 Einz. aus lfd. Verwaltungstätigkeit	150.770,55	139.900,00	156.085,08	-16.185,08
10 Personalauszahlungen	-227.229,96	-262.600,00	-237.587,15	-25.012,85
11 Versorgungsauszahlungen	0,00	0,00	0,00	0,00
12 Ausz. f. Sach- und Dienstleistungen	-231.579,77	-258.800,00	-236.198,58	-22.601,42
13 Zinsen und sonst. Finanzauszahlungen	0,00	0,00	0,00	0,00
14 Transferauszahlungen	-10.082,65	-10.700,00	-9.806,68	-893,32
15 Sonstige Auszahlungen	-41.188,77	-31.400,00	-46.433,55	15.033,55
16 Ausz. aus lfd. Verwaltungstätigkeit	-510.081,15	-563.500,00	-530.025,96	-33.474,04
17 SALDO AUS LFD. VERWALTUNGSTÄTIGKEIT	-359.310,60	-423.600,00	-373.940,88	-49.659,12
18 Einz. a. Zuw. u. Zusch. für Invest.	0,00	0,00	0,00	0,00
19 Einz. a. d. Veräuß. von Anlagen	0,00	0,00	0,00	0,00
20 Einz. a. d. Veräuß. v. Finanzanlagen	0,00	0,00	0,00	0,00
21 Einz. a. Beträgen u. Entgelten	0,00	0,00	0,00	0,00
22 Sonst. Investitionseinzahlungen	0,00	0,00	0,00	0,00
23 Einzahlungen a. Investitionstätigkeit	0,00	0,00	0,00	0,00
24 Ausz. f. d. Erwerb v. Grundstücken	0,00	0,00	0,00	0,00
25 Ausz. f. Baumaßnahmen	0,00	0,00	0,00	0,00
26 Ausz. f. d. Erwerb v. Anlagevermögen	-942,08	-1.000,00	0,00	-1.000,00
27 Ausz. f. d. Erwerb v. Finanzanlagen	0,00	0,00	0,00	0,00
28 Ausz. v. aktivierbaren Zuwendungen	0,00	0,00	0,00	0,00
29 Sonstige Investitionsauszahlungen	0,00	0,00	0,00	0,00
30 Ausz. a. Investitionstätigkeit	-942,08	-1.000,00	0,00	-1.000,00
31 SALDO A. INVESTITIONSTÄTIGKEIT	-942,08	-1.000,00	0,00	-1.000,00
32 FINANZMITTELÜBERSCHUSS/-FEHLBETRAG	-360.252,68	-424.600,00	-373.940,88	-50.659,12

BAB 04010100 Kulturarbeit

Angefordert von: Sdunek Miriam

RWJahre = 1/2015
17.08.2016 12:36:58

Seite: 56

Text	Buchung Vorjahr	UrBudget	Buchung	Urbudget- Buchung
33 Aufnahme u. Rückflüsse v. Darlehen	0,00	0,00	0,00	0,00
34 Aufn. v. Krediten z. Liquiditätssich.	0,00	0,00	0,00	0,00
35 Tilgung u. Gewährung v. Darlehen	0,00	0,00	0,00	0,00
36 Tilg. v. Krediten. z. Liquiditätsich.	0,00	0,00	0,00	0,00
37 SALDO A. FINANZIERUNGSTÄTIGKEIT	0,00	0,00	0,00	0,00
38 ÄND. D. BEST. A. EIG. FINANZMITTELN	-360.252,68	-424.600,00	-373.940,88	-50.659,12
+ Bestand der Verwahr-/ Vorschusskonten				
39 Anfangsbestand an Finanzmitteln	0,00	0,00	0,00	0,00
41 LIQUIDE MITTEL	-360.252,68	-424.600,00	-373.940,88	-50.659,12

BAB 04020100 Volkshochschule

Angefordert von: Sdunek Miriam

RWJahre = 1/2015
17.08.2016 12:36:58

Seite: 57

Text	Buchung Vorjahr	UrBudget	Buchung	Urbudget- Buchung
FINANZRECHNUNG				
1 Steuern und ähnliche Abgaben	0,00	0,00	0,00	0,00
2 Zuwendungen und allgemeine Umlagen	0,00	0,00	0,00	0,00
3 Sonstige Transfereinzahlungen	0,00	0,00	0,00	0,00
4 Öffentl.-rechtliche Leistungsentgelte	0,00	0,00	0,00	0,00
5 Privatrechtliche Leistungsentgelte	0,00	0,00	0,00	0,00
6 Kostenerstattungen, Kostenumlagen	23.112,30	6.500,00	15.470,84	-8.970,84
7 Sonstige Einzahlungen	0,00	0,00	0,00	0,00
8 Zinsen und sonst. Finanzeinzahlungen	0,00	0,00	0,00	0,00
9 Einz. aus lfd. Verwaltungstätigkeit	23.112,30	6.500,00	15.470,84	-8.970,84
10 Personalauszahlungen	0,00	0,00	0,00	0,00
11 Versorgungsauszahlungen	0,00	0,00	0,00	0,00
12 Ausz. f. Sach- und Dienstleistungen	-81.518,39	-4.200,00	-34.539,56	30.339,56
13 Zinsen und sonst. Finanzauszahlungen	0,00	0,00	0,00	0,00
14 Transferauszahlungen	-229.730,20	-227.500,00	-230.775,19	3.275,19
15 Sonstige Auszahlungen	-128.167,20	-43.970,00	-53.651,51	9.681,51
16 Ausz. aus lfd. Verwaltungstätigkeit	-439.415,79	-275.670,00	-318.966,26	43.296,26
17 SALDO AUS LFD. VERWALTUNGSTÄTIGKEIT	-416.303,49	-269.170,00	-303.495,42	34.325,42
18 Einz. a. Zuw. u. Zusch. für Invest.	0,00	0,00	0,00	0,00
19 Einz. a. d. Veräuß. von Anlagen	0,00	0,00	0,00	0,00
20 Einz. a. d. Veräuß. v. Finanzanlagen	0,00	0,00	0,00	0,00
21 Einz. a. Beträgen u. Entgelten	0,00	0,00	0,00	0,00
22 Sonst. Investitionseinzahlungen	0,00	0,00	0,00	0,00
23 Einzahlungen a. Investitionstätigkeit	0,00	0,00	0,00	0,00
24 Ausz. f. d. Erwerb v. Grundstücken	0,00	0,00	0,00	0,00
25 Ausz. f. Baumaßnahmen	0,00	0,00	0,00	0,00
26 Ausz. f. d. Erwerb v. Anlagevermögen	0,00	0,00	0,00	0,00
27 Ausz. f. d. Erwerb v. Finanzanlagen	0,00	0,00	0,00	0,00
28 Ausz. v. aktivierbaren Zuwendungen	0,00	0,00	0,00	0,00
29 Sonstige Investitionsauszahlungen	0,00	0,00	0,00	0,00
30 Ausz. a. Investitionstätigkeit	0,00	0,00	0,00	0,00
31 SALDO A. INVESTITIONSTÄTIGKEIT	0,00	0,00	0,00	0,00
32 FINANZMITTELÜBERSCHUSS/-FEHLBETRAG	-416.303,49	-269.170,00	-303.495,42	34.325,42

BAB 04020100 Volkshochschule

Angefordert von: Sdunek Miriam

RWJahre = 1/2015
17.08.2016 12:36:58

Seite: 58

Text	Buchung Vorjahr	UrBudget	Buchung	Urbudget- Buchung
33 Aufnahme u. Rückflüsse v. Darlehen	0,00	0,00	0,00	0,00
34 Aufn. v. Krediten z. Liquiditätssich.	0,00	0,00	0,00	0,00
35 Tilgung u. Gewährung v. Darlehen	0,00	0,00	0,00	0,00
36 Tilg. v. Krediten. z. Liquiditätsich.	0,00	0,00	0,00	0,00
37 SALDO A. FINANZIERUNGSTÄTIGKEIT	0,00	0,00	0,00	0,00
38 ÄND. D. BEST. A. EIG. FINANZMITTELN	-416.303,49	-269.170,00	-303.495,42	34.325,42
+ Bestand der Verwahr-/ Vorschusskonten				
39 Anfangsbestand an Finanzmitteln	0,00	0,00	0,00	0,00
41 LIQUIDE MITTEL	-416.303,49	-269.170,00	-303.495,42	34.325,42

BAB 04030100 Musik- und Kunstschule

Angefordert von: Sdunek Miriam

RWJahre = 1/2015
17.08.2016 12:36:58

Seite: 59

Text	Buchung Vorjahr	UrBudget	Buchung	Urbudget- Buchung
FINANZRECHNUNG				
1 Steuern und ähnliche Abgaben	21,00	0,00	0,00	0,00
2 Zuwendungen und allgemeine Umlagen	25.900,15	20.500,00	21.853,00	-1.353,00
3 Sonstige Transfereinzahlungen	0,00	0,00	0,00	0,00
4 Öffentl.-rechtliche Leistungsentgelte	295.375,29	360.000,00	305.781,34	54.218,66
5 Privatrechtliche Leistungsentgelte	175,00	0,00	225,00	-225,00
6 Kostenerstattungen, Kostenumlagen	198,00	0,00	2.716,41	-2.716,41
7 Sonstige Einzahlungen	0,00	0,00	0,00	0,00
8 Zinsen und sonst. Finanzeinzahlungen	0,00	0,00	0,00	0,00
9 Einz. aus lfd. Verwaltungstätigkeit	321.669,44	380.500,00	330.575,75	49.924,25
10 Personalauszahlungen	-415.405,18	-419.200,00	-413.563,29	-5.636,71
11 Versorgungsauszahlungen	0,00	0,00	0,00	0,00
12 Ausz. f. Sach- und Dienstleistungen	-6.057,88	-22.300,00	-9.431,82	-12.868,18
13 Zinsen und sonst. Finanzauszahlungen	0,00	0,00	0,00	0,00
14 Transferauszahlungen	0,00	0,00	0,00	0,00
15 Sonstige Auszahlungen	-126.987,49	-143.930,00	-129.116,64	-14.813,36
16 Ausz. aus lfd. Verwaltungstätigkeit	-548.450,55	-585.430,00	-552.111,75	-33.318,25
17 SALDO AUS LFD. VERWALTUNGSTÄTIGKEIT	-226.781,11	-204.930,00	-221.536,00	16.606,00
18 Einz. a. Zuw. u. Zusch. für Invest.	0,00	0,00	5.000,00	-5.000,00
19 Einz. a. d. Veräuß. von Anlagen	0,00	0,00	0,00	0,00
20 Einz. a. d. Veräuß. v. Finanzanlagen	0,00	0,00	0,00	0,00
21 Einz. a. Beträgen u. Entgelten	0,00	0,00	0,00	0,00
22 Sonst. Investitionseinzahlungen	0,00	0,00	0,00	0,00
23 Einzahlungen a. Investitionstätigkeit	0,00	0,00	5.000,00	-5.000,00
24 Ausz. f. d. Erwerb v. Grundstücken	0,00	0,00	0,00	0,00
25 Ausz. f. Baumaßnahmen	0,00	0,00	0,00	0,00
26 Ausz. f. d. Erwerb v. Anlagevermögen	-3.986,92	-24.000,00	-30.352,16	6.352,16
27 Ausz. f. d. Erwerb v. Finanzanlagen	0,00	0,00	0,00	0,00
28 Ausz. v. aktivierbaren Zuwendungen	0,00	0,00	0,00	0,00
29 Sonstige Investitionsauszahlungen	0,00	0,00	0,00	0,00
30 Ausz. a. Investitionstätigkeit	-3.986,92	-24.000,00	-30.352,16	6.352,16
31 SALDO A. INVESTITIONSTÄTIGKEIT	-3.986,92	-24.000,00	-25.352,16	1.352,16
32 FINANZMITTELÜBERSCHUSS/-FEHLBETRAG	-230.768,03	-228.930,00	-246.888,16	17.958,16

BAB 04030100 Musik- und Kunstschule

Angefordert von: Sdunek Miriam

RWJahre = 1/2015
17.08.2016 12:36:58

Seite: 60

Text	Buchung Vorjahr	UrBudget	Buchung	Urbudget- Buchung
33 Aufnahme u. Rückflüsse v. Darlehen	0,00	0,00	0,00	0,00
34 Aufn. v. Krediten z. Liquiditätssich.	0,00	0,00	0,00	0,00
35 Tilgung u. Gewährung v. Darlehen	0,00	0,00	0,00	0,00
36 Tilg. v. Krediten. z. Liquiditätsich.	0,00	0,00	0,00	0,00
37 SALDO A. FINANZIERUNGSTÄTIGKEIT	0,00	0,00	0,00	0,00
38 ÄND. D. BEST. A. EIG. FINANZMITTELN	-230.768,03	-228.930,00	-246.888,16	17.958,16
+ Bestand der Verwahr-/ Vorschusskonten				
39 Anfangsbestand an Finanzmitteln	0,00	0,00	0,00	0,00
41 LIQUIDE MITTEL	-230.768,03	-228.930,00	-246.888,16	17.958,16

BAB 04030200 Stadtbücherei

Angefordert von: Sdunek Miriam

RWJahre = 1/2015
17.08.2016 12:36:58

Seite: 61

Text	Buchung Vorjahr	UrBudget	Buchung	Urbudget- Buchung
FINANZRECHNUNG				
1 Steuern und ähnliche Abgaben	0,00	0,00	0,00	0,00
2 Zuwendungen und allgemeine Umlagen	2.790,00	500,00	16.670,00	-16.170,00
3 Sonstige Transfereinzahlungen	0,00	0,00	0,00	0,00
4 Öffentl.-rechtliche Leistungsentgelte	42.425,02	55.500,00	43.435,32	12.064,68
5 Privatrechtliche Leistungsentgelte	115,65	0,00	28,20	-28,20
6 Kostenerstattungen, Kostenumlagen	0,00	0,00	611,68	-611,68
7 Sonstige Einzahlungen	0,00	0,00	95,00	-95,00
8 Zinsen und sonst. Finanzeinzahlungen	0,00	0,00	0,00	0,00
9 Einz. aus lfd. Verwaltungstätigkeit	45.330,67	56.000,00	60.840,20	-4.840,20
10 Personalauszahlungen	-477.245,95	-532.200,00	-522.179,14	-10.020,86
11 Versorgungsauszahlungen	0,00	0,00	0,00	0,00
12 Ausz. f. Sach- und Dienstleistungen	-94.410,88	-86.100,00	-108.858,43	22.758,43
13 Zinsen und sonst. Finanzauszahlungen	0,00	0,00	0,00	0,00
14 Transferauszahlungen	0,00	0,00	0,00	0,00
15 Sonstige Auszahlungen	-162.576,76	22.730,00	-49.360,40	72.090,40
16 Ausz. aus lfd. Verwaltungstätigkeit	-734.233,59	-595.570,00	-680.397,97	84.827,97
17 SALDO AUS LFD. VERWALTUNGSTÄTIGKEIT	-688.902,92	-539.570,00	-619.557,77	79.987,77
18 Einz. a. Zuw. u. Zusch. für Invest.	400,00	0,00	400,00	-400,00
19 Einz. a. d. Veräuß. von Anlagen	0,00	0,00	0,00	0,00
20 Einz. a. d. Veräuß. v. Finanzanlagen	0,00	0,00	0,00	0,00
21 Einz. a. Beträgen u. Entgelten	0,00	0,00	0,00	0,00
22 Sonst. Investitionseinzahlungen	0,00	0,00	0,00	0,00
23 Einzahlungen a. Investitionstätigkeit	400,00	0,00	400,00	-400,00
24 Ausz. f. d. Erwerb v. Grundstücken	0,00	0,00	0,00	0,00
25 Ausz. f. Baumaßnahmen	0,00	0,00	0,00	0,00
26 Ausz. f. d. Erwerb v. Anlagevermögen	-36.546,33	-36.600,00	-34.850,91	-1.749,09
27 Ausz. f. d. Erwerb v. Finanzanlagen	0,00	0,00	0,00	0,00
28 Ausz. v. aktivierbaren Zuwendungen	0,00	0,00	0,00	0,00
29 Sonstige Investitionsauszahlungen	0,00	0,00	0,00	0,00
30 Ausz. a. Investitionstätigkeit	-36.546,33	-36.600,00	-34.850,91	-1.749,09
31 SALDO A. INVESTITIONSTÄTIGKEIT	-36.146,33	-36.600,00	-34.450,91	-2.149,09
32 FINANZMITTELÜBERSCHUSS/-FEHLBETRAG	-725.049,25	-576.170,00	-654.008,68	77.838,68

BAB 04030200 Stadtbücherei

Angefordert von: Sdunek Miriam

RWJahre = 1/2015
17.08.2016 12:36:59

Seite: 62

Text	Buchung Vorjahr	UrBudget	Buchung	Urbudget- Buchung
33 Aufnahme u. Rückflüsse v. Darlehen	0,00	0,00	0,00	0,00
34 Aufn. v. Krediten z. Liquiditätssich.	0,00	0,00	0,00	0,00
35 Tilgung u. Gewährung v. Darlehen	0,00	0,00	0,00	0,00
36 Tilg. v. Krediten. z. Liquiditätsich.	0,00	0,00	0,00	0,00
37 SALDO A. FINANZIERUNGSTÄTIGKEIT	0,00	0,00	0,00	0,00
38 ÄND. D. BEST. A. EIG. FINANZMITTELN	-725.049,25	-576.170,00	-654.008,68	77.838,68
+ Bestand der Verwahr-/ Vorschusskonten				
39 Anfangsbestand an Finanzmitteln	0,00	0,00	0,00	0,00
41 LIQUIDE MITTEL	-725.049,25	-576.170,00	-654.008,68	77.838,68

BAB 04030300 Museum für Stadt- und Kulturge

Angefordert von: Sdunek Miriam

RWJahre = 1/2015
17.08.2016 12:36:59

Seite: 63

Text	Buchung Vorjahr	UrBudget	Buchung	Urbudget- Buchung
FINANZRECHNUNG				
1 Steuern und ähnliche Abgaben	0,00	0,00	0,00	0,00
2 Zuwendungen und allgemeine Umlagen	0,00	0,00	0,00	0,00
3 Sonstige Transfereinzahlungen	0,00	0,00	0,00	0,00
4 Öffentl.-rechtliche Leistungsentgelte	0,00	0,00	0,00	0,00
5 Privatrechtliche Leistungsentgelte	0,00	0,00	0,00	0,00
6 Kostenerstattungen, Kostenumlagen	276,18	0,00	43,41	-43,41
7 Sonstige Einzahlungen	0,00	0,00	0,00	0,00
8 Zinsen und sonst. Finanzeinzahlungen	0,00	0,00	0,00	0,00
9 Einz. aus lfd. Verwaltungstätigkeit	276,18	0,00	43,41	-43,41
10 Personalauszahlungen	-77.168,32	-79.600,00	-79.811,11	211,11
11 Versorgungsauszahlungen	0,00	0,00	0,00	0,00
12 Ausz. f. Sach- und Dienstleistungen	-28.732,89	-38.700,00	-34.597,42	-4.102,58
13 Zinsen und sonst. Finanzauszahlungen	0,00	0,00	0,00	0,00
14 Transferauszahlungen	0,00	0,00	0,00	0,00
15 Sonstige Auszahlungen	-61.061,69	-50.760,00	-57.053,23	6.293,23
16 Ausz. aus lfd. Verwaltungstätigkeit	-166.962,90	-169.060,00	-171.461,76	2.401,76
17 SALDO AUS LFD. VERWALTUNGSTÄTIGKEIT	-166.686,72	-169.060,00	-171.418,35	2.358,35
18 Einz. a. Zuw. u. Zusch. für Invest.	0,00	0,00	0,00	0,00
19 Einz. a. d. Veräuß. von Anlagen	0,00	0,00	0,00	0,00
20 Einz. a. d. Veräuß. v. Finanzanlagen	0,00	0,00	0,00	0,00
21 Einz. a. Beträgen u. Entgelten	0,00	0,00	0,00	0,00
22 Sonst. Investitionseinzahlungen	0,00	0,00	0,00	0,00
23 Einzahlungen a. Investitionstätigkeit	0,00	0,00	0,00	0,00
24 Ausz. f. d. Erwerb v. Grundstücken	0,00	0,00	0,00	0,00
25 Ausz. f. Baumaßnahmen	0,00	0,00	0,00	0,00
26 Ausz. f. d. Erwerb v. Anlagevermögen	-1.832,78	-2.000,00	90,00	-2.090,00
27 Ausz. f. d. Erwerb v. Finanzanlagen	0,00	0,00	0,00	0,00
28 Ausz. v. aktivierbaren Zuwendungen	0,00	0,00	0,00	0,00
29 Sonstige Investitionsauszahlungen	0,00	0,00	0,00	0,00
30 Ausz. a. Investitionstätigkeit	-1.832,78	-2.000,00	90,00	-2.090,00
31 SALDO A. INVESTITIONSTÄTIGKEIT	-1.832,78	-2.000,00	90,00	-2.090,00
32 FINANZMITTELÜBERSCHUSS/-FEHLBETRAG	-168.519,50	-171.060,00	-171.328,35	268,35

BAB 04030300 Museum für Stadt- und Kulturge

Angefordert von: Sdunek Miriam

RWJahre = 1/2015
17.08.2016 12:36:59

Seite: 64

Text	Buchung Vorjahr	UrBudget	Buchung	Urbudget- Buchung
33 Aufnahme u. Rückflüsse v. Darlehen	0,00	0,00	0,00	0,00
34 Aufn. v. Krediten z. Liquiditätssich.	0,00	0,00	0,00	0,00
35 Tilgung u. Gewährung v. Darlehen	0,00	0,00	0,00	0,00
36 Tilg. v. Krediten. z. Liquiditätsich.	0,00	0,00	0,00	0,00
37 SALDO A. FINANZIERUNGSTÄTIGKEIT	0,00	0,00	0,00	0,00
38 ÄND. D. BEST. A. EIG. FINANZMITTELN	-168.519,50	-171.060,00	-171.328,35	268,35
+ Bestand der Verwahr-/ Vorschusskonten				
39 Anfangsbestand an Finanzmitteln	0,00	0,00	0,00	0,00
41 LIQUIDE MITTEL	-168.519,50	-171.060,00	-171.328,35	268,35

BAB 04030400 Archiv

Angefordert von: Sdunek Miriam

RWJahre = 1/2015
17.08.2016 12:36:59

Seite: 65

Text	Buchung Vorjahr	UrBudget	Buchung	Urbudget- Buchung
FINANZRECHNUNG				
1 Steuern und ähnliche Abgaben	0,00	0,00	0,00	0,00
2 Zuwendungen und allgemeine Umlagen	0,00	0,00	850,00	-850,00
3 Sonstige Transfereinzahlungen	0,00	0,00	0,00	0,00
4 Öffentl.-rechtliche Leistungsentgelte	0,00	0,00	0,00	0,00
5 Privatrechtliche Leistungsentgelte	1.159,70	1.000,00	1.446,90	-446,90
6 Kostenerstattungen, Kostenumlagen	0,00	0,00	0,00	0,00
7 Sonstige Einzahlungen	0,00	0,00	161,50	-161,50
8 Zinsen und sonst. Finanzeinzahlungen	0,00	0,00	0,00	0,00
9 Einz. aus lfd. Verwaltungstätigkeit	1.159,70	1.000,00	2.458,40	-1.458,40
10 Personalauszahlungen	-98.076,68	-113.500,00	-112.034,67	-1.465,33
11 Versorgungsauszahlungen	0,00	0,00	0,00	0,00
12 Ausz. f. Sach- und Dienstleistungen	-216,80	-400,00	-235,00	-165,00
13 Zinsen und sonst. Finanzauszahlungen	0,00	0,00	0,00	0,00
14 Transferauszahlungen	0,00	0,00	0,00	0,00
15 Sonstige Auszahlungen	-817,63	-1.600,00	-2.104,52	504,52
16 Ausz. aus lfd. Verwaltungstätigkeit	-99.111,11	-115.500,00	-114.374,19	-1.125,81
17 SALDO AUS LFD. VERWALTUNGSTÄTIGKEIT	-97.951,41	-114.500,00	-111.915,79	-2.584,21
18 Einz. a. Zuw. u. Zusch. für Invest.	0,00	0,00	0,00	0,00
19 Einz. a. d. Veräuß. von Anlagen	0,00	0,00	0,00	0,00
20 Einz. a. d. Veräuß. v. Finanzanlagen	0,00	0,00	0,00	0,00
21 Einz. a. Beträgen u. Entgelten	0,00	0,00	0,00	0,00
22 Sonst. Investitionseinzahlungen	0,00	0,00	0,00	0,00
23 Einzahlungen a. Investitionstätigkeit	0,00	0,00	0,00	0,00
24 Ausz. f. d. Erwerb v. Grundstücken	0,00	0,00	0,00	0,00
25 Ausz. f. Baumaßnahmen	0,00	0,00	0,00	0,00
26 Ausz. f. d. Erwerb v. Anlagevermögen	-688,08	-2.000,00	-574,77	-1.425,23
27 Ausz. f. d. Erwerb v. Finanzanlagen	0,00	0,00	0,00	0,00
28 Ausz. v. aktivierbaren Zuwendungen	0,00	0,00	0,00	0,00
29 Sonstige Investitionsauszahlungen	0,00	0,00	0,00	0,00
30 Ausz. a. Investitionstätigkeit	-688,08	-2.000,00	-574,77	-1.425,23
31 SALDO A. INVESTITIONSTÄTIGKEIT	-688,08	-2.000,00	-574,77	-1.425,23
32 FINANZMITTELÜBERSCHUSS/-FEHLBETRAG	-98.639,49	-116.500,00	-112.490,56	-4.009,44

BAB 04030400 Archiv

Angefordert von: Sdunek Miriam

RWJahre = 1/2015
17.08.2016 12:36:59

Seite: 66

Text	Buchung Vorjahr	UrBudget	Buchung	Urbudget- Buchung
33 Aufnahme u. Rückflüsse v. Darlehen	0,00	0,00	0,00	0,00
34 Aufn. v. Krediten z. Liquiditätssich.	0,00	0,00	0,00	0,00
35 Tilgung u. Gewährung v. Darlehen	0,00	0,00	0,00	0,00
36 Tilg. v. Krediten. z. Liquiditätsich.	0,00	0,00	0,00	0,00
37 SALDO A. FINANZIERUNGSTÄTIGKEIT	0,00	0,00	0,00	0,00
38 ÄND. D. BEST. A. EIG. FINANZMITTELN	-98.639,49	-116.500,00	-112.490,56	-4.009,44
+ Bestand der Verwahr-/ Vorschusskonten				
39 Anfangsbestand an Finanzmitteln	0,00	0,00	0,00	0,00
41 LIQUIDE MITTEL	-98.639,49	-116.500,00	-112.490,56	-4.009,44

BAB 05010100 Sozialplanung

Angefordert von: Sdunek Miriam

RWJahre = 1/2015
17.08.2016 12:36:59

Seite: 67

Text	Buchung Vorjahr	UrBudget	Buchung	Urbudget- Buchung
FINANZRECHNUNG				
1 Steuern und ähnliche Abgaben	0,00	0,00	0,00	0,00
2 Zuwendungen und allgemeine Umlagen	0,00	0,00	0,00	0,00
3 Sonstige Transfereinzahlungen	0,00	0,00	0,00	0,00
4 Öffentl.-rechtliche Leistungsentgelte	0,00	0,00	0,00	0,00
5 Privatrechtliche Leistungsentgelte	0,00	0,00	0,00	0,00
6 Kostenerstattungen, Kostenumlagen	0,00	0,00	0,00	0,00
7 Sonstige Einzahlungen	0,00	0,00	0,00	0,00
8 Zinsen und sonst. Finanzeinzahlungen	0,00	0,00	0,00	0,00
9 Einz. aus lfd. Verwaltungstätigkeit	0,00	0,00	0,00	0,00
10 Personalauszahlungen	-392.863,18	-393.500,00	-399.932,79	6.432,79
11 Versorgungsauszahlungen	0,00	0,00	0,00	0,00
12 Ausz. f. Sach- und Dienstleistungen	-38.030,72	-42.000,00	-34.253,58	-7.746,42
13 Zinsen und sonst. Finanzauszahlungen	0,00	0,00	0,00	0,00
14 Transferauszahlungen	-1.243,59	-4.000,00	-4.130,01	130,01
15 Sonstige Auszahlungen	-6.211,02	-7.700,00	-6.009,04	-1.690,96
16 Ausz. aus lfd. Verwaltungstätigkeit	-438.348,51	-447.200,00	-444.325,42	-2.874,58
17 SALDO AUS LFD. VERWALTUNGSTÄTIGKEIT	-438.348,51	-447.200,00	-444.325,42	-2.874,58
18 Einz. a. Zuw. u. Zusch. für Invest.	0,00	0,00	0,00	0,00
19 Einz. a. d. Veräuß. von Anlagen	0,00	0,00	0,00	0,00
20 Einz. a. d. Veräuß. v. Finanzanlagen	0,00	0,00	0,00	0,00
21 Einz. a. Beträgen u. Entgelten	0,00	0,00	0,00	0,00
22 Sonst. Investitionseinzahlungen	0,00	0,00	0,00	0,00
23 Einzahlungen a. Investitionstätigkeit	0,00	0,00	0,00	0,00
24 Ausz. f. d. Erwerb v. Grundstücken	0,00	0,00	0,00	0,00
25 Ausz. f. Baumaßnahmen	0,00	0,00	0,00	0,00
26 Ausz. f. d. Erwerb v. Anlagevermögen	0,00	0,00	0,00	0,00
27 Ausz. f. d. Erwerb v. Finanzanlagen	0,00	0,00	0,00	0,00
28 Ausz. v. aktivierbaren Zuwendungen	0,00	0,00	0,00	0,00
29 Sonstige Investitionsauszahlungen	0,00	0,00	0,00	0,00
30 Ausz. a. Investitionstätigkeit	0,00	0,00	0,00	0,00
31 SALDO A. INVESTITIONSTÄTIGKEIT	0,00	0,00	0,00	0,00
32 FINANZMITTELÜBERSCHUSS/-FEHLBETRAG	-438.348,51	-447.200,00	-444.325,42	-2.874,58

BAB 05010100 Sozialplanung

Angefordert von: Sdunek Miriam

RWJahre = 1/2015
17.08.2016 12:36:59

Seite: 68

Text	Buchung Vorjahr	UrBudget	Buchung	Urbudget- Buchung
33 Aufnahme u. Rückflüsse v. Darlehen	0,00	0,00	0,00	0,00
34 Aufn. v. Krediten z. Liquiditätssich.	0,00	0,00	0,00	0,00
35 Tilgung u. Gewährung v. Darlehen	0,00	0,00	0,00	0,00
36 Tilg. v. Krediten. z. Liquiditätsich.	0,00	0,00	0,00	0,00
37 SALDO A. FINANZIERUNGSTÄTIGKEIT	0,00	0,00	0,00	0,00
38 ÄND. D. BEST. A. EIG. FINANZMITTELN	-438.348,51	-447.200,00	-444.325,42	-2.874,58
+ Bestand der Verwahr-/ Vorschusskonten				
39 Anfangsbestand an Finanzmitteln	0,00	0,00	0,00	0,00
41 LIQUIDE MITTEL	-438.348,51	-447.200,00	-444.325,42	-2.874,58

BAB 05020100 Sicherstellung der Grundversor

Angefordert von: Sdunek Miriam

RWJahre = 1/2015
17.08.2016 12:36:59

Seite: 69

Text	Buchung Vorjahr	UrBudget	Buchung	Urbudget- Buchung
FINANZRECHNUNG				
1 Steuern und ähnliche Abgaben	0,00	0,00	0,00	0,00
2 Zuwendungen und allgemeine Umlagen	15.247,00	20.000,00	2.437.734,00	-2.417.734,00
3 Sonstige Transfereinzahlungen	140.584,41	107.500,00	210.405,40	-102.905,40
4 Öffentl.-rechtliche Leistungsentgelte	324.388,93	353.000,00	469.293,89	-116.293,89
5 Privatrechtliche Leistungsentgelte	0,00	0,00	0,00	0,00
6 Kostenerstattungen, Kostenumlagen	661.361,59	881.500,00	291.196,79	590.303,21
7 Sonstige Einzahlungen	7.786,75	4.600,00	7.864,98	-3.264,98
8 Zinsen und sonst. Finanzeinzahlungen	4.541,31	0,00	1.846,64	-1.846,64
9 Einz. aus lfd. Verwaltungstätigkeit	1.153.909,99	1.366.600,00	3.418.341,70	-2.051.741,70
10 Personalauszahlungen	-652.644,34	-755.800,00	-925.992,24	170.192,24
11 Versorgungsauszahlungen	0,00	0,00	0,00	0,00
12 Ausz. f. Sach- und Dienstleistungen	-177.854,00	-204.400,00	-215.375,53	10.975,53
13 Zinsen und sonst. Finanzauszahlungen	0,00	0,00	0,00	0,00
14 Transferauszahlungen	-1.962.645,13	-2.145.000,00	-3.494.707,75	1.349.707,75
15 Sonstige Auszahlungen	-1.546,23	-1.700,00	-1.912,02	212,02
16 Ausz. aus lfd. Verwaltungstätigkeit	-2.794.689,70	-3.106.900,00	-4.637.987,54	1.531.087,54
17 SALDO AUS LFD. VERWALTUNGSTÄTIGKEIT	-1.640.779,71	-1.740.300,00	-1.219.645,84	-520.654,16
18 Einz. a. Zuw. u. Zusch. für Invest.	0,00	0,00	0,00	0,00
19 Einz. a. d. Veräuß. von Anlagen	0,00	0,00	0,00	0,00
20 Einz. a. d. Veräuß. v. Finanzanlagen	0,00	0,00	0,00	0,00
21 Einz. a. Beträgen u. Entgelten	0,00	0,00	0,00	0,00
22 Sonst. Investitionseinzahlungen	0,00	0,00	0,00	0,00
23 Einzahlungen a. Investitionstätigkeit	0,00	0,00	0,00	0,00
24 Ausz. f. d. Erwerb v. Grundstücken	0,00	0,00	0,00	0,00
25 Ausz. f. Baumaßnahmen	0,00	0,00	0,00	0,00
26 Ausz. f. d. Erwerb v. Anlagevermögen	-1.345,95	-2.500,00	0,00	-2.500,00
27 Ausz. f. d. Erwerb v. Finanzanlagen	0,00	0,00	0,00	0,00
28 Ausz. v. aktivierbaren Zuwendungen	0,00	0,00	0,00	0,00
29 Sonstige Investitionsauszahlungen	0,00	0,00	0,00	0,00
30 Ausz. a. Investitionstätigkeit	-1.345,95	-2.500,00	0,00	-2.500,00
31 SALDO A. INVESTITIONSTÄTIGKEIT	-1.345,95	-2.500,00	0,00	-2.500,00
32 FINANZMITTELÜBERSCHUSS/-FEHLBETRAG	-1.642.125,66	-1.742.800,00	-1.219.645,84	-523.154,16

BAB 05020100 Sicherstellung der Grundversor

Angefordert von: Sdunek Miriam

RWJahre = 1/2015
17.08.2016 12:36:59

Seite: 70

Text	Buchung Vorjahr	UrBudget	Buchung	Urbudget- Buchung
33 Aufnahme u. Rückflüsse v. Darlehen	0,00	0,00	0,00	0,00
34 Aufn. v. Krediten z. Liquiditätssich.	0,00	0,00	0,00	0,00
35 Tilgung u. Gewährung v. Darlehen	0,00	0,00	0,00	0,00
36 Tilg. v. Krediten. z. Liquiditätsich.	0,00	0,00	0,00	0,00
37 SALDO A. FINANZIERUNGSTÄTIGKEIT	0,00	0,00	0,00	0,00
38 ÄND. D. BEST. A. EIG. FINANZMITTELN	-1.642.125,66	-1.742.800,00	-1.219.645,84	-523.154,16
+ Bestand der Verwahr-/ Vorschusskonten				
39 Anfangsbestand an Finanzmitteln	0,00	0,00	0,00	0,00
41 LIQUIDE MITTEL	-1.642.125,66	-1.742.800,00	-1.219.645,84	-523.154,16

BAB 05030100 Beschäftigungsinitiative, Geme

Angefordert von: Sdunek Miriam

RWJahre = 1/2015
17.08.2016 12:36:59

Seite: 71

Text	Buchung Vorjahr	UrBudget	Buchung	Urbudget- Buchung
FINANZRECHNUNG				
1 Steuern und ähnliche Abgaben	0,00	0,00	0,00	0,00
2 Zuwendungen und allgemeine Umlagen	0,00	0,00	0,00	0,00
3 Sonstige Transfereinzahlungen	0,00	0,00	0,00	0,00
4 Öffentl.-rechtliche Leistungsentgelte	0,00	0,00	0,00	0,00
5 Privatrechtliche Leistungsentgelte	550,00	0,00	0,00	0,00
6 Kostenerstattungen, Kostenumlagen	555.633,60	450.000,00	505.888,97	-55.888,97
7 Sonstige Einzahlungen	0,00	0,00	10,80	-10,80
8 Zinsen und sonst. Finanzeinzahlungen	77,63	0,00	14,65	-14,65
9 Einz. aus lfd. Verwaltungstätigkeit	556.261,23	450.000,00	505.914,42	-55.914,42
10 Personalauszahlungen	-491.571,67	-424.700,00	-435.305,07	10.605,07
11 Versorgungsauszahlungen	0,00	0,00	0,00	0,00
12 Ausz. f. Sach- und Dienstleistungen	-48.178,86	-53.000,00	-47.412,75	-5.587,25
13 Zinsen und sonst. Finanzauszahlungen	0,00	0,00	0,00	0,00
14 Transferauszahlungen	0,00	0,00	0,00	0,00
15 Sonstige Auszahlungen	-41.450,56	-49.800,00	-84.695,17	34.895,17
16 Ausz. aus lfd. Verwaltungstätigkeit	-581.201,09	-527.500,00	-567.412,99	39.912,99
17 SALDO AUS LFD. VERWALTUNGSTÄTIGKEIT	-24.939,86	-77.500,00	-61.498,57	-16.001,43
18 Einz. a. Zuw. u. Zusch. für Invest.	1.300,00	0,00	0,00	0,00
19 Einz. a. d. Veräuß. von Anlagen	5.000,00	0,00	1.101,00	-1.101,00
20 Einz. a. d. Veräuß. v. Finanzanlagen	0,00	0,00	0,00	0,00
21 Einz. a. Beträgen u. Entgelten	0,00	0,00	0,00	0,00
22 Sonst. Investitionseinzahlungen	0,00	0,00	0,00	0,00
23 Einzahlungen a. Investitionstätigkeit	6.300,00	0,00	1.101,00	-1.101,00
24 Ausz. f. d. Erwerb v. Grundstücken	0,00	0,00	0,00	0,00
25 Ausz. f. Baumaßnahmen	0,00	0,00	0,00	0,00
26 Ausz. f. d. Erwerb v. Anlagevermögen	-30.480,00	0,00	-23.557,13	23.557,13
27 Ausz. f. d. Erwerb v. Finanzanlagen	0,00	0,00	0,00	0,00
28 Ausz. v. aktivierbaren Zuwendungen	0,00	0,00	0,00	0,00
29 Sonstige Investitionsauszahlungen	0,00	0,00	0,00	0,00
30 Ausz. a. Investitionstätigkeit	-30.480,00	0,00	-23.557,13	23.557,13
31 SALDO A. INVESTITIONSTÄTIGKEIT	-24.180,00	0,00	-22.456,13	22.456,13
32 FINANZMITTELÜBERSCHUSS/-FEHLBETRAG	-49.119,86	-77.500,00	-83.954,70	6.454,70

BAB 05030100 Beschäftigungsinitiative, Geme

Angefordert von: Sdunek Miriam

RWJahre = 1/2015
17.08.2016 12:36:59

Seite: 72

Text	Buchung Vorjahr	UrBudget	Buchung	Urbudget- Buchung
33 Aufnahme u. Rückflüsse v. Darlehen	0,00	0,00	0,00	0,00
34 Aufn. v. Krediten z. Liquiditätssich.	0,00	0,00	0,00	0,00
35 Tilgung u. Gewährung v. Darlehen	0,00	0,00	0,00	0,00
36 Tilg. v. Krediten. z. Liquiditätsich.	0,00	0,00	0,00	0,00
37 SALDO A. FINANZIERUNGSTÄTIGKEIT	0,00	0,00	0,00	0,00
38 ÄND. D. BEST. A. EIG. FINANZMITTELN	-49.119,86	-77.500,00	-83.954,70	6.454,70
+ Bestand der Verwahr-/ Vorschusskonten				
39 Anfangsbestand an Finanzmitteln	0,00	0,00	0,00	0,00
41 LIQUIDE MITTEL	-49.119,86	-77.500,00	-83.954,70	6.454,70

BAB 05040100 Seniorentz.,Alten- u. Beh.arb.

Angefordert von: Sdunek Miriam

RWJahre = 1/2015
17.08.2016 12:36:59

Seite: 73

Text	Buchung Vorjahr	UrBudget	Buchung	Urbudget- Buchung
FINANZRECHNUNG				
1 Steuern und ähnliche Abgaben	0,00	0,00	0,00	0,00
2 Zuwendungen und allgemeine Umlagen	3.129,22	2.500,00	3.295,67	-795,67
3 Sonstige Transfereinzahlungen	0,00	0,00	0,00	0,00
4 Öffentl.-rechtliche Leistungsentgelte	10.427,10	7.500,00	9.973,25	-2.473,25
5 Privatrechtliche Leistungsentgelte	25.128,72	26.000,00	23.359,86	2.640,14
6 Kostenerstattungen, Kostenumlagen	0,00	0,00	0,00	0,00
7 Sonstige Einzahlungen	-85,27	0,00	3.160,86	-3.160,86
8 Zinsen und sonst. Finanzeinzahlungen	0,00	0,00	0,00	0,00
9 Einz. aus lfd. Verwaltungstätigkeit	38.599,77	36.000,00	39.789,64	-3.789,64
10 Personalauszahlungen	-99.293,50	-102.600,00	-75.605,01	-26.994,99
11 Versorgungsauszahlungen	0,00	0,00	0,00	0,00
12 Ausz. f. Sach- und Dienstleistungen	-10.003,63	-13.000,00	-8.689,37	-4.310,63
13 Zinsen und sonst. Finanzauszahlungen	0,00	0,00	0,00	0,00
14 Transferauszahlungen	0,00	0,00	0,00	0,00
15 Sonstige Auszahlungen	-13.709,37	-16.500,00	-17.615,94	1.115,94
16 Ausz. aus lfd. Verwaltungstätigkeit	-123.006,50	-132.100,00	-101.910,32	-30.189,68
17 SALDO AUS LFD. VERWALTUNGSTÄTIGKEIT	-84.406,73	-96.100,00	-62.120,68	-33.979,32
18 Einz. a. Zuw. u. Zusch. für Invest.	0,00	0,00	0,00	0,00
19 Einz. a. d. Veräuß. von Anlagen	0,00	0,00	0,00	0,00
20 Einz. a. d. Veräuß. v. Finanzanlagen	0,00	0,00	0,00	0,00
21 Einz. a. Beträgen u. Entgelten	0,00	0,00	0,00	0,00
22 Sonst. Investitionseinzahlungen	0,00	0,00	0,00	0,00
23 Einzahlungen a. Investitionstätigkeit	0,00	0,00	0,00	0,00
24 Ausz. f. d. Erwerb v. Grundstücken	0,00	0,00	0,00	0,00
25 Ausz. f. Baumaßnahmen	0,00	0,00	0,00	0,00
26 Ausz. f. d. Erwerb v. Anlagevermögen	-815,29	-1.000,00	0,00	-1.000,00
27 Ausz. f. d. Erwerb v. Finanzanlagen	0,00	0,00	0,00	0,00
28 Ausz. v. aktivierbaren Zuwendungen	0,00	0,00	0,00	0,00
29 Sonstige Investitionsauszahlungen	0,00	0,00	0,00	0,00
30 Ausz. a. Investitionstätigkeit	-815,29	-1.000,00	0,00	-1.000,00
31 SALDO A. INVESTITIONSTÄTIGKEIT	-815,29	-1.000,00	0,00	-1.000,00
32 FINANZMITTELÜBERSCHUSS/-FEHLBETRAG	-85.222,02	-97.100,00	-62.120,68	-34.979,32

BAB 05040100 Seniorenr.,Alten- u. Beh.arb.

Angefordert von: Sdunek Miriam

RWJahre = 1/2015
17.08.2016 12:37:00

Seite: 74

Text	Buchung Vorjahr	UrBudget	Buchung	Urbudget- Buchung
33 Aufnahme u. Rückflüsse v. Darlehen	0,00	0,00	0,00	0,00
34 Aufn. v. Krediten z. Liquiditätssich.	0,00	0,00	0,00	0,00
35 Tilgung u. Gewährung v. Darlehen	0,00	0,00	0,00	0,00
36 Tilg. v. Krediten. z. Liquiditätsich.	0,00	0,00	0,00	0,00
37 SALDO A. FINANZIERUNGSTÄTIGKEIT	0,00	0,00	0,00	0,00
38 ÄND. D. BEST. A. EIG. FINANZMITTELN	-85.222,02	-97.100,00	-62.120,68	-34.979,32
+ Bestand der Verwahr-/ Vorschusskonten				
39 Anfangsbestand an Finanzmitteln	0,00	0,00	0,00	0,00
41 LIQUIDE MITTEL	-85.222,02	-97.100,00	-62.120,68	-34.979,32

BAB 06010100 Jugendhilfeplanung

Angefordert von: Sdunek Miriam

RWJahre = 1/2015
17.08.2016 12:37:00

Seite: 75

Text	Buchung Vorjahr	UrBudget	Buchung	Urbudget- Buchung
FINANZRECHNUNG				
1 Steuern und ähnliche Abgaben	0,00	0,00	0,00	0,00
2 Zuwendungen und allgemeine Umlagen	0,00	0,00	0,00	0,00
3 Sonstige Transfereinzahlungen	0,00	0,00	0,00	0,00
4 Öffentl.-rechtliche Leistungsentgelte	0,00	0,00	0,00	0,00
5 Privatrechtliche Leistungsentgelte	0,00	0,00	0,00	0,00
6 Kostenerstattungen, Kostenumlagen	0,00	0,00	0,00	0,00
7 Sonstige Einzahlungen	0,00	0,00	0,00	0,00
8 Zinsen und sonst. Finanzeinzahlungen	0,00	0,00	0,00	0,00
9 Einz. aus lfd. Verwaltungstätigkeit	0,00	0,00	0,00	0,00
10 Personalauszahlungen	0,00	0,00	0,00	0,00
11 Versorgungsauszahlungen	0,00	0,00	0,00	0,00
12 Ausz. f. Sach- und Dienstleistungen	0,00	0,00	0,00	0,00
13 Zinsen und sonst. Finanzauszahlungen	0,00	0,00	0,00	0,00
14 Transferauszahlungen	0,00	0,00	0,00	0,00
15 Sonstige Auszahlungen	0,00	0,00	0,00	0,00
16 Ausz. aus lfd. Verwaltungstätigkeit	0,00	0,00	0,00	0,00
17 SALDO AUS LFD. VERWALTUNGSTÄTIGKEIT	0,00	0,00	0,00	0,00
18 Einz. a. Zuw. u. Zusch. für Invest.	0,00	0,00	0,00	0,00
19 Einz. a. d. Veräuß. von Anlagen	0,00	0,00	0,00	0,00
20 Einz. a. d. Veräuß. v. Finanzanlagen	0,00	0,00	0,00	0,00
21 Einz. a. Beträgen u. Entgelten	0,00	0,00	0,00	0,00
22 Sonst. Investitionseinzahlungen	0,00	0,00	0,00	0,00
23 Einzahlungen a. Investitionstätigkeit	0,00	0,00	0,00	0,00
24 Ausz. f. d. Erwerb v. Grundstücken	0,00	0,00	0,00	0,00
25 Ausz. f. Baumaßnahmen	0,00	0,00	0,00	0,00
26 Ausz. f. d. Erwerb v. Anlagevermögen	-2.975,00	-48.000,00	0,00	-48.000,00
27 Ausz. f. d. Erwerb v. Finanzanlagen	0,00	0,00	0,00	0,00
28 Ausz. v. aktivierbaren Zuwendungen	0,00	0,00	0,00	0,00
29 Sonstige Investitionsauszahlungen	0,00	0,00	0,00	0,00
30 Ausz. a. Investitionstätigkeit	-2.975,00	-48.000,00	0,00	-48.000,00
31 SALDO A. INVESTITIONSTÄTIGKEIT	-2.975,00	-48.000,00	0,00	-48.000,00
32 FINANZMITTELÜBERSCHUSS/-FEHLBETRAG	-2.975,00	-48.000,00	0,00	-48.000,00

BAB 06010100 Jugendhilfeplanung

Angefordert von: Sdunek Miriam

RWJahre = 1/2015
17.08.2016 12:37:00

Seite: 76

Text	Buchung Vorjahr	UrBudget	Buchung	Urbudget- Buchung
33 Aufnahme u. Rückflüsse v. Darlehen	0,00	0,00	0,00	0,00
34 Aufn. v. Krediten z. Liquiditätssich.	0,00	0,00	0,00	0,00
35 Tilgung u. Gewährung v. Darlehen	0,00	0,00	0,00	0,00
36 Tilg. v. Krediten. z. Liquiditätsich.	0,00	0,00	0,00	0,00
37 SALDO A. FINANZIERUNGSTÄTIGKEIT	0,00	0,00	0,00	0,00
38 ÄND. D. BEST. A. EIG. FINANZMITTELN	-2.975,00	-48.000,00	0,00	-48.000,00
+ Bestand der Verwahr-/ Vorschusskonten				
39 Anfangsbestand an Finanzmitteln	0,00	0,00	0,00	0,00
41 LIQUIDE MITTEL	-2.975,00	-48.000,00	0,00	-48.000,00

BAB 06020100 Tagesbetreuung

Angefordert von: Sdunek Miriam

RWJahre = 1/2015
17.08.2016 12:37:00

Seite: 77

Text	Buchung Vorjahr	UrBudget	Buchung	Urbudget- Buchung
FINANZRECHNUNG				
1 Steuern und ähnliche Abgaben	0,00	0,00	0,00	0,00
2 Zuwendungen und allgemeine Umlagen	25.400,00	0,00	14.781,00	-14.781,00
3 Sonstige Transfereinzahlungen	83.015,61	95.000,00	97.841,65	-2.841,65
4 Öffentl.-rechtliche Leistungsentgelte	1.373.131,52	1.475.000,00	1.460.568,28	14.431,72
5 Privatrechtliche Leistungsentgelte	116.327,02	100.000,00	139.721,64	-39.721,64
6 Kostenerstattungen, Kostenumlagen	5.873.551,81	5.755.000,00	6.031.962,85	-276.962,85
7 Sonstige Einzahlungen	45,12	0,00	0,00	0,00
8 Zinsen und sonst. Finanzeinzahlungen	195,79	4.400,00	29,88	4.370,12
9 Einz. aus lfd. Verwaltungstätigkeit	7.471.666,87	7.429.400,00	7.744.905,30	-315.505,30
10 Personalauszahlungen	-3.879.026,42	-4.408.741,00	-3.969.875,25	-438.865,75
11 Versorgungsauszahlungen	0,00	0,00	0,00	0,00
12 Ausz. f. Sach- und Dienstleistungen	-500.734,60	-256.600,00	-459.142,80	202.542,80
13 Zinsen und sonst. Finanzauszahlungen	0,00	0,00	0,00	0,00
14 Transferauszahlungen	-7.196.292,90	-7.928.000,00	-8.620.292,03	692.292,03
15 Sonstige Auszahlungen	-481.265,07	-430.860,00	-375.941,90	-54.918,10
16 Ausz. aus lfd. Verwaltungstätigkeit	-12.057.318,99	-13.024.201,00	-13.425.251,98	401.050,98
17 SALDO AUS LFD. VERWALTUNGSTÄTIGKEIT	-4.585.652,12	-5.594.801,00	-5.680.346,68	85.545,68
18 Einz. a. Zuw. u. Zusch. für Invest.	327.079,00	211.200,00	72.764,27	138.435,73
19 Einz. a. d. Veräuß. von Anlagen	0,00	0,00	0,00	0,00
20 Einz. a. d. Veräuß. v. Finanzanlagen	0,00	0,00	0,00	0,00
21 Einz. a. Beträgen u. Entgelten	0,00	0,00	0,00	0,00
22 Sonst. Investitionseinzahlungen	0,00	0,00	70.200,00	-70.200,00
23 Einzahlungen a. Investitionstätigkeit	327.079,00	211.200,00	142.964,27	68.235,73
24 Ausz. f. d. Erwerb v. Grundstücken	0,00	0,00	0,00	0,00
25 Ausz. f. Baumaßnahmen	0,00	0,00	0,00	0,00
26 Ausz. f. d. Erwerb v. Anlagevermögen	-548.489,55	-216.200,00	-94.058,34	-122.141,66
27 Ausz. f. d. Erwerb v. Finanzanlagen	0,00	0,00	0,00	0,00
28 Ausz. v. aktivierbaren Zuwendungen	0,00	0,00	0,00	0,00
29 Sonstige Investitionsauszahlungen	0,00	0,00	-55.200,00	55.200,00
30 Ausz. a. Investitionstätigkeit	-548.489,55	-216.200,00	-149.258,34	-66.941,66
31 SALDO A. INVESTITIONSTÄTIGKEIT	-221.410,55	-5.000,00	-6.294,07	1.294,07
32 FINANZMITTELÜBERSCHUSS/-FEHLBETRAG	-4.807.062,67	-5.599.801,00	-5.686.640,75	86.839,75

BAB 06020100 Tagesbetreuung

Angefordert von: Sdunek Miriam

RWJahre = 1/2015
17.08.2016 12:37:00

Seite: 78

Text	Buchung Vorjahr	UrBudget	Buchung	Urbudget- Buchung
33 Aufnahme u. Rückflüsse v. Darlehen	0,00	0,00	0,00	0,00
34 Aufn. v. Krediten z. Liquiditätssich.	0,00	0,00	0,00	0,00
35 Tilgung u. Gewährung v. Darlehen	0,00	0,00	0,00	0,00
36 Tilg. v. Krediten. z. Liquiditätsich.	0,00	0,00	0,00	0,00
37 SALDO A. FINANZIERUNGSTÄTIGKEIT	0,00	0,00	0,00	0,00
38 ÄND. D. BEST. A. EIG. FINANZMITTELN	-4.807.062,67	-5.599.801,00	-5.686.640,75	86.839,75
+ Bestand der Verwahr-/ Vorschusskonten				
39 Anfangsbestand an Finanzmitteln	0,00	0,00	0,00	0,00
41 LIQUIDE MITTEL	-4.807.062,67	-5.599.801,00	-5.686.640,75	86.839,75

BAB 06020200 Stadtteilarbeit

Angefordert von: Sdunek Miriam

RWJahre = 1/2015
17.08.2016 12:37:00

Seite: 79

Text	Buchung Vorjahr	UrBudget	Buchung	Urbudget- Buchung
FINANZRECHNUNG				
1 Steuern und ähnliche Abgaben	0,00	0,00	0,00	0,00
2 Zuwendungen und allgemeine Umlagen	92.280,00	106.500,00	108.923,21	-2.423,21
3 Sonstige Transfereinzahlungen	0,00	0,00	0,00	0,00
4 Öffentl.-rechtliche Leistungsentgelte	32.215,21	7.500,00	20.434,50	-12.934,50
5 Privatrechtliche Leistungsentgelte	106.029,57	88.500,00	107.418,09	-18.918,09
6 Kostenerstattungen, Kostenumlagen	16.835,30	16.000,00	40.721,13	-24.721,13
7 Sonstige Einzahlungen	0,00	0,00	0,00	0,00
8 Zinsen und sonst. Finanzeinzahlungen	0,00	0,00	0,00	0,00
9 Einz. aus lfd. Verwaltungstätigkeit	247.360,08	218.500,00	277.496,93	-58.996,93
10 Personalauszahlungen	-604.561,73	-706.400,00	-654.696,61	-51.703,39
11 Versorgungsauszahlungen	0,00	0,00	0,00	0,00
12 Ausz. f. Sach- und Dienstleistungen	-377.882,63	-416.700,00	-414.340,57	-2.359,43
13 Zinsen und sonst. Finanzauszahlungen	0,00	0,00	0,00	0,00
14 Transferauszahlungen	-81.500,00	-76.500,00	-82.299,05	5.799,05
15 Sonstige Auszahlungen	-426.064,95	-375.740,00	-380.566,11	4.826,11
16 Ausz. aus lfd. Verwaltungstätigkeit	-1.490.009,31	-1.575.340,00	-1.531.902,34	-43.437,66
17 SALDO AUS LFD. VERWALTUNGSTÄTIGKEIT	-1.242.649,23	-1.356.840,00	-1.254.405,41	-102.434,59
18 Einz. a. Zuw. u. Zusch. für Invest.	0,00	0,00	0,00	0,00
19 Einz. a. d. Veräuß. von Anlagen	0,00	0,00	0,00	0,00
20 Einz. a. d. Veräuß. v. Finanzanlagen	0,00	0,00	0,00	0,00
21 Einz. a. Beträgen u. Entgelten	0,00	0,00	0,00	0,00
22 Sonst. Investitionseinzahlungen	23,17	0,00	0,00	0,00
23 Einzahlungen a. Investitionstätigkeit	23,17	0,00	0,00	0,00
24 Ausz. f. d. Erwerb v. Grundstücken	0,00	0,00	0,00	0,00
25 Ausz. f. Baumaßnahmen	0,00	0,00	0,00	0,00
26 Ausz. f. d. Erwerb v. Anlagevermögen	-22.617,12	-7.000,00	-6.831,36	-168,64
27 Ausz. f. d. Erwerb v. Finanzanlagen	0,00	0,00	0,00	0,00
28 Ausz. v. aktivierbaren Zuwendungen	0,00	0,00	0,00	0,00
29 Sonstige Investitionsauszahlungen	0,00	0,00	0,00	0,00
30 Ausz. a. Investitionstätigkeit	-22.617,12	-7.000,00	-6.831,36	-168,64
31 SALDO A. INVESTITIONSTÄTIGKEIT	-22.593,95	-7.000,00	-6.831,36	-168,64
32 FINANZMITTELÜBERSCHUSS/-FEHLBETRAG	-1.265.243,18	-1.363.840,00	-1.261.236,77	-102.603,23

BAB 06020200 Stadtteilarbeit

Angefordert von: Sdunek Miriam

RWJahre = 1/2015
17.08.2016 12:37:00

Seite: 80

Text	Buchung Vorjahr	UrBudget	Buchung	Urbudget- Buchung
33 Aufnahme u. Rückflüsse v. Darlehen	0,00	0,00	0,00	0,00
34 Aufn. v. Krediten z. Liquiditätssich.	0,00	0,00	0,00	0,00
35 Tilgung u. Gewährung v. Darlehen	0,00	0,00	0,00	0,00
36 Tilg. v. Krediten. z. Liquiditätsich.	0,00	0,00	0,00	0,00
37 SALDO A. FINANZIERUNGSTÄTIGKEIT	0,00	0,00	0,00	0,00
38 ÄND. D. BEST. A. EIG. FINANZMITTELN	-1.265.243,18	-1.363.840,00	-1.261.236,77	-102.603,23
+ Bestand der Verwahr-/ Vorschusskonten				
39 Anfangsbestand an Finanzmitteln	0,00	0,00	0,00	0,00
41 LIQUIDE MITTEL	-1.265.243,18	-1.363.840,00	-1.261.236,77	-102.603,23

BAB 06020300 Erzieherischer Jugendschutz

Angefordert von: Sdunek Miriam

RWJahre = 1/2015
17.08.2016 12:37:00

Seite: 81

Text	Buchung Vorjahr	UrBudget	Buchung	Urbudget- Buchung
FINANZRECHNUNG				
1 Steuern und ähnliche Abgaben	0,00	0,00	0,00	0,00
2 Zuwendungen und allgemeine Umlagen	0,00	0,00	0,00	0,00
3 Sonstige Transfereinzahlungen	0,00	0,00	0,00	0,00
4 Öffentl.-rechtliche Leistungsentgelte	0,00	0,00	0,00	0,00
5 Privatrechtliche Leistungsentgelte	0,00	0,00	0,00	0,00
6 Kostenerstattungen, Kostenumlagen	0,00	0,00	0,00	0,00
7 Sonstige Einzahlungen	0,00	0,00	0,00	0,00
8 Zinsen und sonst. Finanzeinzahlungen	0,00	0,00	0,00	0,00
9 Einz. aus lfd. Verwaltungstätigkeit	0,00	0,00	0,00	0,00
10 Personalauszahlungen	-43.881,47	-45.500,00	-46.943,36	1.443,36
11 Versorgungsauszahlungen	0,00	0,00	0,00	0,00
12 Ausz. f. Sach- und Dienstleistungen	-1.427,23	-2.000,00	-1.313,25	-686,75
13 Zinsen und sonst. Finanzauszahlungen	0,00	0,00	0,00	0,00
14 Transferauszahlungen	0,00	0,00	0,00	0,00
15 Sonstige Auszahlungen	-2.121,00	-2.000,00	-1.460,00	-540,00
16 Ausz. aus lfd. Verwaltungstätigkeit	-47.429,70	-49.500,00	-49.716,61	216,61
17 SALDO AUS LFD. VERWALTUNGSTÄTIGKEIT	-47.429,70	-49.500,00	-49.716,61	216,61
18 Einz. a. Zuw. u. Zusch. für Invest.	0,00	0,00	0,00	0,00
19 Einz. a. d. Veräuß. von Anlagen	0,00	0,00	0,00	0,00
20 Einz. a. d. Veräuß. v. Finanzanlagen	0,00	0,00	0,00	0,00
21 Einz. a. Beträgen u. Entgelten	0,00	0,00	0,00	0,00
22 Sonst. Investitionseinzahlungen	0,00	0,00	0,00	0,00
23 Einzahlungen a. Investitionstätigkeit	0,00	0,00	0,00	0,00
24 Ausz. f. d. Erwerb v. Grundstücken	0,00	0,00	0,00	0,00
25 Ausz. f. Baumaßnahmen	0,00	0,00	0,00	0,00
26 Ausz. f. d. Erwerb v. Anlagevermögen	0,00	0,00	0,00	0,00
27 Ausz. f. d. Erwerb v. Finanzanlagen	0,00	0,00	0,00	0,00
28 Ausz. v. aktivierbaren Zuwendungen	0,00	0,00	0,00	0,00
29 Sonstige Investitionsauszahlungen	0,00	0,00	0,00	0,00
30 Ausz. a. Investitionstätigkeit	0,00	0,00	0,00	0,00
31 SALDO A. INVESTITIONSTÄTIGKEIT	0,00	0,00	0,00	0,00
32 FINANZMITTELÜBERSCHUSS/-FEHLBETRAG	-47.429,70	-49.500,00	-49.716,61	216,61

BAB 06020300 Erzieherischer Jugendschutz

Angefordert von: Sdunek Miriam

RWJahre = 1/2015
17.08.2016 12:37:00

Seite: 82

Text	Buchung Vorjahr	UrBudget	Buchung	Urbudget- Buchung
33 Aufnahme u. Rückflüsse v. Darlehen	0,00	0,00	0,00	0,00
34 Aufn. v. Krediten z. Liquiditätssich.	0,00	0,00	0,00	0,00
35 Tilgung u. Gewährung v. Darlehen	0,00	0,00	0,00	0,00
36 Tilg. v. Krediten. z. Liquiditätsich.	0,00	0,00	0,00	0,00
37 SALDO A. FINANZIERUNGSTÄTIGKEIT	0,00	0,00	0,00	0,00
38 ÄND. D. BEST. A. EIG. FINANZMITTELN	-47.429,70	-49.500,00	-49.716,61	216,61
+ Bestand der Verwahr-/ Vorschusskonten				
39 Anfangsbestand an Finanzmitteln	0,00	0,00	0,00	0,00
41 LIQUIDE MITTEL	-47.429,70	-49.500,00	-49.716,61	216,61

BAB 06020400 Spiel-, Treff- und Bewegungsfl

Angefordert von: Sdunek Miriam

RWJahre = 1/2015
17.08.2016 12:37:00

Seite: 83

Text	Buchung Vorjahr	UrBudget	Buchung	Urbudget- Buchung
FINANZRECHNUNG				
1 Steuern und ähnliche Abgaben	0,00	0,00	0,00	0,00
2 Zuwendungen und allgemeine Umlagen	0,00	0,00	0,00	0,00
3 Sonstige Transfereinzahlungen	0,00	0,00	0,00	0,00
4 Öffentl.-rechtliche Leistungsentgelte	0,00	0,00	0,00	0,00
5 Privatrechtliche Leistungsentgelte	0,00	1.000,00	0,00	1.000,00
6 Kostenerstattungen, Kostenumlagen	0,00	1.000,00	7.132,03	-6.132,03
7 Sonstige Einzahlungen	0,00	0,00	0,00	0,00
8 Zinsen und sonst. Finanzeinzahlungen	0,00	0,00	0,00	0,00
9 Einz. aus lfd. Verwaltungstätigkeit	0,00	2.000,00	7.132,03	-5.132,03
10 Personalauszahlungen	-48.126,84	-23.200,00	-23.222,09	22,09
11 Versorgungsauszahlungen	0,00	0,00	0,00	0,00
12 Ausz. f. Sach- und Dienstleistungen	-331.645,85	-436.800,00	-371.756,64	-65.043,36
13 Zinsen und sonst. Finanzauszahlungen	0,00	0,00	0,00	0,00
14 Transferauszahlungen	-56.000,00	-56.000,00	-56.000,00	0,00
15 Sonstige Auszahlungen	-14.007,92	-14.900,00	-14.214,66	-685,34
16 Ausz. aus lfd. Verwaltungstätigkeit	-449.780,61	-530.900,00	-465.193,39	-65.706,61
17 SALDO AUS LFD. VERWALTUNGSTÄTIGKEIT	-449.780,61	-528.900,00	-458.061,36	-70.838,64
18 Einz. a. Zuw. u. Zusch. für Invest.	500,00	0,00	0,00	0,00
19 Einz. a. d. Veräuß. von Anlagen	200,00	0,00	0,00	0,00
20 Einz. a. d. Veräuß. v. Finanzanlagen	0,00	0,00	0,00	0,00
21 Einz. a. Beträgen u. Entgelten	0,00	0,00	0,00	0,00
22 Sonst. Investitionseinzahlungen	38.500,00	0,00	2.500,00	-2.500,00
23 Einzahlungen a. Investitionstätigkeit	39.200,00	0,00	2.500,00	-2.500,00
24 Ausz. f. d. Erwerb v. Grundstücken	0,00	0,00	0,00	0,00
25 Ausz. f. Baumaßnahmen	-150.424,89	-30.000,00	-73.262,27	43.262,27
26 Ausz. f. d. Erwerb v. Anlagevermögen	-2.547,79	-59.000,00	-161,84	-58.838,16
27 Ausz. f. d. Erwerb v. Finanzanlagen	0,00	0,00	0,00	0,00
28 Ausz. v. aktivierbaren Zuwendungen	0,00	0,00	0,00	0,00
29 Sonstige Investitionsauszahlungen	0,00	0,00	0,00	0,00
30 Ausz. a. Investitionstätigkeit	-152.972,68	-89.000,00	-73.424,11	-15.575,89
31 SALDO A. INVESTITIONSTÄTIGKEIT	-113.772,68	-89.000,00	-70.924,11	-18.075,89
32 FINANZMITTELÜBERSCHUSS/-FEHLBETRAG	-563.553,29	-617.900,00	-528.985,47	-88.914,53

BAB 06020400 Spiel-, Treff- und Bewegungsfl

Angefordert von: Sdunek Miriam

RWJahre = 1/2015
17.08.2016 12:37:00

Seite: 84

Text	Buchung Vorjahr	UrBudget	Buchung	Urbudget- Buchung
33 Aufnahme u. Rückflüsse v. Darlehen	0,00	0,00	0,00	0,00
34 Aufn. v. Krediten z. Liquiditätssich.	0,00	0,00	0,00	0,00
35 Tilgung u. Gewährung v. Darlehen	0,00	0,00	0,00	0,00
36 Tilg. v. Krediten. z. Liquiditätsich.	0,00	0,00	0,00	0,00
37 SALDO A. FINANZIERUNGSTÄTIGKEIT	0,00	0,00	0,00	0,00
38 ÄND. D. BEST. A. EIG. FINANZMITTELN	-563.553,29	-617.900,00	-528.985,47	-88.914,53
+ Bestand der Verwahr-/ Vorschusskonten				
39 Anfangsbestand an Finanzmitteln	0,00	0,00	0,00	0,00
41 LIQUIDE MITTEL	-563.553,29	-617.900,00	-528.985,47	-88.914,53

BAB 06020600 Förderung von Vereinen und Ver

Angefordert von: Sdunek Miriam

RWJahre = 1/2015
17.08.2016 12:37:01

Seite: 85

Text	Buchung Vorjahr	UrBudget	Buchung	Urbudget- Buchung
FINANZRECHNUNG				
1 Steuern und ähnliche Abgaben	0,00	0,00	0,00	0,00
2 Zuwendungen und allgemeine Umlagen	0,00	0,00	0,00	0,00
3 Sonstige Transfereinzahlungen	0,00	0,00	0,00	0,00
4 Öffentl.-rechtliche Leistungsentgelte	0,00	0,00	0,00	0,00
5 Privatrechtliche Leistungsentgelte	0,00	0,00	0,00	0,00
6 Kostenerstattungen, Kostenumlagen	0,00	0,00	0,00	0,00
7 Sonstige Einzahlungen	0,00	0,00	0,00	0,00
8 Zinsen und sonst. Finanzeinzahlungen	0,00	0,00	0,00	0,00
9 Einz. aus lfd. Verwaltungstätigkeit	0,00	0,00	0,00	0,00
10 Personalauszahlungen	-31.180,78	-28.000,00	-26.734,62	-1.265,38
11 Versorgungsauszahlungen	0,00	0,00	0,00	0,00
12 Ausz. f. Sach- und Dienstleistungen	0,00	0,00	0,00	0,00
13 Zinsen und sonst. Finanzauszahlungen	0,00	0,00	0,00	0,00
14 Transferauszahlungen	-43.095,64	-49.000,00	-41.919,96	-7.080,04
15 Sonstige Auszahlungen	0,00	0,00	0,00	0,00
16 Ausz. aus lfd. Verwaltungstätigkeit	-74.276,42	-77.000,00	-68.654,58	-8.345,42
17 SALDO AUS LFD. VERWALTUNGSTÄTIGKEIT	-74.276,42	-77.000,00	-68.654,58	-8.345,42
18 Einz. a. Zuw. u. Zusch. für Invest.	0,00	0,00	0,00	0,00
19 Einz. a. d. Veräuß. von Anlagen	0,00	0,00	0,00	0,00
20 Einz. a. d. Veräuß. v. Finanzanlagen	0,00	0,00	0,00	0,00
21 Einz. a. Beträgen u. Entgelten	0,00	0,00	0,00	0,00
22 Sonst. Investitionseinzahlungen	0,00	0,00	0,00	0,00
23 Einzahlungen a. Investitionstätigkeit	0,00	0,00	0,00	0,00
24 Ausz. f. d. Erwerb v. Grundstücken	0,00	0,00	0,00	0,00
25 Ausz. f. Baumaßnahmen	0,00	0,00	0,00	0,00
26 Ausz. f. d. Erwerb v. Anlagevermögen	0,00	0,00	0,00	0,00
27 Ausz. f. d. Erwerb v. Finanzanlagen	0,00	0,00	0,00	0,00
28 Ausz. v. aktivierbaren Zuwendungen	0,00	0,00	0,00	0,00
29 Sonstige Investitionsauszahlungen	0,00	0,00	0,00	0,00
30 Ausz. a. Investitionstätigkeit	0,00	0,00	0,00	0,00
31 SALDO A. INVESTITIONSTÄTIGKEIT	0,00	0,00	0,00	0,00
32 FINANZMITTELÜBERSCHUSS/-FEHLBETRAG	-74.276,42	-77.000,00	-68.654,58	-8.345,42

BAB 06020600 Förderung von Vereinen und Ver

Angefordert von: Sdunek Miriam

RWJahre = 1/2015
17.08.2016 12:37:01

Seite: 86

Text	Buchung Vorjahr	UrBudget	Buchung	Urbudget- Buchung
33 Aufnahme u. Rückflüsse v. Darlehen	0,00	0,00	0,00	0,00
34 Aufn. v. Krediten z. Liquiditätssich.	0,00	0,00	0,00	0,00
35 Tilgung u. Gewährung v. Darlehen	0,00	0,00	0,00	0,00
36 Tilg. v. Krediten. z. Liquiditätsich.	0,00	0,00	0,00	0,00
37 SALDO A. FINANZIERUNGSTÄTIGKEIT	0,00	0,00	0,00	0,00
38 ÄND. D. BEST. A. EIG. FINANZMITTELN	-74.276,42	-77.000,00	-68.654,58	-8.345,42
+ Bestand der Verwahr-/ Vorschusskonten				
39 Anfangsbestand an Finanzmitteln	0,00	0,00	0,00	0,00
41 LIQUIDE MITTEL	-74.276,42	-77.000,00	-68.654,58	-8.345,42

BAB 06030100 Beratung und Vermittlung

Angefordert von: Sdunek Miriam

RWJahre = 1/2015

Seite: 87

17.08.2016 12:37:01

Text	Buchung Vorjahr	UrBudget	Buchung	Urbudget- Buchung
FINANZRECHNUNG				
1 Steuern und ähnliche Abgaben	0,00	0,00	0,00	0,00
2 Zuwendungen und allgemeine Umlagen	44.041,00	40.000,00	47.327,00	-7.327,00
3 Sonstige Transfereinzahlungen	0,00	0,00	120,00	-120,00
4 Öffentl.-rechtliche Leistungsentgelte	0,00	0,00	0,00	0,00
5 Privatrechtliche Leistungsentgelte	0,00	0,00	0,00	0,00
6 Kostenerstattungen, Kostenumlagen	27.462,21	46.200,00	7.852,97	38.347,03
7 Sonstige Einzahlungen	0,00	0,00	0,00	0,00
8 Zinsen und sonst. Finanzeinzahlungen	0,00	0,00	0,00	0,00
9 Einz. aus lfd. Verwaltungstätigkeit	71.503,21	86.200,00	55.299,97	30.900,03
10 Personalauszahlungen	-274.927,78	-280.600,00	-304.995,50	24.395,50
11 Versorgungsauszahlungen	0,00	0,00	0,00	0,00
12 Ausz. f. Sach- und Dienstleistungen	0,00	0,00	-91,49	91,49
13 Zinsen und sonst. Finanzauszahlungen	0,00	0,00	0,00	0,00
14 Transferauszahlungen	-358.836,68	-373.700,00	-363.011,59	-10.688,41
15 Sonstige Auszahlungen	-3.021,35	-3.000,00	-2.608,14	-391,86
16 Ausz. aus lfd. Verwaltungstätigkeit	-636.785,81	-657.300,00	-670.706,72	13.406,72
17 SALDO AUS LFD. VERWALTUNGSTÄTIGKEIT	-565.282,60	-571.100,00	-615.406,75	44.306,75
18 Einz. a. Zuw. u. Zusch. für Invest.	0,00	0,00	0,00	0,00
19 Einz. a. d. Veräuß. von Anlagen	0,00	0,00	0,00	0,00
20 Einz. a. d. Veräuß. v. Finanzanlagen	0,00	0,00	0,00	0,00
21 Einz. a. Beträgen u. Entgelten	0,00	0,00	0,00	0,00
22 Sonst. Investitionseinzahlungen	0,00	0,00	0,00	0,00
23 Einzahlungen a. Investitionstätigkeit	0,00	0,00	0,00	0,00
24 Ausz. f. d. Erwerb v. Grundstücken	0,00	0,00	0,00	0,00
25 Ausz. f. Baumaßnahmen	0,00	0,00	0,00	0,00
26 Ausz. f. d. Erwerb v. Anlagevermögen	0,00	0,00	0,00	0,00
27 Ausz. f. d. Erwerb v. Finanzanlagen	0,00	0,00	0,00	0,00
28 Ausz. v. aktivierbaren Zuwendungen	0,00	0,00	0,00	0,00
29 Sonstige Investitionsauszahlungen	0,00	0,00	0,00	0,00
30 Ausz. a. Investitionstätigkeit	0,00	0,00	0,00	0,00
31 SALDO A. INVESTITIONSTÄTIGKEIT	0,00	0,00	0,00	0,00
32 FINANZMITTELÜBERSCHUSS/-FEHLBETRAG	-565.282,60	-571.100,00	-615.406,75	44.306,75

BAB 06030100 Beratung und Vermittlung

Angefordert von: Sdunek Miriam

RWJahre = 1/2015
17.08.2016 12:37:01

Seite: 88

Text	Buchung Vorjahr	UrBudget	Buchung	Urbudget- Buchung
33 Aufnahme u. Rückflüsse v. Darlehen	0,00	0,00	0,00	0,00
34 Aufn. v. Krediten z. Liquiditätssich.	0,00	0,00	0,00	0,00
35 Tilgung u. Gewährung v. Darlehen	0,00	0,00	0,00	0,00
36 Tilg. v. Krediten. z. Liquiditätsich.	0,00	0,00	0,00	0,00
37 SALDO A. FINANZIERUNGSTÄTIGKEIT	0,00	0,00	0,00	0,00
38 ÄND. D. BEST. A. EIG. FINANZMITTELN	-565.282,60	-571.100,00	-615.406,75	44.306,75
+ Bestand der Verwahr-/ Vorschusskonten				
39 Anfangsbestand an Finanzmitteln	0,00	0,00	0,00	0,00
41 LIQUIDE MITTEL	-565.282,60	-571.100,00	-615.406,75	44.306,75

BAB 06030200 Amtsvormundschaften, Amtspfleg

Angefordert von: Sdunek Miriam

RWJahre = 1/2015
17.08.2016 12:37:01

Seite: 89

Text	Buchung Vorjahr	UrBudget	Buchung	Urbudget- Buchung
FINANZRECHNUNG				
1 Steuern und ähnliche Abgaben	0,00	0,00	0,00	0,00
2 Zuwendungen und allgemeine Umlagen	0,00	0,00	0,00	0,00
3 Sonstige Transfereinzahlungen	24.492,80	0,00	42.302,19	-42.302,19
4 Öffentl.-rechtliche Leistungsentgelte	0,00	0,00	0,00	0,00
5 Privatrechtliche Leistungsentgelte	0,00	0,00	0,00	0,00
6 Kostenerstattungen, Kostenumlagen	139,00	0,00	474,00	-474,00
7 Sonstige Einzahlungen	0,00	0,00	0,00	0,00
8 Zinsen und sonst. Finanzeinzahlungen	0,00	0,00	0,00	0,00
9 Einz. aus lfd. Verwaltungstätigkeit	24.631,80	0,00	42.776,19	-42.776,19
10 Personalauszahlungen	-171.084,27	-163.900,00	-163.866,21	-33,79
11 Versorgungsauszahlungen	0,00	0,00	0,00	0,00
12 Ausz. f. Sach- und Dienstleistungen	-268,94	0,00	0,00	0,00
13 Zinsen und sonst. Finanzauszahlungen	0,00	0,00	0,00	0,00
14 Transferauszahlungen	0,00	0,00	0,00	0,00
15 Sonstige Auszahlungen	-2.310,42	-4.300,00	-3.430,53	-869,47
16 Ausz. aus lfd. Verwaltungstätigkeit	-173.663,63	-168.200,00	-167.296,74	-903,26
17 SALDO AUS LFD. VERWALTUNGSTÄTIGKEIT	-149.031,83	-168.200,00	-124.520,55	-43.679,45
18 Einz. a. Zuw. u. Zusch. für Invest.	0,00	0,00	0,00	0,00
19 Einz. a. d. Veräuß. von Anlagen	0,00	0,00	0,00	0,00
20 Einz. a. d. Veräuß. v. Finanzanlagen	0,00	0,00	0,00	0,00
21 Einz. a. Beträgen u. Entgelten	0,00	0,00	0,00	0,00
22 Sonst. Investitionseinzahlungen	0,00	0,00	0,00	0,00
23 Einzahlungen a. Investitionstätigkeit	0,00	0,00	0,00	0,00
24 Ausz. f. d. Erwerb v. Grundstücken	0,00	0,00	0,00	0,00
25 Ausz. f. Baumaßnahmen	0,00	0,00	0,00	0,00
26 Ausz. f. d. Erwerb v. Anlagevermögen	0,00	0,00	0,00	0,00
27 Ausz. f. d. Erwerb v. Finanzanlagen	0,00	0,00	0,00	0,00
28 Ausz. v. aktivierbaren Zuwendungen	0,00	0,00	0,00	0,00
29 Sonstige Investitionsauszahlungen	0,00	0,00	0,00	0,00
30 Ausz. a. Investitionstätigkeit	0,00	0,00	0,00	0,00
31 SALDO A. INVESTITIONSTÄTIGKEIT	0,00	0,00	0,00	0,00
32 FINANZMITTELÜBERSCHUSS/-FEHLBETRAG	-149.031,83	-168.200,00	-124.520,55	-43.679,45

BAB 06030200 Amtsvormundschaften, Amtspfleg

Angefordert von: Sdunek Miriam

RWJahre = 1/2015
17.08.2016 12:37:01

Seite: 90

Text	Buchung Vorjahr	UrBudget	Buchung	Urbudget- Buchung
33 Aufnahme u. Rückflüsse v. Darlehen	0,00	0,00	0,00	0,00
34 Aufn. v. Krediten z. Liquiditätssich.	0,00	0,00	0,00	0,00
35 Tilgung u. Gewährung v. Darlehen	0,00	0,00	0,00	0,00
36 Tilg. v. Krediten. z. Liquiditätsich.	0,00	0,00	0,00	0,00
37 SALDO A. FINANZIERUNGSTÄTIGKEIT	0,00	0,00	0,00	0,00
38 ÄND. D. BEST. A. EIG. FINANZMITTELN	-149.031,83	-168.200,00	-124.520,55	-43.679,45
+ Bestand der Verwahr-/ Vorschusskonten				
39 Anfangsbestand an Finanzmitteln	0,00	0,00	0,00	0,00
41 LIQUIDE MITTEL	-149.031,83	-168.200,00	-124.520,55	-43.679,45

BAB 06030300 Hilfeplangestützte Leistungen

Angefordert von: Sdunek Miriam

RWJahre = 1/2015
17.08.2016 12:37:01

Seite: 91

Text	Buchung Vorjahr	UrBudget	Buchung	Urbudget- Buchung
FINANZRECHNUNG				
1 Steuern und ähnliche Abgaben	0,00	0,00	0,00	0,00
2 Zuwendungen und allgemeine Umlagen	0,00	0,00	0,00	0,00
3 Sonstige Transfereinzahlungen	632.060,85	361.000,00	627.025,30	-266.025,30
4 Öffentl.-rechtliche Leistungsentgelte	0,00	0,00	0,00	0,00
5 Privatrechtliche Leistungsentgelte	3.174,05	0,00	0,00	0,00
6 Kostenerstattungen, Kostenumlagen	471.096,96	280.000,00	710.507,99	-430.507,99
7 Sonstige Einzahlungen	200,00	0,00	0,00	0,00
8 Zinsen und sonst. Finanzeinzahlungen	0,00	0,00	0,00	0,00
9 Einz. aus lfd. Verwaltungstätigkeit	1.106.531,86	641.000,00	1.337.533,29	-696.533,29
10 Personalauszahlungen	-925.956,19	-916.800,00	-1.037.507,08	120.707,08
11 Versorgungsauszahlungen	0,00	0,00	0,00	0,00
12 Ausz. f. Sach- und Dienstleistungen	-13.739,35	-14.000,00	-11.830,82	-2.169,18
13 Zinsen und sonst. Finanzauszahlungen	0,00	0,00	0,00	0,00
14 Transferauszahlungen	-5.798.977,53	-5.426.700,00	-6.454.482,29	1.027.782,29
15 Sonstige Auszahlungen	-29,61	-3.500,00	-5.866,51	2.366,51
16 Ausz. aus lfd. Verwaltungstätigkeit	-6.738.702,68	-6.361.000,00	-7.509.686,70	1.148.686,70
17 SALDO AUS LFD. VERWALTUNGSTÄTIGKEIT	-5.632.170,82	-5.720.000,00	-6.172.153,41	452.153,41
18 Einz. a. Zuw. u. Zusch. für Invest.	0,00	0,00	0,00	0,00
19 Einz. a. d. Veräuß. von Anlagen	0,00	0,00	0,00	0,00
20 Einz. a. d. Veräuß. v. Finanzanlagen	0,00	0,00	0,00	0,00
21 Einz. a. Beträgen u. Entgelten	0,00	0,00	0,00	0,00
22 Sonst. Investitionseinzahlungen	0,00	0,00	0,00	0,00
23 Einzahlungen a. Investitionstätigkeit	0,00	0,00	0,00	0,00
24 Ausz. f. d. Erwerb v. Grundstücken	0,00	0,00	0,00	0,00
25 Ausz. f. Baumaßnahmen	0,00	0,00	0,00	0,00
26 Ausz. f. d. Erwerb v. Anlagevermögen	0,00	0,00	0,00	0,00
27 Ausz. f. d. Erwerb v. Finanzanlagen	0,00	0,00	0,00	0,00
28 Ausz. v. aktivierbaren Zuwendungen	0,00	0,00	0,00	0,00
29 Sonstige Investitionsauszahlungen	0,00	0,00	0,00	0,00
30 Ausz. a. Investitionstätigkeit	0,00	0,00	0,00	0,00
31 SALDO A. INVESTITIONSTÄTIGKEIT	0,00	0,00	0,00	0,00
32 FINANZMITTELÜBERSCHUSS/-FEHLBETRAG	-5.632.170,82	-5.720.000,00	-6.172.153,41	452.153,41

BAB 06030300 Hilfeplangestützte Leistungen

Angefordert von: Sdunek Miriam

RWJahre = 1/2015
17.08.2016 12:37:01

Seite: 92

Text	Buchung Vorjahr	UrBudget	Buchung	Urbudget- Buchung
33 Aufnahme u. Rückflüsse v. Darlehen	0,00	0,00	0,00	0,00
34 Aufn. v. Krediten z. Liquiditätssich.	0,00	0,00	0,00	0,00
35 Tilgung u. Gewährung v. Darlehen	0,00	0,00	0,00	0,00
36 Tilg. v. Krediten. z. Liquiditätsich.	0,00	0,00	0,00	0,00
37 SALDO A. FINANZIERUNGSTÄTIGKEIT	0,00	0,00	0,00	0,00
38 ÄND. D. BEST. A. EIG. FINANZMITTELN	-5.632.170,82	-5.720.000,00	-6.172.153,41	452.153,41
+ Bestand der Verwahr-/ Vorschusskonten				
39 Anfangsbestand an Finanzmitteln	0,00	0,00	0,00	0,00
41 LIQUIDE MITTEL	-5.632.170,82	-5.720.000,00	-6.172.153,41	452.153,41

BAB 06030400 Mitwirkung im gerichtlichen Ve

Angefordert von: Sdunek Miriam

RWJahre = 1/2015
17.08.2016 12:37:01

Seite: 93

Text	Buchung Vorjahr	UrBudget	Buchung	Urbudget- Buchung
FINANZRECHNUNG				
1 Steuern und ähnliche Abgaben	0,00	0,00	0,00	0,00
2 Zuwendungen und allgemeine Umlagen	0,00	0,00	0,00	0,00
3 Sonstige Transfereinzahlungen	0,00	0,00	0,00	0,00
4 Öffentl.-rechtliche Leistungsentgelte	0,00	0,00	0,00	0,00
5 Privatrechtliche Leistungsentgelte	0,00	0,00	0,00	0,00
6 Kostenerstattungen, Kostenumlagen	0,00	0,00	0,00	0,00
7 Sonstige Einzahlungen	0,00	0,00	0,00	0,00
8 Zinsen und sonst. Finanzeinzahlungen	0,00	0,00	0,00	0,00
9 Einz. aus lfd. Verwaltungstätigkeit	0,00	0,00	0,00	0,00
10 Personalauszahlungen	-161.964,57	-175.100,00	-138.953,60	-36.146,40
11 Versorgungsauszahlungen	0,00	0,00	0,00	0,00
12 Ausz. f. Sach- und Dienstleistungen	0,00	0,00	0,00	0,00
13 Zinsen und sonst. Finanzauszahlungen	0,00	0,00	0,00	0,00
14 Transferauszahlungen	-33.900,00	-36.900,00	-33.900,00	-3.000,00
15 Sonstige Auszahlungen	0,00	0,00	0,00	0,00
16 Ausz. aus lfd. Verwaltungstätigkeit	-195.864,57	-212.000,00	-172.853,60	-39.146,40
17 SALDO AUS LFD. VERWALTUNGSTÄTIGKEIT	-195.864,57	-212.000,00	-172.853,60	-39.146,40
18 Einz. a. Zuw. u. Zusch. für Invest.	0,00	0,00	0,00	0,00
19 Einz. a. d. Veräuß. von Anlagen	0,00	0,00	0,00	0,00
20 Einz. a. d. Veräuß. v. Finanzanlagen	0,00	0,00	0,00	0,00
21 Einz. a. Beträgen u. Entgelten	0,00	0,00	0,00	0,00
22 Sonst. Investitionseinzahlungen	0,00	0,00	0,00	0,00
23 Einzahlungen a. Investitionstätigkeit	0,00	0,00	0,00	0,00
24 Ausz. f. d. Erwerb v. Grundstücken	0,00	0,00	0,00	0,00
25 Ausz. f. Baumaßnahmen	0,00	0,00	0,00	0,00
26 Ausz. f. d. Erwerb v. Anlagevermögen	0,00	0,00	0,00	0,00
27 Ausz. f. d. Erwerb v. Finanzanlagen	0,00	0,00	0,00	0,00
28 Ausz. v. aktivierbaren Zuwendungen	0,00	0,00	0,00	0,00
29 Sonstige Investitionsauszahlungen	0,00	0,00	0,00	0,00
30 Ausz. a. Investitionstätigkeit	0,00	0,00	0,00	0,00
31 SALDO A. INVESTITIONSTÄTIGKEIT	0,00	0,00	0,00	0,00
32 FINANZMITTELÜBERSCHUSS/-FEHLBETRAG	-195.864,57	-212.000,00	-172.853,60	-39.146,40

BAB 06030400 Mitwirkung im gerichtlichen Ve

Angefordert von: Sdunek Miriam

RWJahre = 1/2015
17.08.2016 12:37:01

Seite: 94

Text	Buchung Vorjahr	UrBudget	Buchung	Urbudget- Buchung
33 Aufnahme u. Rückflüsse v. Darlehen	0,00	0,00	0,00	0,00
34 Aufn. v. Krediten z. Liquiditätssich.	0,00	0,00	0,00	0,00
35 Tilgung u. Gewährung v. Darlehen	0,00	0,00	0,00	0,00
36 Tilg. v. Krediten. z. Liquiditätsich.	0,00	0,00	0,00	0,00
37 SALDO A. FINANZIERUNGSTÄTIGKEIT	0,00	0,00	0,00	0,00
38 ÄND. D. BEST. A. EIG. FINANZMITTELN	-195.864,57	-212.000,00	-172.853,60	-39.146,40
+ Bestand der Verwahr-/ Vorschusskonten				
39 Anfangsbestand an Finanzmitteln	0,00	0,00	0,00	0,00
41 LIQUIDE MITTEL	-195.864,57	-212.000,00	-172.853,60	-39.146,40

BAB 06030500 Maßnahmen zum Schutz von Kinde

Angefordert von: Sdunek Miriam

RWJahre = 1/2015
17.08.2016 12:37:01

Seite: 95

Text	Buchung Vorjahr	UrBudget	Buchung	Urbudget- Buchung
FINANZRECHNUNG				
1 Steuern und ähnliche Abgaben	0,00	0,00	0,00	0,00
2 Zuwendungen und allgemeine Umlagen	0,00	0,00	0,00	0,00
3 Sonstige Transfereinzahlungen	0,00	0,00	0,00	0,00
4 Öffentl.-rechtliche Leistungsentgelte	0,00	0,00	0,00	0,00
5 Privatrechtliche Leistungsentgelte	0,00	0,00	0,00	0,00
6 Kostenerstattungen, Kostenumlagen	0,00	500,00	0,00	500,00
7 Sonstige Einzahlungen	0,00	0,00	0,00	0,00
8 Zinsen und sonst. Finanzeinzahlungen	0,00	0,00	0,00	0,00
9 Einz. aus lfd. Verwaltungstätigkeit	0,00	500,00	0,00	500,00
10 Personalauszahlungen	-125.942,27	-111.200,00	-100.152,70	-11.047,30
11 Versorgungsauszahlungen	0,00	0,00	0,00	0,00
12 Ausz. f. Sach- und Dienstleistungen	-1.475,00	-2.000,00	-585,00	-1.415,00
13 Zinsen und sonst. Finanzauszahlungen	0,00	0,00	0,00	0,00
14 Transferauszahlungen	-100.722,01	-67.200,00	-97.964,49	30.764,49
15 Sonstige Auszahlungen	0,00	0,00	0,00	0,00
16 Ausz. aus lfd. Verwaltungstätigkeit	-228.139,28	-180.400,00	-198.702,19	18.302,19
17 SALDO AUS LFD. VERWALTUNGSTÄTIGKEIT	-228.139,28	-179.900,00	-198.702,19	18.802,19
18 Einz. a. Zuw. u. Zusch. für Invest.	0,00	0,00	0,00	0,00
19 Einz. a. d. Veräuß. von Anlagen	0,00	0,00	0,00	0,00
20 Einz. a. d. Veräuß. v. Finanzanlagen	0,00	0,00	0,00	0,00
21 Einz. a. Beträgen u. Entgelten	0,00	0,00	0,00	0,00
22 Sonst. Investitionseinzahlungen	0,00	0,00	0,00	0,00
23 Einzahlungen a. Investitionstätigkeit	0,00	0,00	0,00	0,00
24 Ausz. f. d. Erwerb v. Grundstücken	0,00	0,00	0,00	0,00
25 Ausz. f. Baumaßnahmen	0,00	0,00	0,00	0,00
26 Ausz. f. d. Erwerb v. Anlagevermögen	0,00	0,00	0,00	0,00
27 Ausz. f. d. Erwerb v. Finanzanlagen	0,00	0,00	0,00	0,00
28 Ausz. v. aktivierbaren Zuwendungen	0,00	0,00	0,00	0,00
29 Sonstige Investitionsauszahlungen	0,00	0,00	0,00	0,00
30 Ausz. a. Investitionstätigkeit	0,00	0,00	0,00	0,00
31 SALDO A. INVESTITIONSTÄTIGKEIT	0,00	0,00	0,00	0,00
32 FINANZMITTELÜBERSCHUSS/-FEHLBETRAG	-228.139,28	-179.900,00	-198.702,19	18.802,19

BAB 06030500 Maßnahmen zum Schutz von Kinde

Angefordert von: Sdunek Miriam

RWJahre = 1/2015
17.08.2016 12:37:01

Seite: 96

Text	Buchung Vorjahr	UrBudget	Buchung	Urbudget- Buchung
33 Aufnahme u. Rückflüsse v. Darlehen	0,00	0,00	0,00	0,00
34 Aufn. v. Krediten z. Liquiditätssich.	0,00	0,00	0,00	0,00
35 Tilgung u. Gewährung v. Darlehen	0,00	0,00	0,00	0,00
36 Tilg. v. Krediten. z. Liquiditätsich.	0,00	0,00	0,00	0,00
37 SALDO A. FINANZIERUNGSTÄTIGKEIT	0,00	0,00	0,00	0,00
38 ÄND. D. BEST. A. EIG. FINANZMITTELN	-228.139,28	-179.900,00	-198.702,19	18.802,19
+ Bestand der Verwahr-/ Vorschusskonten				
39 Anfangsbestand an Finanzmitteln	0,00	0,00	0,00	0,00
41 LIQUIDE MITTEL	-228.139,28	-179.900,00	-198.702,19	18.802,19

BAB 06030600 Frühe Hilfen

Angefordert von: Sdunek Miriam

RWJahre = 1/2015
17.08.2016 12:37:01

Seite: 97

Text	Buchung Vorjahr	UrBudget	Buchung	Urbudget- Buchung
FINANZRECHNUNG				
1 Steuern und ähnliche Abgaben	0,00	0,00	0,00	0,00
2 Zuwendungen und allgemeine Umlagen	20.041,00	20.000,00	20.041,00	-41,00
3 Sonstige Transfereinzahlungen	0,00	0,00	0,00	0,00
4 Öffentl.-rechtliche Leistungsentgelte	0,00	0,00	0,00	0,00
5 Privatrechtliche Leistungsentgelte	0,00	0,00	0,00	0,00
6 Kostenerstattungen, Kostenumlagen	1.250,00	0,00	0,00	0,00
7 Sonstige Einzahlungen	0,00	0,00	0,00	0,00
8 Zinsen und sonst. Finanzeinzahlungen	0,00	0,00	0,00	0,00
9 Einz. aus lfd. Verwaltungstätigkeit	21.291,00	20.000,00	20.041,00	-41,00
10 Personalauszahlungen	-71.990,61	-71.500,00	-72.289,26	789,26
11 Versorgungsauszahlungen	0,00	0,00	0,00	0,00
12 Ausz. f. Sach- und Dienstleistungen	0,00	0,00	-25,00	25,00
13 Zinsen und sonst. Finanzauszahlungen	0,00	0,00	0,00	0,00
14 Transferauszahlungen	-20.602,43	-22.500,00	-14.738,27	-7.761,73
15 Sonstige Auszahlungen	-4.978,61	-4.000,00	-3.947,37	-52,63
16 Ausz. aus lfd. Verwaltungstätigkeit	-97.571,65	-98.000,00	-90.999,90	-7.000,10
17 SALDO AUS LFD. VERWALTUNGSTÄTIGKEIT	-76.280,65	-78.000,00	-70.958,90	-7.041,10
18 Einz. a. Zuw. u. Zusch. für Invest.	0,00	0,00	0,00	0,00
19 Einz. a. d. Veräuß. von Anlagen	0,00	0,00	0,00	0,00
20 Einz. a. d. Veräuß. v. Finanzanlagen	0,00	0,00	0,00	0,00
21 Einz. a. Beträgen u. Entgelten	0,00	0,00	0,00	0,00
22 Sonst. Investitionseinzahlungen	0,00	0,00	0,00	0,00
23 Einzahlungen a. Investitionstätigkeit	0,00	0,00	0,00	0,00
24 Ausz. f. d. Erwerb v. Grundstücken	0,00	0,00	0,00	0,00
25 Ausz. f. Baumaßnahmen	0,00	0,00	0,00	0,00
26 Ausz. f. d. Erwerb v. Anlagevermögen	0,00	0,00	0,00	0,00
27 Ausz. f. d. Erwerb v. Finanzanlagen	0,00	0,00	0,00	0,00
28 Ausz. v. aktivierbaren Zuwendungen	0,00	0,00	0,00	0,00
29 Sonstige Investitionsauszahlungen	0,00	0,00	0,00	0,00
30 Ausz. a. Investitionstätigkeit	0,00	0,00	0,00	0,00
31 SALDO A. INVESTITIONSTÄTIGKEIT	0,00	0,00	0,00	0,00
32 FINANZMITTELÜBERSCHUSS/-FEHLBETRAG	-76.280,65	-78.000,00	-70.958,90	-7.041,10

BAB 06030600 Frühe Hilfen

Angefordert von: Sdunek Miriam

RWJahre = 1/2015
17.08.2016 12:37:02

Seite: 98

Text	Buchung Vorjahr	UrBudget	Buchung	Urbudget- Buchung
33 Aufnahme u. Rückflüsse v. Darlehen	0,00	0,00	0,00	0,00
34 Aufn. v. Krediten z. Liquiditätssich.	0,00	0,00	0,00	0,00
35 Tilgung u. Gewährung v. Darlehen	0,00	0,00	0,00	0,00
36 Tilg. v. Krediten. z. Liquiditätsich.	0,00	0,00	0,00	0,00
37 SALDO A. FINANZIERUNGSTÄTIGKEIT	0,00	0,00	0,00	0,00
38 ÄND. D. BEST. A. EIG. FINANZMITTELN	-76.280,65	-78.000,00	-70.958,90	-7.041,10
+ Bestand der Verwahr-/ Vorschusskonten				
39 Anfangsbestand an Finanzmitteln	0,00	0,00	0,00	0,00
41 LIQUIDE MITTEL	-76.280,65	-78.000,00	-70.958,90	-7.041,10

BAB 08010100 Betrieb von Sportstätten und S

Angefordert von: Sdunek Miriam

RWJahre = 1/2015
17.08.2016 12:37:02

Seite: 99

Text	Buchung Vorjahr	UrBudget	Buchung	Urbudget- Buchung
FINANZRECHNUNG				
1 Steuern und ähnliche Abgaben	0,00	0,00	0,00	0,00
2 Zuwendungen und allgemeine Umlagen	148.946,00	0,00	0,00	0,00
3 Sonstige Transfereinzahlungen	0,00	0,00	0,00	0,00
4 Öffentl.-rechtliche Leistungsentgelte	125.200,57	205.500,00	139.180,22	66.319,78
5 Privatrechtliche Leistungsentgelte	15.807,45	12.600,00	11.117,69	1.482,31
6 Kostenerstattungen, Kostenumlagen	8.216,36	0,00	121.557,21	-121.557,21
7 Sonstige Einzahlungen	4.386,71	100,00	20.203,44	-20.103,44
8 Zinsen und sonst. Finanzeinzahlungen	0,00	0,00	0,00	0,00
9 Einz. aus lfd. Verwaltungstätigkeit	302.557,09	218.200,00	292.058,56	-73.858,56
10 Personalauszahlungen	-544.072,54	-538.619,00	-513.735,99	-24.883,01
11 Versorgungsauszahlungen	0,00	0,00	0,00	0,00
12 Ausz. f. Sach- und Dienstleistungen	-1.095.783,98	-1.255.900,00	-944.970,76	-310.929,24
13 Zinsen und sonst. Finanzauszahlungen	0,00	0,00	0,00	0,00
14 Transferauszahlungen	-381.623,38	-315.000,00	-310.022,68	-4.977,32
15 Sonstige Auszahlungen	-823.143,98	-854.360,00	-1.081.857,98	227.497,98
16 Ausz. aus lfd. Verwaltungstätigkeit	-2.844.623,88	-2.963.879,00	-2.850.587,41	-113.291,59
17 SALDO AUS LFD. VERWALTUNGSTÄTIGKEIT	-2.542.066,79	-2.745.679,00	-2.558.528,85	-187.150,15
18 Einz. a. Zuw. u. Zusch. für Invest.	0,00	0,00	318.394,82	-318.394,82
19 Einz. a. d. Veräuß. von Anlagen	0,00	0,00	0,00	0,00
20 Einz. a. d. Veräuß. v. Finanzanlagen	0,00	0,00	0,00	0,00
21 Einz. a. Beträgen u. Entgelten	0,00	0,00	0,00	0,00
22 Sonst. Investitionseinzahlungen	0,00	0,00	0,00	0,00
23 Einzahlungen a. Investitionstätigkeit	0,00	0,00	318.394,82	-318.394,82
24 Ausz. f. d. Erwerb v. Grundstücken	0,00	0,00	-318.394,82	318.394,82
25 Ausz. f. Baumaßnahmen	0,00	0,00	0,00	0,00
26 Ausz. f. d. Erwerb v. Anlagevermögen	0,00	0,00	0,00	0,00
27 Ausz. f. d. Erwerb v. Finanzanlagen	0,00	0,00	0,00	0,00
28 Ausz. v. aktivierbaren Zuwendungen	0,00	0,00	0,00	0,00
29 Sonstige Investitionsauszahlungen	0,00	0,00	0,00	0,00
30 Ausz. a. Investitionstätigkeit	0,00	0,00	-318.394,82	318.394,82
31 SALDO A. INVESTITIONSTÄTIGKEIT	0,00	0,00	0,00	0,00
32 FINANZMITTELÜBERSCHUSS/-FEHLBETRAG	-2.542.066,79	-2.745.679,00	-2.558.528,85	-187.150,15

BAB 08010100 Betrieb von Sportstätten und S

Angefordert von: Sdunek Miriam

RWJahre = 1/2015
17.08.2016 12:37:02

Seite: 100

Text	Buchung Vorjahr	UrBudget	Buchung	Urbudget- Buchung
33 Aufnahme u. Rückflüsse v. Darlehen	0,00	0,00	0,00	0,00
34 Aufn. v. Krediten z. Liquiditätssich.	0,00	0,00	0,00	0,00
35 Tilgung u. Gewährung v. Darlehen	0,00	0,00	0,00	0,00
36 Tilg. v. Krediten. z. Liquiditätsich.	0,00	0,00	0,00	0,00
37 SALDO A. FINANZIERUNGSTÄTIGKEIT	0,00	0,00	0,00	0,00
38 ÄND. D. BEST. A. EIG. FINANZMITTELN	-2.542.066,79	-2.745.679,00	-2.558.528,85	-187.150,15
+ Bestand der Verwahr-/ Vorschusskonten				
39 Anfangsbestand an Finanzmitteln	0,00	0,00	0,00	0,00
41 LIQUIDE MITTEL	-2.542.066,79	-2.745.679,00	-2.558.528,85	-187.150,15

BAB 08010200 Planung u. Bau v. Sportstätten

Angefordert von: Sdunek Miriam

RWJahre = 1/2015
17.08.2016 12:37:02

Seite: 101

Text	Buchung Vorjahr	UrBudget	Buchung	Urbudget- Buchung
FINANZRECHNUNG				
1 Steuern und ähnliche Abgaben	0,00	0,00	0,00	0,00
2 Zuwendungen und allgemeine Umlagen	0,00	0,00	0,00	0,00
3 Sonstige Transfereinzahlungen	0,00	0,00	0,00	0,00
4 Öffentl.-rechtliche Leistungsentgelte	0,00	0,00	0,00	0,00
5 Privatrechtliche Leistungsentgelte	0,00	0,00	0,00	0,00
6 Kostenerstattungen, Kostenumlagen	0,00	0,00	0,00	0,00
7 Sonstige Einzahlungen	0,00	0,00	0,00	0,00
8 Zinsen und sonst. Finanzeinzahlungen	0,00	0,00	0,00	0,00
9 Einz. aus lfd. Verwaltungstätigkeit	0,00	0,00	0,00	0,00
10 Personalauszahlungen	0,00	0,00	0,00	0,00
11 Versorgungsauszahlungen	0,00	0,00	0,00	0,00
12 Ausz. f. Sach- und Dienstleistungen	0,00	0,00	0,00	0,00
13 Zinsen und sonst. Finanzauszahlungen	0,00	0,00	0,00	0,00
14 Transferauszahlungen	0,00	0,00	0,00	0,00
15 Sonstige Auszahlungen	0,00	0,00	0,00	0,00
16 Ausz. aus lfd. Verwaltungstätigkeit	0,00	0,00	0,00	0,00
17 SALDO AUS LFD. VERWALTUNGSTÄTIGKEIT	0,00	0,00	0,00	0,00
18 Einz. a. Zuw. u. Zusch. für Invest.	0,00	0,00	0,00	0,00
19 Einz. a. d. Veräuß. von Anlagen	0,00	0,00	0,00	0,00
20 Einz. a. d. Veräuß. v. Finanzanlagen	0,00	0,00	0,00	0,00
21 Einz. a. Beträgen u. Entgelten	0,00	0,00	0,00	0,00
22 Sonst. Investitionseinzahlungen	0,00	0,00	0,00	0,00
23 Einzahlungen a. Investitionstätigkeit	0,00	0,00	0,00	0,00
24 Ausz. f. d. Erwerb v. Grundstücken	0,00	0,00	0,00	0,00
25 Ausz. f. Baumaßnahmen	-83.213,00	0,00	-7.952,00	7.952,00
26 Ausz. f. d. Erwerb v. Anlagevermögen	-16.789,03	-15.000,00	-11.018,41	-3.981,59
27 Ausz. f. d. Erwerb v. Finanzanlagen	0,00	0,00	0,00	0,00
28 Ausz. v. aktivierbaren Zuwendungen	-2.500,00	-82.500,00	-2.500,00	-80.000,00
29 Sonstige Investitionsauszahlungen	0,00	0,00	0,00	0,00
30 Ausz. a. Investitionstätigkeit	-102.502,03	-97.500,00	-21.470,41	-76.029,59
31 SALDO A. INVESTITIONSTÄTIGKEIT	-102.502,03	-97.500,00	-21.470,41	-76.029,59
32 FINANZMITTELÜBERSCHUSS/-FEHLBETRAG	-102.502,03	-97.500,00	-21.470,41	-76.029,59

BAB 08010200 Planung u. Bau v. Sportstätten

Angefordert von: Sdunek Miriam

RWJahre = 1/2015
17.08.2016 12:37:02

Seite: 102

Text	Buchung Vorjahr	UrBudget	Buchung	Urbudget- Buchung
33 Aufnahme u. Rückflüsse v. Darlehen	0,00	0,00	0,00	0,00
34 Aufn. v. Krediten z. Liquiditätssich.	0,00	0,00	0,00	0,00
35 Tilgung u. Gewährung v. Darlehen	0,00	0,00	0,00	0,00
36 Tilg. v. Krediten. z. Liquiditätsich.	0,00	0,00	0,00	0,00
37 SALDO A. FINANZIERUNGSTÄTIGKEIT	0,00	0,00	0,00	0,00
38 ÄND. D. BEST. A. EIG. FINANZMITTELN	-102.502,03	-97.500,00	-21.470,41	-76.029,59
+ Bestand der Verwahr-/ Vorschusskonten				
39 Anfangsbestand an Finanzmitteln	0,00	0,00	0,00	0,00
41 LIQUIDE MITTEL	-102.502,03	-97.500,00	-21.470,41	-76.029,59

BAB 09010100 Räumliche Planung und Entwickl

Angefordert von: Sdunek Miriam

 RWJahre = 1/2015
 17.08.2016 12:37:02

Seite: 103

Text	Buchung Vorjahr	UrBudget	Buchung	Urbudget- Buchung
FINANZRECHNUNG				
1 Steuern und ähnliche Abgaben	0,00	0,00	0,00	0,00
2 Zuwendungen und allgemeine Umlagen	0,00	0,00	4.405,50	-4.405,50
3 Sonstige Transfereinzahlungen	0,00	0,00	0,00	0,00
4 Öffentl.-rechtliche Leistungsentgelte	0,00	0,00	0,00	0,00
5 Privatrechtliche Leistungsentgelte	8.436,48	8.400,00	8.415,48	-15,48
6 Kostenerstattungen, Kostenumlagen	6.861,60	0,00	7.668,40	-7.668,40
7 Sonstige Einzahlungen	0,00	0,00	0,00	0,00
8 Zinsen und sonst. Finanzeinzahlungen	0,00	0,00	0,00	0,00
9 Einz. aus lfd. Verwaltungstätigkeit	15.298,08	8.400,00	20.489,38	-12.089,38
10 Personalauszahlungen	-523.654,32	-550.700,00	-535.640,13	-15.059,87
11 Versorgungsauszahlungen	0,00	0,00	0,00	0,00
12 Ausz. f. Sach- und Dienstleistungen	-52.348,04	-46.700,00	-30.622,25	-16.077,75
13 Zinsen und sonst. Finanzauszahlungen	0,00	0,00	0,00	0,00
14 Transferauszahlungen	0,00	0,00	0,00	0,00
15 Sonstige Auszahlungen	-879,37	-1.200,00	-827,90	-372,10
16 Ausz. aus lfd. Verwaltungstätigkeit	-576.881,73	-598.600,00	-567.090,28	-31.509,72
17 SALDO AUS LFD. VERWALTUNGSTÄTIGKEIT	-561.583,65	-590.200,00	-546.600,90	-43.599,10
18 Einz. a. Zuw. u. Zusch. für Invest.	493.569,14	423.000,00	525.931,00	-102.931,00
19 Einz. a. d. Veräuß. von Anlagen	0,00	0,00	0,00	0,00
20 Einz. a. d. Veräuß. v. Finanzanlagen	0,00	0,00	0,00	0,00
21 Einz. a. Beträgen u. Entgelten	0,00	0,00	0,00	0,00
22 Sonst. Investitionseinzahlungen	0,00	0,00	0,00	0,00
23 Einzahlungen a. Investitionstätigkeit	493.569,14	423.000,00	525.931,00	-102.931,00
24 Ausz. f. d. Erwerb v. Grundstücken	0,00	0,00	0,00	0,00
25 Ausz. f. Baumaßnahmen	-818.444,49	-1.007.200,00	-533.474,09	-473.725,91
26 Ausz. f. d. Erwerb v. Anlagevermögen	0,00	0,00	0,00	0,00
27 Ausz. f. d. Erwerb v. Finanzanlagen	0,00	0,00	0,00	0,00
28 Ausz. v. aktivierbaren Zuwendungen	-20.000,00	-10.000,00	0,00	-10.000,00
29 Sonstige Investitionsauszahlungen	0,00	0,00	0,00	0,00
30 Ausz. a. Investitionstätigkeit	-838.444,49	-1.017.200,00	-533.474,09	-483.725,91
31 SALDO A. INVESTITIONSTÄTIGKEIT	-344.875,35	-594.200,00	-7.543,09	-586.656,91
32 FINANZMITTELÜBERSCHUSS/-FEHLBETRAG	-906.459,00	-1.184.400,00	-554.143,99	-630.256,01

BAB 09010100 Räumliche Planung und Entwickl

Angefordert von: Sdunek Miriam

RWJahre = 1/2015
17.08.2016 12:37:02

Seite: 104

Text	Buchung Vorjahr	UrBudget	Buchung	Urbudget- Buchung
33 Aufnahme u. Rückflüsse v. Darlehen	0,00	0,00	0,00	0,00
34 Aufn. v. Krediten z. Liquiditätssich.	0,00	0,00	0,00	0,00
35 Tilgung u. Gewährung v. Darlehen	0,00	0,00	0,00	0,00
36 Tilg. v. Krediten. z. Liquiditätsich.	0,00	0,00	0,00	0,00
37 SALDO A. FINANZIERUNGSTÄTIGKEIT	0,00	0,00	0,00	0,00
38 ÄND. D. BEST. A. EIG. FINANZMITTELN	-906.459,00	-1.184.400,00	-554.143,99	-630.256,01
+ Bestand der Verwahr-/ Vorschusskonten				
39 Anfangsbestand an Finanzmitteln	0,00	0,00	0,00	0,00
41 LIQUIDE MITTEL	-906.459,00	-1.184.400,00	-554.143,99	-630.256,01

BAB 10010100 Bauordnung und Denkmalschutz

Angefordert von: Sdunek Miriam

RWJahre = 1/2015
17.08.2016 12:37:02

Seite: 105

Text	Buchung Vorjahr	UrBudget	Buchung	Urbudget- Buchung
FINANZRECHNUNG				
1 Steuern und ähnliche Abgaben	0,00	0,00	0,00	0,00
2 Zuwendungen und allgemeine Umlagen	0,00	0,00	0,00	0,00
3 Sonstige Transfereinzahlungen	0,00	0,00	0,00	0,00
4 Öffentl.-rechtliche Leistungsentgelte	486.435,05	286.700,00	224.768,11	61.931,89
5 Privatrechtliche Leistungsentgelte	0,00	0,00	0,00	0,00
6 Kostenerstattungen, Kostenumlagen	0,00	0,00	0,00	0,00
7 Sonstige Einzahlungen	1.903,50	5.000,00	10.743,50	-5.743,50
8 Zinsen und sonst. Finanzeinzahlungen	0,00	0,00	0,00	0,00
9 Einz. aus lfd. Verwaltungstätigkeit	488.338,55	291.700,00	235.511,61	56.188,39
10 Personalauszahlungen	-781.617,31	-812.400,00	-806.214,76	-6.185,24
11 Versorgungsauszahlungen	0,00	0,00	0,00	0,00
12 Ausz. f. Sach- und Dienstleistungen	-20.026,53	-25.800,00	-27.097,27	1.297,27
13 Zinsen und sonst. Finanzauszahlungen	0,00	0,00	0,00	0,00
14 Transferauszahlungen	0,00	0,00	0,00	0,00
15 Sonstige Auszahlungen	-8.655,39	-11.000,00	-10.213,71	-786,29
16 Ausz. aus lfd. Verwaltungstätigkeit	-810.299,23	-849.200,00	-843.525,74	-5.674,26
17 SALDO AUS LFD. VERWALTUNGSTÄTIGKEIT	-321.960,68	-557.500,00	-608.014,13	50.514,13
18 Einz. a. Zuw. u. Zusch. für Invest.	0,00	0,00	0,00	0,00
19 Einz. a. d. Veräuß. von Anlagen	0,00	0,00	0,00	0,00
20 Einz. a. d. Veräuß. v. Finanzanlagen	0,00	0,00	0,00	0,00
21 Einz. a. Beträgen u. Entgelten	0,00	0,00	0,00	0,00
22 Sonst. Investitionseinzahlungen	0,00	0,00	0,00	0,00
23 Einzahlungen a. Investitionstätigkeit	0,00	0,00	0,00	0,00
24 Ausz. f. d. Erwerb v. Grundstücken	0,00	0,00	0,00	0,00
25 Ausz. f. Baumaßnahmen	0,00	0,00	0,00	0,00
26 Ausz. f. d. Erwerb v. Anlagevermögen	0,00	0,00	0,00	0,00
27 Ausz. f. d. Erwerb v. Finanzanlagen	0,00	0,00	0,00	0,00
28 Ausz. v. aktivierbaren Zuwendungen	0,00	0,00	0,00	0,00
29 Sonstige Investitionsauszahlungen	0,00	0,00	0,00	0,00
30 Ausz. a. Investitionstätigkeit	0,00	0,00	0,00	0,00
31 SALDO A. INVESTITIONSTÄTIGKEIT	0,00	0,00	0,00	0,00
32 FINANZMITTELÜBERSCHUSS/-FEHLBETRAG	-321.960,68	-557.500,00	-608.014,13	50.514,13

BAB 10010100 Bauordnung und Denkmalschutz

Angefordert von: Sdunek Miriam

RWJahre = 1/2015
17.08.2016 12:37:02

Seite: 106

Text	Buchung Vorjahr	UrBudget	Buchung	Urbudget- Buchung
33 Aufnahme u. Rückflüsse v. Darlehen	0,00	0,00	0,00	0,00
34 Aufn. v. Krediten z. Liquiditätssich.	0,00	0,00	0,00	0,00
35 Tilgung u. Gewährung v. Darlehen	0,00	0,00	0,00	0,00
36 Tilg. v. Krediten. z. Liquiditätsich.	0,00	0,00	0,00	0,00
37 SALDO A. FINANZIERUNGSTÄTIGKEIT	0,00	0,00	0,00	0,00
38 ÄND. D. BEST. A. EIG. FINANZMITTELN	-321.960,68	-557.500,00	-608.014,13	50.514,13
+ Bestand der Verwahr-/ Vorschusskonten				
39 Anfangsbestand an Finanzmitteln	0,00	0,00	0,00	0,00
41 LIQUIDE MITTEL	-321.960,68	-557.500,00	-608.014,13	50.514,13

BAB 11010100 Abfallwirtschaft

Angefordert von: Sdunek Miriam

RWJahre = 1/2015
17.08.2016 12:37:02

Seite: 107

Text	Buchung Vorjahr	UrBudget	Buchung	Urbudget- Buchung
FINANZRECHNUNG				
1 Steuern und ähnliche Abgaben	0,00	0,00	0,00	0,00
2 Zuwendungen und allgemeine Umlagen	0,00	0,00	0,00	0,00
3 Sonstige Transfereinzahlungen	0,00	0,00	0,00	0,00
4 Öffentl.-rechtliche Leistungsentgelte	5.828.412,09	6.050.000,00	5.692.105,81	357.894,19
5 Privatrechtliche Leistungsentgelte	0,00	0,00	0,00	0,00
6 Kostenerstattungen, Kostenumlagen	671.223,94	398.000,00	486.490,22	-88.490,22
7 Sonstige Einzahlungen	-7.559,92	0,00	10.314,04	-10.314,04
8 Zinsen und sonst. Finanzeinzahlungen	0,00	0,00	0,00	0,00
9 Einz. aus lfd. Verwaltungstätigkeit	6.492.076,11	6.448.000,00	6.188.910,07	259.089,93
10 Personalauszahlungen	-67.815,01	-71.400,00	-66.688,75	-4.711,25
11 Versorgungsauszahlungen	0,00	0,00	0,00	0,00
12 Ausz. f. Sach- und Dienstleistungen	-295.995,72	-376.300,00	-332.226,68	-44.073,32
13 Zinsen und sonst. Finanzauszahlungen	0,00	0,00	0,00	0,00
14 Transferauszahlungen	-5.960.629,00	-6.050.000,00	-6.067.416,00	17.416,00
15 Sonstige Auszahlungen	-700,00	-700,00	-700,00	0,00
16 Ausz. aus lfd. Verwaltungstätigkeit	-6.325.139,73	-6.498.400,00	-6.467.031,43	-31.368,57
17 SALDO AUS LFD. VERWALTUNGSTÄTIGKEIT	166.936,38	-50.400,00	-278.121,36	227.721,36
18 Einz. a. Zuw. u. Zusch. für Invest.	0,00	30.000,00	10.927,43	19.072,57
19 Einz. a. d. Veräuß. von Anlagen	0,00	0,00	0,00	0,00
20 Einz. a. d. Veräuß. v. Finanzanlagen	0,00	0,00	0,00	0,00
21 Einz. a. Beträgen u. Entgelten	0,00	0,00	0,00	0,00
22 Sonst. Investitionseinzahlungen	0,00	0,00	0,00	0,00
23 Einzahlungen a. Investitionstätigkeit	0,00	30.000,00	10.927,43	19.072,57
24 Ausz. f. d. Erwerb v. Grundstücken	-1.852,16	0,00	-9.075,27	9.075,27
25 Ausz. f. Baumaßnahmen	0,00	0,00	0,00	0,00
26 Ausz. f. d. Erwerb v. Anlagevermögen	0,00	-30.000,00	0,00	-30.000,00
27 Ausz. f. d. Erwerb v. Finanzanlagen	0,00	0,00	0,00	0,00
28 Ausz. v. aktivierbaren Zuwendungen	0,00	0,00	0,00	0,00
29 Sonstige Investitionsauszahlungen	0,00	0,00	0,00	0,00
30 Ausz. a. Investitionstätigkeit	-1.852,16	-30.000,00	-9.075,27	-20.924,73
31 SALDO A. INVESTITIONSTÄTIGKEIT	-1.852,16	0,00	1.852,16	-1.852,16
32 FINANZMITTELÜBERSCHUSS/-FEHLBETRAG	165.084,22	-50.400,00	-276.269,20	225.869,20

BAB 11010100 Abfallwirtschaft

Angefordert von: Sdunek Miriam

RWJahre = 1/2015
17.08.2016 12:37:02

Seite: 108

Text	Buchung Vorjahr	UrBudget	Buchung	Urbudget- Buchung
33 Aufnahme u. Rückflüsse v. Darlehen	0,00	0,00	0,00	0,00
34 Aufn. v. Krediten z. Liquiditätssich.	0,00	0,00	0,00	0,00
35 Tilgung u. Gewährung v. Darlehen	0,00	0,00	0,00	0,00
36 Tilg. v. Krediten. z. Liquiditätsich.	0,00	0,00	0,00	0,00
37 SALDO A. FINANZIERUNGSTÄTIGKEIT	0,00	0,00	0,00	0,00
38 ÄND. D. BEST. A. EIG. FINANZMITTELN	165.084,22	-50.400,00	-276.269,20	225.869,20
+ Bestand der Verwahr-/ Vorschusskonten				
39 Anfangsbestand an Finanzmitteln	0,00	0,00	0,00	0,00
41 LIQUIDE MITTEL	165.084,22	-50.400,00	-276.269,20	225.869,20

BAB 12010100 Bau und Unterhaltung von Verke

Angefordert von: Sdunek Miriam

RWJahre = 1/2015
17.08.2016 12:37:02

Seite: 109

Text	Buchung Vorjahr	UrBudget	Buchung	Urbudget- Buchung
FINANZRECHNUNG				
1 Steuern und ähnliche Abgaben	0,00	0,00	0,00	0,00
2 Zuwendungen und allgemeine Umlagen	10.857,80	2.200,00	0,00	2.200,00
3 Sonstige Transfereinzahlungen	0,00	0,00	0,00	0,00
4 Öffentl.-rechtliche Leistungsentgelte	561.925,25	600.000,00	537.123,25	62.876,75
5 Privatrechtliche Leistungsentgelte	8.982,00	0,00	36.000,00	-36.000,00
6 Kostenerstattungen, Kostenumlagen	42.446,50	87.000,00	228.952,66	-141.952,66
7 Sonstige Einzahlungen	-2.558,67	0,00	23.005,31	-23.005,31
8 Zinsen und sonst. Finanzeinzahlungen	0,00	0,00	0,00	0,00
9 Einz. aus lfd. Verwaltungstätigkeit	621.652,88	689.200,00	825.081,22	-135.881,22
10 Personalauszahlungen	-782.773,94	-816.600,00	-721.224,90	-95.375,10
11 Versorgungsauszahlungen	0,00	0,00	0,00	0,00
12 Ausz. f. Sach- und Dienstleistungen	-4.628.928,17	-5.888.600,00	-5.337.052,25	-551.547,75
13 Zinsen und sonst. Finanzauszahlungen	0,00	0,00	-3.805,38	3.805,38
14 Transferauszahlungen	0,00	0,00	0,00	0,00
15 Sonstige Auszahlungen	-3.103,19	-19.700,00	-41.304,27	21.604,27
16 Ausz. aus lfd. Verwaltungstätigkeit	-5.414.805,30	-6.724.900,00	-6.103.386,80	-621.513,20
17 SALDO AUS LFD. VERWALTUNGSTÄTIGKEIT	-4.793.152,42	-6.035.700,00	-5.278.305,58	-757.394,42
18 Einz. a. Zuw. u. Zusch. für Invest.	25.368,11	200.000,00	83.709,03	116.290,97
19 Einz. a. d. Veräuß. von Anlagen	13.213,45	0,00	85,00	-85,00
20 Einz. a. d. Veräuß. v. Finanzanlagen	0,00	0,00	0,00	0,00
21 Einz. a. Beträgen u. Entgelten	26.812,06	431.000,00	-2.608,07	433.608,07
22 Sonst. Investitionseinzahlungen	0,00	0,00	0,00	0,00
23 Einzahlungen a. Investitionstätigkeit	65.393,62	631.000,00	81.185,96	549.814,04
24 Ausz. f. d. Erwerb v. Grundstücken	-18.589,83	-170.000,00	-25.159,34	-144.840,66
25 Ausz. f. Baumaßnahmen	-850.502,37	-1.860.000,00	-612.183,94	-1.247.816,06
26 Ausz. f. d. Erwerb v. Anlagevermögen	0,00	-6.000,00	-13.401,73	7.401,73
27 Ausz. f. d. Erwerb v. Finanzanlagen	0,00	0,00	0,00	0,00
28 Ausz. v. aktivierbaren Zuwendungen	0,00	-380.000,00	0,00	-380.000,00
29 Sonstige Investitionsauszahlungen	0,00	0,00	0,00	0,00
30 Ausz. a. Investitionstätigkeit	-869.092,20	-2.416.000,00	-650.745,01	-1.765.254,99
31 SALDO A. INVESTITIONSTÄTIGKEIT	-803.698,58	-1.785.000,00	-569.559,05	-1.215.440,95
32 FINANZMITTELÜBERSCHUSS/-FEHLBETRAG	-5.596.851,00	-7.820.700,00	-5.847.864,63	-1.972.835,37

BAB 12010100 Bau und Unterhaltung von Verke

Angefordert von: Sdunek Miriam

RWJahre = 1/2015
17.08.2016 12:37:03

Seite: 110

Text	Buchung Vorjahr	UrBudget	Buchung	Urbudget- Buchung
33 Aufnahme u. Rückflüsse v. Darlehen	0,00	0,00	0,00	0,00
34 Aufn. v. Krediten z. Liquiditätssich.	0,00	0,00	0,00	0,00
35 Tilgung u. Gewährung v. Darlehen	0,00	0,00	0,00	0,00
36 Tilg. v. Krediten. z. Liquiditätsich.	0,00	0,00	0,00	0,00
37 SALDO A. FINANZIERUNGSTÄTIGKEIT	0,00	0,00	0,00	0,00
38 ÄND. D. BEST. A. EIG. FINANZMITTELN	-5.596.851,00	-7.820.700,00	-5.847.864,63	-1.972.835,37
+ Bestand der Verwahr-/ Vorschusskonten				
39 Anfangsbestand an Finanzmitteln	0,00	0,00	0,00	0,00
41 LIQUIDE MITTEL	-5.596.851,00	-7.820.700,00	-5.847.864,63	-1.972.835,37

BAB 13010100 Öffentliches Grün

Angefordert von: Sdunek Miriam

RWJahre = 1/2015
17.08.2016 12:37:03

Seite: 111

Text	Buchung Vorjahr	UrBudget	Buchung	Urbudget- Buchung
FINANZRECHNUNG				
1 Steuern und ähnliche Abgaben	0,00	0,00	0,00	0,00
2 Zuwendungen und allgemeine Umlagen	0,00	0,00	0,00	0,00
3 Sonstige Transfereinzahlungen	0,00	0,00	0,00	0,00
4 Öffentl.-rechtliche Leistungsentgelte	0,00	0,00	0,00	0,00
5 Privatrechtliche Leistungsentgelte	99,95	0,00	0,00	0,00
6 Kostenerstattungen, Kostenumlagen	0,00	0,00	20.233,28	-20.233,28
7 Sonstige Einzahlungen	0,00	0,00	0,00	0,00
8 Zinsen und sonst. Finanzeinzahlungen	0,00	0,00	0,00	0,00
9 Einz. aus lfd. Verwaltungstätigkeit	99,95	0,00	20.233,28	-20.233,28
10 Personalauszahlungen	-15.219,81	-15.800,00	-15.503,64	-296,36
11 Versorgungsauszahlungen	0,00	0,00	0,00	0,00
12 Ausz. f. Sach- und Dienstleistungen	-32.301,00	-45.600,00	-34.050,72	-11.549,28
13 Zinsen und sonst. Finanzauszahlungen	0,00	0,00	0,00	0,00
14 Transferauszahlungen	0,00	0,00	0,00	0,00
15 Sonstige Auszahlungen	0,00	0,00	0,00	0,00
16 Ausz. aus lfd. Verwaltungstätigkeit	-47.520,81	-61.400,00	-49.554,36	-11.845,64
17 SALDO AUS LFD. VERWALTUNGSTÄTIGKEIT	-47.420,86	-61.400,00	-29.321,08	-32.078,92
18 Einz. a. Zuw. u. Zusch. für Invest.	0,00	0,00	0,00	0,00
19 Einz. a. d. Veräuß. von Anlagen	5.107,19	0,00	0,00	0,00
20 Einz. a. d. Veräuß. v. Finanzanlagen	0,00	0,00	0,00	0,00
21 Einz. a. Beträgen u. Entgelten	0,00	0,00	0,00	0,00
22 Sonst. Investitionseinzahlungen	0,00	0,00	0,00	0,00
23 Einzahlungen a. Investitionstätigkeit	5.107,19	0,00	0,00	0,00
24 Ausz. f. d. Erwerb v. Grundstücken	0,00	0,00	0,00	0,00
25 Ausz. f. Baumaßnahmen	0,00	0,00	0,00	0,00
26 Ausz. f. d. Erwerb v. Anlagevermögen	0,00	0,00	0,00	0,00
27 Ausz. f. d. Erwerb v. Finanzanlagen	0,00	0,00	0,00	0,00
28 Ausz. v. aktivierbaren Zuwendungen	0,00	0,00	0,00	0,00
29 Sonstige Investitionsauszahlungen	0,00	0,00	0,00	0,00
30 Ausz. a. Investitionstätigkeit	0,00	0,00	0,00	0,00
31 SALDO A. INVESTITIONSTÄTIGKEIT	5.107,19	0,00	0,00	0,00
32 FINANZMITTELÜBERSCHUSS/-FEHLBETRAG	-42.313,67	-61.400,00	-29.321,08	-32.078,92

BAB 13010100 Öffentliches Grün

Angefordert von: Sdunek Miriam

RWJahre = 1/2015
17.08.2016 12:37:03

Seite: 112

Text	Buchung Vorjahr	UrBudget	Buchung	Urbudget- Buchung
33 Aufnahme u. Rückflüsse v. Darlehen	0,00	0,00	0,00	0,00
34 Aufn. v. Krediten z. Liquiditätssich.	0,00	0,00	0,00	0,00
35 Tilgung u. Gewährung v. Darlehen	0,00	0,00	0,00	0,00
36 Tilg. v. Krediten. z. Liquiditätsich.	0,00	0,00	0,00	0,00
37 SALDO A. FINANZIERUNGSTÄTIGKEIT	0,00	0,00	0,00	0,00
38 ÄND. D. BEST. A. EIG. FINANZMITTELN	-42.313,67	-61.400,00	-29.321,08	-32.078,92
+ Bestand der Verwahr-/ Vorschusskonten				
39 Anfangsbestand an Finanzmitteln	0,00	0,00	0,00	0,00
41 LIQUIDE MITTEL	-42.313,67	-61.400,00	-29.321,08	-32.078,92

BAB 13010200 Entwicklung und Unterhaltung v

Angefordert von: Sdunek Miriam

RWJahre = 1/2015
17.08.2016 12:37:03

Seite: 113

Text	Buchung Vorjahr	UrBudget	Buchung	Urbudget- Buchung
FINANZRECHNUNG				
1 Steuern und ähnliche Abgaben	0,00	0,00	0,00	0,00
2 Zuwendungen und allgemeine Umlagen	0,00	0,00	0,00	0,00
3 Sonstige Transfereinzahlungen	0,00	0,00	0,00	0,00
4 Öffentl.-rechtliche Leistungsentgelte	0,00	0,00	0,00	0,00
5 Privatrechtliche Leistungsentgelte	20,00	0,00	0,00	0,00
6 Kostenerstattungen, Kostenumlagen	26.251,11	0,00	246,44	-246,44
7 Sonstige Einzahlungen	11.132,00	25.000,00	64.453,20	-39.453,20
8 Zinsen und sonst. Finanzeinzahlungen	0,00	0,00	0,00	0,00
9 Einz. aus lfd. Verwaltungstätigkeit	37.403,11	25.000,00	64.699,64	-39.699,64
10 Personalauszahlungen	-49.323,99	-51.100,00	-49.718,93	-1.381,07
11 Versorgungsauszahlungen	0,00	0,00	0,00	0,00
12 Ausz. f. Sach- und Dienstleistungen	-33.057,95	-54.000,00	-15.307,29	-38.692,71
13 Zinsen und sonst. Finanzauszahlungen	0,00	0,00	-3.462,87	3.462,87
14 Transferauszahlungen	-164.622,07	-161.000,00	-169.600,72	8.600,72
15 Sonstige Auszahlungen	-1.073,99	-1.000,00	-1.863,08	863,08
16 Ausz. aus lfd. Verwaltungstätigkeit	-248.078,00	-267.100,00	-239.952,89	-27.147,11
17 SALDO AUS LFD. VERWALTUNGSTÄTIGKEIT	-210.674,89	-242.100,00	-175.253,25	-66.846,75
18 Einz. a. Zuw. u. Zusch. für Invest.	310.000,00	503.000,00	161.057,00	341.943,00
19 Einz. a. d. Veräuß. von Anlagen	0,00	0,00	0,00	0,00
20 Einz. a. d. Veräuß. v. Finanzanlagen	0,00	0,00	0,00	0,00
21 Einz. a. Beträgen u. Entgelten	0,00	0,00	0,00	0,00
22 Sonst. Investitionseinzahlungen	0,00	0,00	-3.056,04	3.056,04
23 Einzahlungen a. Investitionstätigkeit	310.000,00	503.000,00	158.000,96	344.999,04
24 Ausz. f. d. Erwerb v. Grundstücken	-255.289,04	0,00	-11.100,79	11.100,79
25 Ausz. f. Baumaßnahmen	-162.371,38	-400.000,00	-121.195,81	-278.804,19
26 Ausz. f. d. Erwerb v. Anlagevermögen	0,00	0,00	0,00	0,00
27 Ausz. f. d. Erwerb v. Finanzanlagen	0,00	0,00	0,00	0,00
28 Ausz. v. aktivierbaren Zuwendungen	0,00	0,00	0,00	0,00
29 Sonstige Investitionsauszahlungen	-2.133,90	0,00	0,00	0,00
30 Ausz. a. Investitionstätigkeit	-419.794,32	-400.000,00	-132.296,60	-267.703,40
31 SALDO A. INVESTITIONSTÄTIGKEIT	-109.794,32	103.000,00	25.704,36	77.295,64
32 FINANZMITTELÜBERSCHUSS/-FEHLBETRAG	-320.469,21	-139.100,00	-149.548,89	10.448,89

BAB 13010200 Entwicklung und Unterhaltung v

Angefordert von: Sdunek Miriam

RWJahre = 1/2015
17.08.2016 12:37:03

Seite: 114

Text	Buchung Vorjahr	UrBudget	Buchung	Urbudget- Buchung
33 Aufnahme u. Rückflüsse v. Darlehen	0,00	0,00	0,00	0,00
34 Aufn. v. Krediten z. Liquiditätssich.	0,00	0,00	0,00	0,00
35 Tilgung u. Gewährung v. Darlehen	0,00	0,00	0,00	0,00
36 Tilg. v. Krediten. z. Liquiditätsich.	0,00	0,00	0,00	0,00
37 SALDO A. FINANZIERUNGSTÄTIGKEIT	0,00	0,00	0,00	0,00
38 ÄND. D. BEST. A. EIG. FINANZMITTELN	-320.469,21	-139.100,00	-149.548,89	10.448,89
+ Bestand der Verwahr-/ Vorschusskonten				
39 Anfangsbestand an Finanzmitteln	0,00	0,00	0,00	0,00
41 LIQUIDE MITTEL	-320.469,21	-139.100,00	-149.548,89	10.448,89

BAB 13020100 Wald und Forstwirtschaft

Angefordert von: Sdunek Miriam

RWJahre = 1/2015
17.08.2016 12:37:03

Seite: 115

Text	Buchung Vorjahr	UrBudget	Buchung	Urbudget- Buchung
FINANZRECHNUNG				
1 Steuern und ähnliche Abgaben	0,00	0,00	0,00	0,00
2 Zuwendungen und allgemeine Umlagen	51.920,12	0,00	0,00	0,00
3 Sonstige Transfereinzahlungen	0,00	0,00	0,00	0,00
4 Öffentl.-rechtliche Leistungsentgelte	0,00	0,00	0,00	0,00
5 Privatrechtliche Leistungsentgelte	151.085,14	208.500,00	253.730,98	-45.230,98
6 Kostenerstattungen, Kostenumlagen	13.632,40	26.000,00	36.744,68	-10.744,68
7 Sonstige Einzahlungen	0,00	0,00	0,00	0,00
8 Zinsen und sonst. Finanzeinzahlungen	0,00	0,00	0,00	0,00
9 Einz. aus lfd. Verwaltungstätigkeit	216.637,66	234.500,00	290.475,66	-55.975,66
10 Personalauszahlungen	-211.675,90	-238.000,00	-215.009,72	-22.990,28
11 Versorgungsauszahlungen	0,00	0,00	0,00	0,00
12 Ausz. f. Sach- und Dienstleistungen	-159.047,82	-86.900,00	-59.196,64	-27.703,36
13 Zinsen und sonst. Finanzauszahlungen	0,00	0,00	0,00	0,00
14 Transferauszahlungen	0,00	0,00	0,00	0,00
15 Sonstige Auszahlungen	-2.728,09	-3.100,00	-2.871,58	-228,42
16 Ausz. aus lfd. Verwaltungstätigkeit	-373.451,81	-328.000,00	-277.077,94	-50.922,06
17 SALDO AUS LFD. VERWALTUNGSTÄTIGKEIT	-156.814,15	-93.500,00	13.397,72	-106.897,72
18 Einz. a. Zuw. u. Zusch. für Invest.	0,00	0,00	0,00	0,00
19 Einz. a. d. Veräuß. von Anlagen	3,27	0,00	7.000,00	-7.000,00
20 Einz. a. d. Veräuß. v. Finanzanlagen	0,00	0,00	0,00	0,00
21 Einz. a. Beträgen u. Entgelten	0,00	0,00	0,00	0,00
22 Sonst. Investitionseinzahlungen	0,00	0,00	0,00	0,00
23 Einzahlungen a. Investitionstätigkeit	3,27	0,00	7.000,00	-7.000,00
24 Ausz. f. d. Erwerb v. Grundstücken	0,00	0,00	0,00	0,00
25 Ausz. f. Baumaßnahmen	0,00	0,00	0,00	0,00
26 Ausz. f. d. Erwerb v. Anlagevermögen	-4.698,02	-35.000,00	-43.274,72	8.274,72
27 Ausz. f. d. Erwerb v. Finanzanlagen	0,00	0,00	0,00	0,00
28 Ausz. v. aktivierbaren Zuwendungen	0,00	0,00	0,00	0,00
29 Sonstige Investitionsauszahlungen	0,00	0,00	0,00	0,00
30 Ausz. a. Investitionstätigkeit	-4.698,02	-35.000,00	-43.274,72	8.274,72
31 SALDO A. INVESTITIONSTÄTIGKEIT	-4.694,75	-35.000,00	-36.274,72	1.274,72
32 FINANZMITTELÜBERSCHUSS/-FEHLBETRAG	-161.508,90	-128.500,00	-22.877,00	-105.623,00

BAB 13020100 Wald und Forstwirtschaft

Angefordert von: Sdunek Miriam

RWJahre = 1/2015
17.08.2016 12:37:03

Seite: 116

Text	Buchung Vorjahr	UrBudget	Buchung	Urbudget- Buchung
33 Aufnahme u. Rückflüsse v. Darlehen	0,00	0,00	0,00	0,00
34 Aufn. v. Krediten z. Liquiditätssich.	0,00	0,00	0,00	0,00
35 Tilgung u. Gewährung v. Darlehen	0,00	0,00	0,00	0,00
36 Tilg. v. Krediten. z. Liquiditätsich.	0,00	0,00	0,00	0,00
37 SALDO A. FINANZIERUNGSTÄTIGKEIT	0,00	0,00	0,00	0,00
38 ÄND. D. BEST. A. EIG. FINANZMITTELN	-161.508,90	-128.500,00	-22.877,00	-105.623,00
+ Bestand der Verwahr-/ Vorschusskonten				
39 Anfangsbestand an Finanzmitteln	0,00	0,00	0,00	0,00
41 LIQUIDE MITTEL	-161.508,90	-128.500,00	-22.877,00	-105.623,00

BAB 13030100 Friedhöfe

Angefordert von: Sdunek Miriam

RWJahre = 1/2015
17.08.2016 12:37:03

Seite: 117

Text	Buchung Vorjahr	UrBudget	Buchung	Urbudget- Buchung
FINANZRECHNUNG				
1 Steuern und ähnliche Abgaben	0,00	0,00	0,00	0,00
2 Zuwendungen und allgemeine Umlagen	0,00	0,00	0,00	0,00
3 Sonstige Transfereinzahlungen	0,00	0,00	0,00	0,00
4 Öffentl.-rechtliche Leistungsentgelte	297.571,50	368.000,00	316.749,63	51.250,37
5 Privatrechtliche Leistungsentgelte	0,00	0,00	242,88	-242,88
6 Kostenerstattungen, Kostenumlagen	12.604,86	12.400,00	12.458,74	-58,74
7 Sonstige Einzahlungen	0,00	0,00	0,00	0,00
8 Zinsen und sonst. Finanzeinzahlungen	79,48	0,00	11,88	-11,88
9 Einz. aus lfd. Verwaltungstätigkeit	310.255,84	380.400,00	329.463,13	50.936,87
10 Personalauszahlungen	-31.119,08	-32.900,00	-29.709,01	-3.190,99
11 Versorgungsauszahlungen	0,00	0,00	0,00	0,00
12 Ausz. f. Sach- und Dienstleistungen	-292.444,39	-328.100,00	-301.881,08	-26.218,92
13 Zinsen und sonst. Finanzauszahlungen	0,00	0,00	0,00	0,00
14 Transferauszahlungen	0,00	0,00	0,00	0,00
15 Sonstige Auszahlungen	-741,34	-800,00	-700,07	-99,93
16 Ausz. aus lfd. Verwaltungstätigkeit	-324.304,81	-361.800,00	-332.290,16	-29.509,84
17 SALDO AUS LFD. VERWALTUNGSTÄTIGKEIT	-14.048,97	18.600,00	-2.827,03	21.427,03
18 Einz. a. Zuw. u. Zusch. für Invest.	0,00	0,00	0,00	0,00
19 Einz. a. d. Veräuß. von Anlagen	0,00	0,00	0,00	0,00
20 Einz. a. d. Veräuß. v. Finanzanlagen	0,00	0,00	0,00	0,00
21 Einz. a. Beträgen u. Entgelten	0,00	0,00	0,00	0,00
22 Sonst. Investitionseinzahlungen	0,00	0,00	0,00	0,00
23 Einzahlungen a. Investitionstätigkeit	0,00	0,00	0,00	0,00
24 Ausz. f. d. Erwerb v. Grundstücken	0,00	0,00	0,00	0,00
25 Ausz. f. Baumaßnahmen	0,00	-80.000,00	0,00	-80.000,00
26 Ausz. f. d. Erwerb v. Anlagevermögen	0,00	-20.000,00	-4.998,00	-15.002,00
27 Ausz. f. d. Erwerb v. Finanzanlagen	0,00	0,00	0,00	0,00
28 Ausz. v. aktivierbaren Zuwendungen	0,00	0,00	0,00	0,00
29 Sonstige Investitionsauszahlungen	0,00	0,00	0,00	0,00
30 Ausz. a. Investitionstätigkeit	0,00	-100.000,00	-4.998,00	-95.002,00
31 SALDO A. INVESTITIONSTÄTIGKEIT	0,00	-100.000,00	-4.998,00	-95.002,00
32 FINANZMITTELÜBERSCHUSS/-FEHLBETRAG	-14.048,97	-81.400,00	-7.825,03	-73.574,97

BAB 13030100 Friedhöfe

Angefordert von: Sdunek Miriam

RWJahre = 1/2015
17.08.2016 12:37:03

Seite: 118

Text	Buchung Vorjahr	UrBudget	Buchung	Urbudget- Buchung
33 Aufnahme u. Rückflüsse v. Darlehen	0,00	0,00	0,00	0,00
34 Aufn. v. Krediten z. Liquiditätssich.	0,00	0,00	0,00	0,00
35 Tilgung u. Gewährung v. Darlehen	0,00	0,00	0,00	0,00
36 Tilg. v. Krediten. z. Liquiditätsich.	0,00	0,00	0,00	0,00
37 SALDO A. FINANZIERUNGSTÄTIGKEIT	0,00	0,00	0,00	0,00
38 ÄND. D. BEST. A. EIG. FINANZMITTELN	-14.048,97	-81.400,00	-7.825,03	-73.574,97
+ Bestand der Verwahr-/ Vorschusskonten				
39 Anfangsbestand an Finanzmitteln	0,00	0,00	0,00	0,00
41 LIQUIDE MITTEL	-14.048,97	-81.400,00	-7.825,03	-73.574,97

BAB 14010100 Umweltgutachten und - konzepte

Angefordert von: Sdunek Miriam

RWJahre = 1/2015
17.08.2016 12:37:03

Seite: 119

Text	Buchung Vorjahr	UrBudget	Buchung	Urbudget- Buchung
FINANZRECHNUNG				
1 Steuern und ähnliche Abgaben	0,00	0,00	0,00	0,00
2 Zuwendungen und allgemeine Umlagen	0,00	0,00	0,00	0,00
3 Sonstige Transfereinzahlungen	0,00	0,00	0,00	0,00
4 Öffentl.-rechtliche Leistungsentgelte	0,00	0,00	0,00	0,00
5 Privatrechtliche Leistungsentgelte	0,00	0,00	0,00	0,00
6 Kostenerstattungen, Kostenumlagen	71.535,20	55.500,00	71.679,88	-16.179,88
7 Sonstige Einzahlungen	0,00	0,00	0,00	0,00
8 Zinsen und sonst. Finanzeinzahlungen	0,00	0,00	0,00	0,00
9 Einz. aus lfd. Verwaltungstätigkeit	71.535,20	55.500,00	71.679,88	-16.179,88
10 Personalauszahlungen	-127.801,71	-132.900,00	-139.269,44	6.369,44
11 Versorgungsauszahlungen	0,00	0,00	0,00	0,00
12 Ausz. f. Sach- und Dienstleistungen	-1.422,78	-1.800,00	-676,49	-1.123,51
13 Zinsen und sonst. Finanzauszahlungen	0,00	0,00	0,00	0,00
14 Transferauszahlungen	0,00	0,00	0,00	0,00
15 Sonstige Auszahlungen	0,00	0,00	-10.270,59	10.270,59
16 Ausz. aus lfd. Verwaltungstätigkeit	-129.224,49	-134.700,00	-150.216,52	15.516,52
17 SALDO AUS LFD. VERWALTUNGSTÄTIGKEIT	-57.689,29	-79.200,00	-78.536,64	-663,36
18 Einz. a. Zuw. u. Zusch. für Invest.	0,00	0,00	0,00	0,00
19 Einz. a. d. Veräuß. von Anlagen	0,00	0,00	0,00	0,00
20 Einz. a. d. Veräuß. v. Finanzanlagen	0,00	0,00	0,00	0,00
21 Einz. a. Beträgen u. Entgelten	0,00	0,00	0,00	0,00
22 Sonst. Investitionseinzahlungen	0,00	0,00	0,00	0,00
23 Einzahlungen a. Investitionstätigkeit	0,00	0,00	0,00	0,00
24 Ausz. f. d. Erwerb v. Grundstücken	0,00	0,00	0,00	0,00
25 Ausz. f. Baumaßnahmen	0,00	0,00	0,00	0,00
26 Ausz. f. d. Erwerb v. Anlagevermögen	0,00	0,00	0,00	0,00
27 Ausz. f. d. Erwerb v. Finanzanlagen	0,00	0,00	0,00	0,00
28 Ausz. v. aktivierbaren Zuwendungen	0,00	0,00	0,00	0,00
29 Sonstige Investitionsauszahlungen	0,00	0,00	0,00	0,00
30 Ausz. a. Investitionstätigkeit	0,00	0,00	0,00	0,00
31 SALDO A. INVESTITIONSTÄTIGKEIT	0,00	0,00	0,00	0,00
32 FINANZMITTELÜBERSCHUSS/-FEHLBETRAG	-57.689,29	-79.200,00	-78.536,64	-663,36

BAB 14010100 Umweltgutachten und - konzepte

Angefordert von: Sdunek Miriam

RWJahre = 1/2015
17.08.2016 12:37:03

Seite: 120

Text	Buchung Vorjahr	UrBudget	Buchung	Urbudget- Buchung
33 Aufnahme u. Rückflüsse v. Darlehen	0,00	0,00	0,00	0,00
34 Aufn. v. Krediten z. Liquiditätssich.	0,00	0,00	0,00	0,00
35 Tilgung u. Gewährung v. Darlehen	0,00	0,00	0,00	0,00
36 Tilg. v. Krediten. z. Liquiditätsich.	0,00	0,00	0,00	0,00
37 SALDO A. FINANZIERUNGSTÄTIGKEIT	0,00	0,00	0,00	0,00
38 ÄND. D. BEST. A. EIG. FINANZMITTELN	-57.689,29	-79.200,00	-78.536,64	-663,36
+ Bestand der Verwahr-/ Vorschusskonten				
39 Anfangsbestand an Finanzmitteln	0,00	0,00	0,00	0,00
41 LIQUIDE MITTEL	-57.689,29	-79.200,00	-78.536,64	-663,36

BAB 14010200 Schutz der Umweltmedien

Angefordert von: Sdunek Miriam

RWJahre = 1/2015
17.08.2016 12:37:03

Seite: 121

Text	Buchung Vorjahr	UrBudget	Buchung	Urbudget- Buchung
FINANZRECHNUNG				
1 Steuern und ähnliche Abgaben	0,00	0,00	0,00	0,00
2 Zuwendungen und allgemeine Umlagen	0,00	0,00	0,00	0,00
3 Sonstige Transfereinzahlungen	0,00	0,00	0,00	0,00
4 Öffentl.-rechtliche Leistungsentgelte	0,00	0,00	0,00	0,00
5 Privatrechtliche Leistungsentgelte	0,00	0,00	0,00	0,00
6 Kostenerstattungen, Kostenumlagen	7.914,00	0,00	0,00	0,00
7 Sonstige Einzahlungen	0,00	0,00	0,00	0,00
8 Zinsen und sonst. Finanzeinzahlungen	0,00	0,00	0,00	0,00
9 Einz. aus lfd. Verwaltungstätigkeit	7.914,00	0,00	0,00	0,00
10 Personalauszahlungen	-41.765,25	-43.700,00	-45.369,07	1.669,07
11 Versorgungsauszahlungen	0,00	0,00	0,00	0,00
12 Ausz. f. Sach- und Dienstleistungen	0,00	-4.000,00	-3.833,23	-166,77
13 Zinsen und sonst. Finanzauszahlungen	0,00	0,00	0,00	0,00
14 Transferauszahlungen	0,00	0,00	0,00	0,00
15 Sonstige Auszahlungen	-363,63	-6.900,00	-12.516,77	5.616,77
16 Ausz. aus lfd. Verwaltungstätigkeit	-42.128,88	-54.600,00	-61.719,07	7.119,07
17 SALDO AUS LFD. VERWALTUNGSTÄTIGKEIT	-34.214,88	-54.600,00	-61.719,07	7.119,07
18 Einz. a. Zuw. u. Zusch. für Invest.	0,00	0,00	0,00	0,00
19 Einz. a. d. Veräuß. von Anlagen	0,00	0,00	0,00	0,00
20 Einz. a. d. Veräuß. v. Finanzanlagen	0,00	0,00	0,00	0,00
21 Einz. a. Beträgen u. Entgelten	0,00	0,00	0,00	0,00
22 Sonst. Investitionseinzahlungen	0,00	0,00	0,00	0,00
23 Einzahlungen a. Investitionstätigkeit	0,00	0,00	0,00	0,00
24 Ausz. f. d. Erwerb v. Grundstücken	0,00	0,00	0,00	0,00
25 Ausz. f. Baumaßnahmen	0,00	0,00	0,00	0,00
26 Ausz. f. d. Erwerb v. Anlagevermögen	0,00	0,00	0,00	0,00
27 Ausz. f. d. Erwerb v. Finanzanlagen	0,00	0,00	0,00	0,00
28 Ausz. v. aktivierbaren Zuwendungen	0,00	0,00	0,00	0,00
29 Sonstige Investitionsauszahlungen	0,00	0,00	0,00	0,00
30 Ausz. a. Investitionstätigkeit	0,00	0,00	0,00	0,00
31 SALDO A. INVESTITIONSTÄTIGKEIT	0,00	0,00	0,00	0,00
32 FINANZMITTELÜBERSCHUSS/-FEHLBETRAG	-34.214,88	-54.600,00	-61.719,07	7.119,07

BAB 14010200 Schutz der Umweltmedien

Angefordert von: Sdunek Miriam

RWJahre = 1/2015
17.08.2016 12:37:04

Seite: 122

Text	Buchung Vorjahr	UrBudget	Buchung	Urbudget- Buchung
33 Aufnahme u. Rückflüsse v. Darlehen	0,00	0,00	0,00	0,00
34 Aufn. v. Krediten z. Liquiditätssich.	0,00	0,00	0,00	0,00
35 Tilgung u. Gewährung v. Darlehen	0,00	0,00	0,00	0,00
36 Tilg. v. Krediten. z. Liquiditätsich.	0,00	0,00	0,00	0,00
37 SALDO A. FINANZIERUNGSTÄTIGKEIT	0,00	0,00	0,00	0,00
38 ÄND. D. BEST. A. EIG. FINANZMITTELN	-34.214,88	-54.600,00	-61.719,07	7.119,07
+ Bestand der Verwahr-/ Vorschusskonten				
39 Anfangsbestand an Finanzmitteln	0,00	0,00	0,00	0,00
41 LIQUIDE MITTEL	-34.214,88	-54.600,00	-61.719,07	7.119,07

BAB 14010300 Klimaschutzmanagement

Angefordert von: Sdunek Miriam

RWJahre = 1/2015
17.08.2016 12:37:04

Seite: 123

Text	Buchung Vorjahr	UrBudget	Buchung	Urbudget- Buchung
FINANZRECHNUNG				
1 Steuern und ähnliche Abgaben	0,00	0,00	0,00	0,00
2 Zuwendungen und allgemeine Umlagen	0,00	0,00	55.713,76	-55.713,76
3 Sonstige Transfereinzahlungen	0,00	0,00	0,00	0,00
4 Öffentl.-rechtliche Leistungsentgelte	0,00	0,00	0,00	0,00
5 Privatrechtliche Leistungsentgelte	0,00	0,00	0,00	0,00
6 Kostenerstattungen, Kostenumlagen	0,00	90.600,00	0,00	90.600,00
7 Sonstige Einzahlungen	0,00	0,00	0,00	0,00
8 Zinsen und sonst. Finanzeinzahlungen	0,00	0,00	0,00	0,00
9 Einz. aus lfd. Verwaltungstätigkeit	0,00	90.600,00	55.713,76	34.886,24
10 Personalauszahlungen	-4.884,23	-79.400,00	-59.350,07	-20.049,93
11 Versorgungsauszahlungen	0,00	0,00	0,00	0,00
12 Ausz. f. Sach- und Dienstleistungen	0,00	-36.000,00	-5.797,68	-30.202,32
13 Zinsen und sonst. Finanzauszahlungen	0,00	0,00	0,00	0,00
14 Transferauszahlungen	0,00	0,00	0,00	0,00
15 Sonstige Auszahlungen	0,00	0,00	0,00	0,00
16 Ausz. aus lfd. Verwaltungstätigkeit	-4.884,23	-115.400,00	-65.147,75	-50.252,25
17 SALDO AUS LFD. VERWALTUNGSTÄTIGKEIT	-4.884,23	-24.800,00	-9.433,99	-15.366,01
18 Einz. a. Zuw. u. Zusch. für Invest.	0,00	0,00	0,00	0,00
19 Einz. a. d. Veräuß. von Anlagen	0,00	0,00	0,00	0,00
20 Einz. a. d. Veräuß. v. Finanzanlagen	0,00	0,00	0,00	0,00
21 Einz. a. Beträgen u. Entgelten	0,00	0,00	0,00	0,00
22 Sonst. Investitionseinzahlungen	0,00	0,00	0,00	0,00
23 Einzahlungen a. Investitionstätigkeit	0,00	0,00	0,00	0,00
24 Ausz. f. d. Erwerb v. Grundstücken	0,00	0,00	0,00	0,00
25 Ausz. f. Baumaßnahmen	0,00	0,00	0,00	0,00
26 Ausz. f. d. Erwerb v. Anlagevermögen	0,00	0,00	0,00	0,00
27 Ausz. f. d. Erwerb v. Finanzanlagen	0,00	0,00	0,00	0,00
28 Ausz. v. aktivierbaren Zuwendungen	0,00	0,00	0,00	0,00
29 Sonstige Investitionsauszahlungen	0,00	0,00	0,00	0,00
30 Ausz. a. Investitionstätigkeit	0,00	0,00	0,00	0,00
31 SALDO A. INVESTITIONSTÄTIGKEIT	0,00	0,00	0,00	0,00
32 FINANZMITTELÜBERSCHUSS/-FEHLBETRAG	-4.884,23	-24.800,00	-9.433,99	-15.366,01

BAB 14010300 Klimaschutzmanagement

Angefordert von: Sdunek Miriam

RWJahre = 1/2015
17.08.2016 12:37:04

Seite: 124

Text	Buchung Vorjahr	UrBudget	Buchung	Urbudget- Buchung
33 Aufnahme u. Rückflüsse v. Darlehen	0,00	0,00	0,00	0,00
34 Aufn. v. Krediten z. Liquiditätssich.	0,00	0,00	0,00	0,00
35 Tilgung u. Gewährung v. Darlehen	0,00	0,00	0,00	0,00
36 Tilg. v. Krediten. z. Liquiditätsich.	0,00	0,00	0,00	0,00
37 SALDO A. FINANZIERUNGSTÄTIGKEIT	0,00	0,00	0,00	0,00
38 ÄND. D. BEST. A. EIG. FINANZMITTELN	-4.884,23	-24.800,00	-9.433,99	-15.366,01
+ Bestand der Verwahr-/ Vorschusskonten				
39 Anfangsbestand an Finanzmitteln	0,00	0,00	0,00	0,00
41 LIQUIDE MITTEL	-4.884,23	-24.800,00	-9.433,99	-15.366,01

BAB 15010100 Stadtmarketing/ Öffentlichkeit

Angefordert von: Sdunek Miriam

 RWJahre = 1/2015
 17.08.2016 12:37:04

Seite: 125

Text	Buchung Vorjahr	UrBudget	Buchung	Urbudget- Buchung
FINANZRECHNUNG				
1 Steuern und ähnliche Abgaben	0,00	0,00	0,00	0,00
2 Zuwendungen und allgemeine Umlagen	8.120,55	0,00	0,00	0,00
3 Sonstige Transfereinzahlungen	0,00	0,00	0,00	0,00
4 Öffentl.-rechtliche Leistungsentgelte	0,00	0,00	0,00	0,00
5 Privatrechtliche Leistungsentgelte	0,00	0,00	0,00	0,00
6 Kostenerstattungen, Kostenumlagen	0,00	0,00	0,00	0,00
7 Sonstige Einzahlungen	1.710,00	0,00	0,00	0,00
8 Zinsen und sonst. Finanzeinzahlungen	0,00	0,00	0,00	0,00
9 Einz. aus lfd. Verwaltungstätigkeit	9.830,55	0,00	0,00	0,00
10 Personalauszahlungen	-10.756,40	-11.800,00	-11.399,40	-400,60
11 Versorgungsauszahlungen	0,00	0,00	0,00	0,00
12 Ausz. f. Sach- und Dienstleistungen	-39.922,74	-30.800,00	-42.115,97	11.315,97
13 Zinsen und sonst. Finanzauszahlungen	0,00	0,00	0,00	0,00
14 Transferauszahlungen	-4.508,00	-10.100,00	-4.520,46	-5.579,54
15 Sonstige Auszahlungen	-12.227,02	-3.500,00	-8.771,28	5.271,28
16 Ausz. aus lfd. Verwaltungstätigkeit	-67.414,16	-56.200,00	-66.807,11	10.607,11
17 SALDO AUS LFD. VERWALTUNGSTÄTIGKEIT	-57.583,61	-56.200,00	-66.807,11	10.607,11
18 Einz. a. Zuw. u. Zusch. für Invest.	0,00	0,00	0,00	0,00
19 Einz. a. d. Veräuß. von Anlagen	0,00	0,00	0,00	0,00
20 Einz. a. d. Veräuß. v. Finanzanlagen	0,00	0,00	0,00	0,00
21 Einz. a. Beträgen u. Entgelten	0,00	0,00	0,00	0,00
22 Sonst. Investitionseinzahlungen	0,00	0,00	0,00	0,00
23 Einzahlungen a. Investitionstätigkeit	0,00	0,00	0,00	0,00
24 Ausz. f. d. Erwerb v. Grundstücken	0,00	0,00	0,00	0,00
25 Ausz. f. Baumaßnahmen	0,00	0,00	0,00	0,00
26 Ausz. f. d. Erwerb v. Anlagevermögen	0,00	0,00	0,00	0,00
27 Ausz. f. d. Erwerb v. Finanzanlagen	0,00	0,00	0,00	0,00
28 Ausz. v. aktivierbaren Zuwendungen	0,00	0,00	0,00	0,00
29 Sonstige Investitionsauszahlungen	0,00	0,00	0,00	0,00
30 Ausz. a. Investitionstätigkeit	0,00	0,00	0,00	0,00
31 SALDO A. INVESTITIONSTÄTIGKEIT	0,00	0,00	0,00	0,00
32 FINANZMITTELÜBERSCHUSS/-FEHLBETRAG	-57.583,61	-56.200,00	-66.807,11	10.607,11

BAB 15010100 Stadtmarketing/ Öffentlichkeit

Angefordert von: Sdunek Miriam

RWJahre = 1/2015
17.08.2016 12:37:04

Seite: 126

Text	Buchung Vorjahr	UrBudget	Buchung	Urbudget- Buchung
33 Aufnahme u. Rückflüsse v. Darlehen	0,00	0,00	0,00	0,00
34 Aufn. v. Krediten z. Liquiditätssich.	0,00	0,00	0,00	0,00
35 Tilgung u. Gewährung v. Darlehen	0,00	0,00	0,00	0,00
36 Tilg. v. Krediten. z. Liquiditätsich.	0,00	0,00	0,00	0,00
37 SALDO A. FINANZIERUNGSTÄTIGKEIT	0,00	0,00	0,00	0,00
38 ÄND. D. BEST. A. EIG. FINANZMITTELN	-57.583,61	-56.200,00	-66.807,11	10.607,11
+ Bestand der Verwahr-/ Vorschusskonten				
39 Anfangsbestand an Finanzmitteln	0,00	0,00	0,00	0,00
41 LIQUIDE MITTEL	-57.583,61	-56.200,00	-66.807,11	10.607,11

BAB 15020100 Wirtschaftsförderung

Angefordert von: Sdunek Miriam

RWJahre = 1/2015
17.08.2016 12:37:04

Seite: 127

Text	Buchung Vorjahr	UrBudget	Buchung	Urbudget- Buchung
FINANZRECHNUNG				
1 Steuern und ähnliche Abgaben	0,00	0,00	0,00	0,00
2 Zuwendungen und allgemeine Umlagen	0,00	0,00	0,00	0,00
3 Sonstige Transfereinzahlungen	0,00	0,00	0,00	0,00
4 Öffentl.-rechtliche Leistungsentgelte	0,00	0,00	0,00	0,00
5 Privatrechtliche Leistungsentgelte	0,00	0,00	0,00	0,00
6 Kostenerstattungen, Kostenumlagen	6.937,30	37.000,00	-8.412,45	45.412,45
7 Sonstige Einzahlungen	0,00	0,00	0,00	0,00
8 Zinsen und sonst. Finanzeinzahlungen	0,00	0,00	0,00	0,00
9 Einz. aus lfd. Verwaltungstätigkeit	6.937,30	37.000,00	-8.412,45	45.412,45
10 Personalauszahlungen	-162,74	-36.500,00	-1.426,19	-35.073,81
11 Versorgungsauszahlungen	0,00	0,00	0,00	0,00
12 Ausz. f. Sach- und Dienstleistungen	0,00	0,00	0,00	0,00
13 Zinsen und sonst. Finanzauszahlungen	0,00	0,00	0,00	0,00
14 Transferauszahlungen	-281.000,00	-278.000,00	-278.000,00	0,00
15 Sonstige Auszahlungen	0,00	0,00	0,00	0,00
16 Ausz. aus lfd. Verwaltungstätigkeit	-281.162,74	-314.500,00	-279.426,19	-35.073,81
17 SALDO AUS LFD. VERWALTUNGSTÄTIGKEIT	-274.225,44	-277.500,00	-287.838,64	10.338,64
18 Einz. a. Zuw. u. Zusch. für Invest.	0,00	0,00	0,00	0,00
19 Einz. a. d. Veräuß. von Anlagen	0,00	0,00	0,00	0,00
20 Einz. a. d. Veräuß. v. Finanzanlagen	0,00	0,00	0,00	0,00
21 Einz. a. Beträgen u. Entgelten	0,00	0,00	0,00	0,00
22 Sonst. Investitionseinzahlungen	0,00	0,00	0,00	0,00
23 Einzahlungen a. Investitionstätigkeit	0,00	0,00	0,00	0,00
24 Ausz. f. d. Erwerb v. Grundstücken	0,00	0,00	0,00	0,00
25 Ausz. f. Baumaßnahmen	0,00	0,00	0,00	0,00
26 Ausz. f. d. Erwerb v. Anlagevermögen	0,00	0,00	0,00	0,00
27 Ausz. f. d. Erwerb v. Finanzanlagen	0,00	0,00	0,00	0,00
28 Ausz. v. aktivierbaren Zuwendungen	0,00	0,00	0,00	0,00
29 Sonstige Investitionsauszahlungen	0,00	0,00	0,00	0,00
30 Ausz. a. Investitionstätigkeit	0,00	0,00	0,00	0,00
31 SALDO A. INVESTITIONSTÄTIGKEIT	0,00	0,00	0,00	0,00
32 FINANZMITTELÜBERSCHUSS/-FEHLBETRAG	-274.225,44	-277.500,00	-287.838,64	10.338,64

BAB 15020100 Wirtschaftsförderung

Angefordert von: Sdunek Miriam

RWJahre = 1/2015
17.08.2016 12:37:04

Seite: 128

Text	Buchung Vorjahr	UrBudget	Buchung	Urbudget- Buchung
33 Aufnahme u. Rückflüsse v. Darlehen	0,00	0,00	0,00	0,00
34 Aufn. v. Krediten z. Liquiditätssich.	0,00	0,00	0,00	0,00
35 Tilgung u. Gewährung v. Darlehen	0,00	0,00	0,00	0,00
36 Tilg. v. Krediten. z. Liquiditätsich.	0,00	0,00	0,00	0,00
37 SALDO A. FINANZIERUNGSTÄTIGKEIT	0,00	0,00	0,00	0,00
38 ÄND. D. BEST. A. EIG. FINANZMITTELN	-274.225,44	-277.500,00	-287.838,64	10.338,64
+ Bestand der Verwahr-/ Vorschusskonten				
39 Anfangsbestand an Finanzmitteln	0,00	0,00	0,00	0,00
41 LIQUIDE MITTEL	-274.225,44	-277.500,00	-287.838,64	10.338,64

BAB 15030100 Beteiligungen

Angefordert von: Sdunek Miriam

RWJahre = 1/2015
17.08.2016 12:37:04

Seite: 129

Text	Buchung Vorjahr	UrBudget	Buchung	Urbudget- Buchung
FINANZRECHNUNG				
1 Steuern und ähnliche Abgaben	0,00	0,00	0,00	0,00
2 Zuwendungen und allgemeine Umlagen	0,00	0,00	0,00	0,00
3 Sonstige Transfereinzahlungen	0,00	0,00	0,00	0,00
4 Öffentl.-rechtliche Leistungsentgelte	0,00	0,00	0,00	0,00
5 Privatrechtliche Leistungsentgelte	0,00	0,00	0,00	0,00
6 Kostenerstattungen, Kostenumlagen	0,00	0,00	0,00	0,00
7 Sonstige Einzahlungen	3.030.545,27	3.235.200,00	2.815.362,96	419.837,04
8 Zinsen und sonst. Finanzeinzahlungen	3.049.036,16	2.884.200,00	2.709.478,04	174.721,96
9 Einz. aus lfd. Verwaltungstätigkeit	6.079.581,43	6.119.400,00	5.524.841,00	594.559,00
10 Personalauszahlungen	0,00	0,00	0,00	0,00
11 Versorgungsauszahlungen	0,00	0,00	0,00	0,00
12 Ausz. f. Sach- und Dienstleistungen	0,00	0,00	-22.716,27	22.716,27
13 Zinsen und sonst. Finanzauszahlungen	0,00	0,00	0,00	0,00
14 Transferauszahlungen	0,00	0,00	0,00	0,00
15 Sonstige Auszahlungen	-482.122,57	-456.000,00	-423.304,48	-32.695,52
16 Ausz. aus lfd. Verwaltungstätigkeit	-482.122,57	-456.000,00	-446.020,75	-9.979,25
17 SALDO AUS LFD. VERWALTUNGSTÄTIGKEIT	5.597.458,86	5.663.400,00	5.078.820,25	584.579,75
18 Einz. a. Zuw. u. Zusch. für Invest.	0,00	0,00	0,00	0,00
19 Einz. a. d. Veräuß. von Anlagen	0,00	0,00	0,00	0,00
20 Einz. a. d. Veräuß. v. Finanzanlagen	0,00	0,00	0,00	0,00
21 Einz. a. Beträgen u. Entgelten	0,00	0,00	0,00	0,00
22 Sonst. Investitionseinzahlungen	0,00	0,00	0,00	0,00
23 Einzahlungen a. Investitionstätigkeit	0,00	0,00	0,00	0,00
24 Ausz. f. d. Erwerb v. Grundstücken	0,00	0,00	0,00	0,00
25 Ausz. f. Baumaßnahmen	0,00	0,00	0,00	0,00
26 Ausz. f. d. Erwerb v. Anlagevermögen	0,00	0,00	0,00	0,00
27 Ausz. f. d. Erwerb v. Finanzanlagen	0,00	0,00	0,00	0,00
28 Ausz. v. aktivierbaren Zuwendungen	0,00	0,00	0,00	0,00
29 Sonstige Investitionsauszahlungen	0,00	0,00	0,00	0,00
30 Ausz. a. Investitionstätigkeit	0,00	0,00	0,00	0,00
31 SALDO A. INVESTITIONSTÄTIGKEIT	0,00	0,00	0,00	0,00
32 FINANZMITTELÜBERSCHUSS/-FEHLBETRAG	5.597.458,86	5.663.400,00	5.078.820,25	584.579,75

BAB 15030100 Beteiligungen

Angefordert von: Sdunek Miriam

RWJahre = 1/2015
17.08.2016 12:37:04

Seite: 130

Text	Buchung Vorjahr	UrBudget	Buchung	Urbudget- Buchung
33 Aufnahme u. Rückflüsse v. Darlehen	0,00	0,00	0,00	0,00
34 Aufn. v. Krediten z. Liquiditätssich.	0,00	0,00	0,00	0,00
35 Tilgung u. Gewährung v. Darlehen	0,00	0,00	0,00	0,00
36 Tilg. v. Krediten. z. Liquiditätsich.	0,00	0,00	0,00	0,00
37 SALDO A. FINANZIERUNGSTÄTIGKEIT	0,00	0,00	0,00	0,00
38 ÄND. D. BEST. A. EIG. FINANZMITTELN	5.597.458,86	5.663.400,00	5.078.820,25	584.579,75
+ Bestand der Verwahr-/ Vorschusskonten				
39 Anfangsbestand an Finanzmitteln	0,00	0,00	0,00	0,00
41 LIQUIDE MITTEL	5.597.458,86	5.663.400,00	5.078.820,25	584.579,75

BAB 15030200 Eigenbetriebe

Angefordert von: Sdunek Miriam

RWJahre = 1/2015
17.08.2016 12:37:04

Seite: 131

Text	Buchung Vorjahr	UrBudget	Buchung	Urbudget- Buchung
FINANZRECHNUNG				
1 Steuern und ähnliche Abgaben	0,00	0,00	0,00	0,00
2 Zuwendungen und allgemeine Umlagen	0,00	0,00	0,00	0,00
3 Sonstige Transfereinzahlungen	0,00	0,00	0,00	0,00
4 Öffentl.-rechtliche Leistungsentgelte	0,00	0,00	0,00	0,00
5 Privatrechtliche Leistungsentgelte	0,00	0,00	0,00	0,00
6 Kostenerstattungen, Kostenumlagen	0,00	0,00	0,00	0,00
7 Sonstige Einzahlungen	0,00	0,00	0,00	0,00
8 Zinsen und sonst. Finanzeinzahlungen	1.800.000,00	2.550.000,00	2.825.585,19	-275.585,19
9 Einz. aus lfd. Verwaltungstätigkeit	1.800.000,00	2.550.000,00	2.825.585,19	-275.585,19
10 Personalauszahlungen	0,00	0,00	0,00	0,00
11 Versorgungsauszahlungen	0,00	0,00	0,00	0,00
12 Ausz. f. Sach- und Dienstleistungen	-3.970,66	-6.000,00	0,00	-6.000,00
13 Zinsen und sonst. Finanzauszahlungen	0,00	0,00	0,00	0,00
14 Transferauszahlungen	0,00	0,00	-136.878,94	136.878,94
15 Sonstige Auszahlungen	0,00	0,00	-32.120,26	32.120,26
16 Ausz. aus lfd. Verwaltungstätigkeit	-3.970,66	-6.000,00	-168.999,20	162.999,20
17 SALDO AUS LFD. VERWALTUNGSTÄTIGKEIT	1.796.029,34	2.544.000,00	2.656.585,99	-112.585,99
18 Einz. a. Zuw. u. Zusch. für Invest.	0,00	0,00	0,00	0,00
19 Einz. a. d. Veräuß. von Anlagen	0,00	0,00	0,00	0,00
20 Einz. a. d. Veräuß. v. Finanzanlagen	0,00	0,00	0,00	0,00
21 Einz. a. Beträgen u. Entgelten	0,00	0,00	0,00	0,00
22 Sonst. Investitionseinzahlungen	0,00	150.000,00	0,00	150.000,00
23 Einzahlungen a. Investitionstätigkeit	0,00	150.000,00	0,00	150.000,00
24 Ausz. f. d. Erwerb v. Grundstücken	0,00	0,00	0,00	0,00
25 Ausz. f. Baumaßnahmen	0,00	0,00	0,00	0,00
26 Ausz. f. d. Erwerb v. Anlagevermögen	0,00	0,00	0,00	0,00
27 Ausz. f. d. Erwerb v. Finanzanlagen	0,00	0,00	0,00	0,00
28 Ausz. v. aktivierbaren Zuwendungen	0,00	0,00	0,00	0,00
29 Sonstige Investitionsauszahlungen	0,00	0,00	0,00	0,00
30 Ausz. a. Investitionstätigkeit	0,00	0,00	0,00	0,00
31 SALDO A. INVESTITIONSTÄTIGKEIT	0,00	150.000,00	0,00	150.000,00
32 FINANZMITTELÜBERSCHUSS/-FEHLBETRAG	1.796.029,34	2.694.000,00	2.656.585,99	37.414,01

BAB 15030200 Eigenbetriebe

Angefordert von: Sdunek Miriam

RWJahre = 1/2015
17.08.2016 12:37:04

Seite: 132

Text	Buchung Vorjahr	UrBudget	Buchung	Urbudget- Buchung
33 Aufnahme u. Rückflüsse v. Darlehen	0,00	0,00	0,00	0,00
34 Aufn. v. Krediten z. Liquiditätssich.	0,00	0,00	0,00	0,00
35 Tilgung u. Gewährung v. Darlehen	0,00	0,00	0,00	0,00
36 Tilg. v. Krediten. z. Liquiditätsich.	0,00	0,00	0,00	0,00
37 SALDO A. FINANZIERUNGSTÄTIGKEIT	0,00	0,00	0,00	0,00
38 ÄND. D. BEST. A. EIG. FINANZMITTELN	1.796.029,34	2.694.000,00	2.656.585,99	37.414,01
+ Bestand der Verwahr-/ Vorschusskonten				
39 Anfangsbestand an Finanzmitteln	0,00	0,00	0,00	0,00
41 LIQUIDE MITTEL	1.796.029,34	2.694.000,00	2.656.585,99	37.414,01

BAB 16010100 Gemeinde-/Gemeinschaftssteuern

Angefordert von: Sdunek Miriam

RWJahre = 1/2015
17.08.2016 12:37:04

Seite: 133

Text	Buchung Vorjahr	UrBudget	Buchung	Urbudget- Buchung
FINANZRECHNUNG				
1 Steuern und ähnliche Abgaben	64.144.986,78	68.394.800,00	66.835.501,75	1.559.298,25
2 Zuwendungen und allgemeine Umlagen	0,00	450.000,00	0,00	450.000,00
3 Sonstige Transfereinzahlungen	0,00	0,00	0,00	0,00
4 Öffentl.-rechtliche Leistungsentgelte	0,00	0,00	250,00	-250,00
5 Privatrechtliche Leistungsentgelte	0,00	0,00	0,00	0,00
6 Kostenerstattungen, Kostenumlagen	13.108,83	0,00	100.575,39	-100.575,39
7 Sonstige Einzahlungen	12.923,49	0,00	158.461,09	-158.461,09
8 Zinsen und sonst. Finanzeinzahlungen	0,00	0,00	0,00	0,00
9 Einz. aus lfd. Verwaltungstätigkeit	64.171.019,10	68.844.800,00	67.094.788,23	1.750.011,77
10 Personalauszahlungen	0,00	0,00	0,00	0,00
11 Versorgungsauszahlungen	0,00	0,00	0,00	0,00
12 Ausz. f. Sach- und Dienstleistungen	0,00	0,00	0,00	0,00
13 Zinsen und sonst. Finanzauszahlungen	-43.590,00	-150.000,00	-21,00	-149.979,00
14 Transferauszahlungen	-4.895.758,69	-4.714.900,00	-4.053.161,22	-661.738,78
15 Sonstige Auszahlungen	0,00	0,00	-507.900,00	507.900,00
16 Ausz. aus lfd. Verwaltungstätigkeit	-4.939.348,69	-4.864.900,00	-4.561.082,22	-303.817,78
17 SALDO AUS LFD. VERWALTUNGSTÄTIGKEIT	59.231.670,41	63.979.900,00	62.533.706,01	1.446.193,99
18 Einz. a. Zuw. u. Zusch. für Invest.	1.846.171,34	2.270.500,00	2.003.993,31	266.506,69
19 Einz. a. d. Veräuß. von Anlagen	0,00	0,00	0,00	0,00
20 Einz. a. d. Veräuß. v. Finanzanlagen	0,00	0,00	0,00	0,00
21 Einz. a. Beträgen u. Entgelten	0,00	0,00	0,00	0,00
22 Sonst. Investitionseinzahlungen	0,00	0,00	0,00	0,00
23 Einzahlungen a. Investitionstätigkeit	1.846.171,34	2.270.500,00	2.003.993,31	266.506,69
24 Ausz. f. d. Erwerb v. Grundstücken	0,00	0,00	0,00	0,00
25 Ausz. f. Baumaßnahmen	0,00	0,00	0,00	0,00
26 Ausz. f. d. Erwerb v. Anlagevermögen	0,00	0,00	0,00	0,00
27 Ausz. f. d. Erwerb v. Finanzanlagen	-531,09	0,00	0,00	0,00
28 Ausz. v. aktivierbaren Zuwendungen	0,00	0,00	0,00	0,00
29 Sonstige Investitionsauszahlungen	0,00	0,00	0,00	0,00
30 Ausz. a. Investitionstätigkeit	-531,09	0,00	0,00	0,00
31 SALDO A. INVESTITIONSTÄTIGKEIT	1.845.640,25	2.270.500,00	2.003.993,31	266.506,69
32 FINANZMITTELÜBERSCHUSS/-FEHLBETRAG	61.077.310,66	66.250.400,00	64.537.699,32	1.712.700,68

BAB 16010100 Gemeinde-/Gemeinschaftssteuern

Angefordert von: Sdunek Miriam

RWJahre = 1/2015
17.08.2016 12:37:05

Seite: 134

Text	Buchung Vorjahr	UrBudget	Buchung	Urbudget- Buchung
33 Aufnahme u. Rückflüsse v. Darlehen	0,00	0,00	0,00	0,00
34 Aufn. v. Krediten z. Liquiditätssich.	0,00	0,00	0,00	0,00
35 Tilgung u. Gewährung v. Darlehen	0,00	0,00	0,00	0,00
36 Tilg. v. Krediten. z. Liquiditätsich.	0,00	0,00	0,00	0,00
37 SALDO A. FINANZIERUNGSTÄTIGKEIT	0,00	0,00	0,00	0,00
38 ÄND. D. BEST. A. EIG. FINANZMITTELN	61.077.310,66	66.250.400,00	64.537.699,32	1.712.700,68
+ Bestand der Verwahr-/ Vorschusskonten				
39 Anfangsbestand an Finanzmitteln	0,00	0,00	0,00	0,00
41 LIQUIDE MITTEL	61.077.310,66	66.250.400,00	64.537.699,32	1.712.700,68

BAB 16010200 Allgemeine Umlagen

Angefordert von: Sdunek Miriam

RWJahre = 1/2015
17.08.2016 12:37:05

Seite: 135

Text	Buchung Vorjahr	UrBudget	Buchung	Urbudget- Buchung
FINANZRECHNUNG				
1 Steuern und ähnliche Abgaben	0,00	0,00	0,00	0,00
2 Zuwendungen und allgemeine Umlagen	13.982.967,24	11.358.700,00	12.069.506,97	-710.806,97
3 Sonstige Transfereinzahlungen	0,00	0,00	0,00	0,00
4 Öffentl.-rechtliche Leistungsentgelte	0,00	0,00	0,00	0,00
5 Privatrechtliche Leistungsentgelte	0,00	0,00	0,00	0,00
6 Kostenerstattungen, Kostenumlagen	0,00	0,00	0,00	0,00
7 Sonstige Einzahlungen	0,00	0,00	0,00	0,00
8 Zinsen und sonst. Finanzeinzahlungen	0,00	0,00	0,00	0,00
9 Einz. aus lfd. Verwaltungstätigkeit	13.982.967,24	11.358.700,00	12.069.506,97	-710.806,97
10 Personalauszahlungen	0,00	0,00	0,00	0,00
11 Versorgungsauszahlungen	0,00	0,00	0,00	0,00
12 Ausz. f. Sach- und Dienstleistungen	0,00	0,00	0,00	0,00
13 Zinsen und sonst. Finanzauszahlungen	0,00	0,00	0,00	0,00
14 Transferauszahlungen	-30.794.630,63	-31.756.000,00	-31.781.445,64	25.445,64
15 Sonstige Auszahlungen	0,00	0,00	0,00	0,00
16 Ausz. aus lfd. Verwaltungstätigkeit	-30.794.630,63	-31.756.000,00	-31.781.445,64	25.445,64
17 SALDO AUS LFD. VERWALTUNGSTÄTIGKEIT	-16.811.663,39	-20.397.300,00	-19.711.938,67	-685.361,33
18 Einz. a. Zuw. u. Zusch. für Invest.	0,00	0,00	0,00	0,00
19 Einz. a. d. Veräuß. von Anlagen	0,00	0,00	0,00	0,00
20 Einz. a. d. Veräuß. v. Finanzanlagen	0,00	0,00	0,00	0,00
21 Einz. a. Beträgen u. Entgelten	0,00	0,00	0,00	0,00
22 Sonst. Investitionseinzahlungen	0,00	0,00	0,00	0,00
23 Einzahlungen a. Investitionstätigkeit	0,00	0,00	0,00	0,00
24 Ausz. f. d. Erwerb v. Grundstücken	0,00	0,00	0,00	0,00
25 Ausz. f. Baumaßnahmen	0,00	0,00	0,00	0,00
26 Ausz. f. d. Erwerb v. Anlagevermögen	0,00	0,00	0,00	0,00
27 Ausz. f. d. Erwerb v. Finanzanlagen	0,00	0,00	0,00	0,00
28 Ausz. v. aktivierbaren Zuwendungen	0,00	0,00	0,00	0,00
29 Sonstige Investitionsauszahlungen	0,00	0,00	0,00	0,00
30 Ausz. a. Investitionstätigkeit	0,00	0,00	0,00	0,00
31 SALDO A. INVESTITIONSTÄTIGKEIT	0,00	0,00	0,00	0,00
32 FINANZMITTELÜBERSCHUSS/-FEHLBETRAG	-16.811.663,39	-20.397.300,00	-19.711.938,67	-685.361,33

BAB 16010200 Allgemeine Umlagen

Angefordert von: Sdunek Miriam

RWJahre = 1/2015
17.08.2016 12:37:05

Seite: 136

Text	Buchung Vorjahr	UrBudget	Buchung	Urbudget- Buchung
33 Aufnahme u. Rückflüsse v. Darlehen	0,00	0,00	0,00	0,00
34 Aufn. v. Krediten z. Liquiditätssich.	0,00	0,00	0,00	0,00
35 Tilgung u. Gewährung v. Darlehen	0,00	0,00	0,00	0,00
36 Tilg. v. Krediten. z. Liquiditätsich.	0,00	0,00	0,00	0,00
37 SALDO A. FINANZIERUNGSTÄTIGKEIT	0,00	0,00	0,00	0,00
38 ÄND. D. BEST. A. EIG. FINANZMITTELN	-16.811.663,39	-20.397.300,00	-19.711.938,67	-685.361,33
+ Bestand der Verwahr-/ Vorschusskonten				
39 Anfangsbestand an Finanzmitteln	0,00	0,00	0,00	0,00
41 LIQUIDE MITTEL	-16.811.663,39	-20.397.300,00	-19.711.938,67	-685.361,33

BAB 16020100 Zinsen

Angefordert von: Sdunek Miriam

RWJahre = 1/2015
17.08.2016 12:37:05

Seite: 137

Text	Buchung Vorjahr	UrBudget	Buchung	Urbudget- Buchung
FINANZRECHNUNG				
1 Steuern und ähnliche Abgaben	0,00	0,00	0,00	0,00
2 Zuwendungen und allgemeine Umlagen	0,00	0,00	0,00	0,00
3 Sonstige Transfereinzahlungen	0,00	0,00	0,00	0,00
4 Öffentl.-rechtliche Leistungsentgelte	0,00	0,00	0,00	0,00
5 Privatrechtliche Leistungsentgelte	0,00	0,00	0,00	0,00
6 Kostenerstattungen, Kostenumlagen	0,00	0,00	0,00	0,00
7 Sonstige Einzahlungen	75.394,89	36.000,00	25.264,06	10.735,94
8 Zinsen und sonst. Finanzeinzahlungen	84.920,16	511.400,00	44.881,91	466.518,09
9 Einz. aus lfd. Verwaltungstätigkeit	160.315,05	547.400,00	70.145,97	477.254,03
10 Personalauszahlungen	0,00	0,00	0,00	0,00
11 Versorgungsauszahlungen	0,00	0,00	0,00	0,00
12 Ausz. f. Sach- und Dienstleistungen	-856,80	-6.500,00	-856,80	-5.643,20
13 Zinsen und sonst. Finanzauszahlungen	-1.296.603,46	-1.742.800,00	-1.637.216,20	-105.583,80
14 Transferauszahlungen	0,00	0,00	0,00	0,00
15 Sonstige Auszahlungen	0,00	0,00	0,00	0,00
16 Ausz. aus lfd. Verwaltungstätigkeit	-1.297.460,26	-1.749.300,00	-1.638.073,00	-111.227,00
17 SALDO AUS LFD. VERWALTUNGSTÄTIGKEIT	-1.137.145,21	-1.201.900,00	-1.567.927,03	366.027,03
18 Einz. a. Zuw. u. Zusch. für Invest.	0,00	0,00	0,00	0,00
19 Einz. a. d. Veräuß. von Anlagen	0,00	0,00	0,00	0,00
20 Einz. a. d. Veräuß. v. Finanzanlagen	0,00	0,00	0,00	0,00
21 Einz. a. Beträgen u. Entgelten	0,00	0,00	0,00	0,00
22 Sonst. Investitionseinzahlungen	0,00	0,00	0,00	0,00
23 Einzahlungen a. Investitionstätigkeit	0,00	0,00	0,00	0,00
24 Ausz. f. d. Erwerb v. Grundstücken	0,00	0,00	0,00	0,00
25 Ausz. f. Baumaßnahmen	0,00	0,00	0,00	0,00
26 Ausz. f. d. Erwerb v. Anlagevermögen	0,00	0,00	0,00	0,00
27 Ausz. f. d. Erwerb v. Finanzanlagen	0,00	0,00	0,00	0,00
28 Ausz. v. aktivierbaren Zuwendungen	0,00	0,00	0,00	0,00
29 Sonstige Investitionsauszahlungen	0,00	0,00	0,00	0,00
30 Ausz. a. Investitionstätigkeit	0,00	0,00	0,00	0,00
31 SALDO A. INVESTITIONSTÄTIGKEIT	0,00	0,00	0,00	0,00
32 FINANZMITTELÜBERSCHUSS/-FEHLBETRAG	-1.137.145,21	-1.201.900,00	-1.567.927,03	366.027,03

BAB 16020100 Zinsen

Angefordert von: Sdunek Miriam

RWJahre = 1/2015
17.08.2016 12:37:05

Seite: 138

Text	Buchung Vorjahr	UrBudget	Buchung	Urbudget- Buchung
33 Aufnahme u. Rückflüsse v. Darlehen	2.175.375,89	2.206.300,00	1.226.078,67	980.221,33
34 Aufn. v. Krediten z. Liquiditätssich.	87.450.000,00	0,00	115.600.000,00	-115.600.000,00
35 Tilgung u. Gewährung v. Darlehen	-6.998.572,44	-2.600.900,00	-2.542.988,57	-57.911,43
36 Tilg. v. Krediten. z. Liquiditätsich.	-86.450.000,00	0,00	-108.955.766,98	108.955.766,98
37 SALDO A. FINANZIERUNGSTÄTIGKEIT	-3.823.196,55	-394.600,00	5.327.323,12	-5.721.923,12
38 ÄND. D. BEST. A. EIG. FINANZMITTELN	-4.960.341,76	-1.596.500,00	3.759.396,09	-5.355.896,09
+ Bestand der Verwehr-/ Vorschussskonten				
39 Anfangsbestand an Finanzmitteln	0,00	0,00	0,00	0,00
41 LIQUIDE MITTEL	-4.960.341,76	-1.596.500,00	3.759.396,09	-5.355.896,09

Selektion: Währung EUR, BABZeile [...] 2800 - 6800

BAB I 01060201 Zentrale Die. - Fahrzeugerwerb

Angefordert von: Sdunek Miriam

RWJahre = 1/2015
17.08.2016 12:40:12

Seite: 1

Text	Buchung Vorjahr	UrBudget	Buchung	Urbudget- Buchung
Ausz. f. d. Erwerb von Anlagevermögen	-5.000,00	-17.000,00	-15.750,00	-1.250,00
= AUSZ. AUS INVESTITIONSTÄTIGKEIT	-5.000,00	-17.000,00	-15.750,00	-1.250,00
= ERGEBNIS AUS INVESTITIONSTÄTIGKEIT	-5.000,00	-17.000,00	-15.750,00	-1.250,00

BAB I 01060202 Zentrale Die.- Erw. bew. Verm.

Angefordert von: Sdunek Miriam

RWJahre = 1/2015
17.08.2016 12:40:12

Seite: 2

Text	Buchung Vorjahr	UrBudget	Buchung	Urbudget- Buchung
Einz. aus Zuweisungen und Zuschüssen	4.663,96	1.000,00	419,79	580,21
= EINZ. AUS INVESTITIONSTÄTIGKEIT	4.663,96	1.000,00	419,79	580,21
Ausz. f. d. Erwerb von Anlagevermögen	-45.136,19	-35.000,00	-33.169,10	-1.830,90
= AUSZ. AUS INVESTITIONSTÄTIGKEIT	-45.136,19	-35.000,00	-33.169,10	-1.830,90
= ERGEBNIS AUS INVESTITIONSTÄTIGKEIT	-40.472,23	-34.000,00	-32.749,31	-1.250,69

BAB I 01100101 DV - Erwerb bewegliches Verm.

Angefordert von: Sdunek Miriam

RWJahre = 1/2015
17.08.2016 12:40:12

Seite: 3

Text	Buchung Vorjahr	UrBudget	Buchung	Urbudget- Buchung
Einz. aus Zuweisungen und Zuschüssen	1.105,86	0,00	0,00	0,00
Einz. aus Anlagenveräußerungen	0,00	0,00	574,77	-574,77
= EINZ. AUS INVESTITIONSTÄTIGKEIT	1.105,86	0,00	574,77	-574,77
Ausz. f. d. Erwerb von Anlagevermögen	-257.939,92	-125.000,00	-128.075,53	3.075,53
= AUSZ. AUS INVESTITIONSTÄTIGKEIT	-257.939,92	-125.000,00	-128.075,53	3.075,53
= ERGEBNIS AUS INVESTITIONSTÄTIGKEIT	-256.834,06	-125.000,00	-127.500,76	2.500,76

BAB I 01120006 Allg. städt. Grunderwerb

Angefordert von: Sdunek Miriam

RWJahre = 1/2015
17.08.2016 12:40:12

Seite: 4

Text	Buchung Vorjahr	UrBudget	Buchung	Urbudget- Buchung
Einz. aus Zuweisungen und Zuschüssen	2.200,00	0,00	0,00	0,00
Einz. aus Anlagenveräußerungen	71.620,80	1.150.000,00	197.861,16	952.138,84
= EINZ. AUS INVESTITIONSTÄTIGKEIT	73.820,80	1.150.000,00	197.861,16	952.138,84
Ausz. für den Erwerb von Grundstücken	-45.511,08	-50.000,00	-29.912,62	-20.087,38
Ausz. f. d. Erwerb von Anlagevermögen	-3.809,31	0,00	0,00	0,00
= AUSZ. AUS INVESTITIONSTÄTIGKEIT	-49.320,39	-50.000,00	-29.912,62	-20.087,38
= ERGEBNIS AUS INVESTITIONSTÄTIGKEIT	24.500,41	1.100.000,00	167.948,54	932.051,46

BAB I 0112004 ZGM - Grunds-u.Gebäudeerw.(ALT

Angefordert von: Sdunek Miriam

RWJahre = 1/2015
17.08.2016 12:40:12

Seite: 5

Text	Buchung Vorjahr	UrBudget	Buchung	Urbudget- Buchung
Einz. aus Beiträgen und Entgelten	196,01	0,00	2.504,90	-2.504,90
= EINZ. AUS INVESTITIONSTÄTIGKEIT	196,01	0,00	2.504,90	-2.504,90
= ERGEBNIS AUS INVESTITIONSTÄTIGKEIT	196,01	0,00	2.504,90	-2.504,90

BAB I 02031001 Feuerwehr - Fahrzeugerwerb

Angefordert von: Sdunek Miriam

RWJahre = 1/2015
17.08.2016 12:40:13

Seite: 6

Text	Buchung Vorjahr	UrBudget	Buchung	Urbudget- Buchung
Einz. aus Anlagenveräußerungen	9.900,00	5.000,00	4.900,00	100,00
= EINZ. AUS INVESTITIONSTÄTIGKEIT	9.900,00	5.000,00	4.900,00	100,00
Ausz. f. d. Erwerb von Anlagevermögen	0,00	-460.000,00	0,00	-460.000,00
= AUSZ. AUS INVESTITIONSTÄTIGKEIT	0,00	-460.000,00	0,00	-460.000,00
= ERGEBNIS AUS INVESTITIONSTÄTIGKEIT	9.900,00	-455.000,00	4.900,00	-459.900,00

BAB I 02031002 Feuerwehr - Erwerb bew. Verm.

Angefordert von: Sdunek Miriam

RWJahre = 1/2015
17.08.2016 12:40:13

Seite: 7

Text	Buchung Vorjahr	UrBudget	Buchung	Urbudget- Buchung
Sonstige Investitionseinzahlungen	27.995,93	0,00	0,00	0,00
= EINZ. AUS INVESTITIONSTÄTIGKEIT	27.995,93	0,00	0,00	0,00
Ausz. für Baumaßnahmen	-3.276,44	0,00	0,00	0,00
Ausz. f. d. Erwerb von Anlagevermögen	-139.603,62	-135.000,00	-118.760,93	-16.239,07
= AUSZ. AUS INVESTITIONSTÄTIGKEIT	-142.880,06	-135.000,00	-118.760,93	-16.239,07
= ERGEBNIS AUS INVESTITIONSTÄTIGKEIT	-114.884,13	-135.000,00	-118.760,93	-16.239,07

BAB I 02032001 Rettungsdienst- Fahrzeugerwerb

Angefordert von: Sdunek Miriam

RWJahre = 1/2015
17.08.2016 12:40:13

Seite: 8

Text	Buchung Vorjahr	UrBudget	Buchung	Urbudget- Buchung
Ausz. f. d. Erwerb von Anlagevermögen	0,00	-440.000,00	-400.996,26	-39.003,74
= AUSZ. AUS INVESTITIONSTÄTIGKEIT	0,00	-440.000,00	-400.996,26	-39.003,74
= ERGEBNIS AUS INVESTITIONSTÄTIGKEIT	0,00	-440.000,00	-400.996,26	-39.003,74

BAB I 02032002 Rettungsd. - Erwerb bew. Verm.

Angefordert von: Sdunek Miriam

RWJahre = 1/2015
17.08.2016 12:40:13

Seite: 9

Text	Buchung Vorjahr	UrBudget	Buchung	Urbudget- Buchung
Ausz. für Baumaßnahmen	-141.614,50	0,00	-78.652,48	78.652,48
Ausz. f. d. Erwerb von Anlagevermögen	-40.303,42	-153.000,00	-92.989,80	-60.010,20
= AUSZ. AUS INVESTITIONSTÄTIGKEIT	-181.917,92	-153.000,00	-171.642,28	18.642,28
= ERGEBNIS AUS INVESTITIONSTÄTIGKEIT	-181.917,92	-153.000,00	-171.642,28	18.642,28

BAB I 03010102 Schulen - Ausstattung

Angefordert von: Sdunek Miriam

RWJahre = 1/2015
17.08.2016 12:40:13

Seite: 10

Text	Buchung Vorjahr	UrBudget	Buchung	Urbudget- Buchung
Einz. aus Anlagenveräußerungen	0,00	0,00	297,50	-297,50
= EINZ. AUS INVESTITIONSTÄTIGKEIT	0,00	0,00	297,50	-297,50
Ausz. f. d. Erwerb von Anlagevermögen	-110.004,10	-130.000,00	-146.398,56	16.398,56
= AUSZ. AUS INVESTITIONSTÄTIGKEIT	-110.004,10	-130.000,00	-146.398,56	16.398,56
= ERGEBNIS AUS INVESTITIONSTÄTIGKEIT	-110.004,10	-130.000,00	-146.101,06	16.101,06

BAB I 03010103 Schulen - Computer

Angefordert von: Sdunek Miriam

RWJahre = 1/2015
17.08.2016 12:40:13

Seite: 11

Text	Buchung Vorjahr	UrBudget	Buchung	Urbudget- Buchung
Einz. aus Zuweisungen und Zuschüssen	0,00	0,00	490,00	-490,00
= EINZ. AUS INVESTITIONSTÄTIGKEIT	0,00	0,00	490,00	-490,00
Ausz. für Baumaßnahmen	0,00	0,00	-1.498,75	1.498,75
Ausz. f. d. Erwerb von Anlagevermögen	-109.637,88	-125.000,00	-104.697,63	-20.302,37
= AUSZ. AUS INVESTITIONSTÄTIGKEIT	-109.637,88	-125.000,00	-106.196,38	-18.803,62
= ERGEBNIS AUS INVESTITIONSTÄTIGKEIT	-109.637,88	-125.000,00	-105.706,38	-19.293,62

BAB I 03019001 Schulen- OGS Ausstattung

Angefordert von: Sdunek Miriam

RWJahre = 1/2015
17.08.2016 12:40:14

Seite: 12

Text	Buchung Vorjahr	UrBudget	Buchung	Urbudget- Buchung
Ausz. f. d. Erwerb von Anlagevermögen	-8.822,10	-10.000,00	-9.833,50	-166,50
= AUSZ. AUS INVESTITIONSTÄTIGKEIT	-8.822,10	-10.000,00	-9.833,50	-166,50
= ERGEBNIS AUS INVESTITIONSTÄTIGKEIT	-8.822,10	-10.000,00	-9.833,50	-166,50

BAB I 04010101 Theater - Erwerb bew. Verm.

Angefordert von: Sdunek Miriam

RWJahre = 1/2015
17.08.2016 12:40:14

Seite: 13

Text	Buchung Vorjahr	UrBudget	Buchung	Urbudget- Buchung
Ausz. f. d. Erwerb von Anlagevermögen	-942,08	-1.000,00	0,00	-1.000,00
= AUSZ. AUS INVESTITIONSTÄTIGKEIT	-942,08	-1.000,00	0,00	-1.000,00
= ERGEBNIS AUS INVESTITIONSTÄTIGKEIT	-942,08	-1.000,00	0,00	-1.000,00

BAB I 04031001 Musikschule - Erwerb bew. Verm

Angefordert von: Sdunek Miriam

RWJahre = 1/2015
17.08.2016 12:40:14

Seite: 14

Text	Buchung Vorjahr	UrBudget	Buchung	Urbudget- Buchung
Einz. aus Zuweisungen und Zuschüssen	0,00	0,00	5.000,00	-5.000,00
= EINZ. AUS INVESTITIONSTÄTIGKEIT	0,00	0,00	5.000,00	-5.000,00
Ausz. f. d. Erwerb von Anlagevermögen	-3.986,92	-24.000,00	-30.352,16	6.352,16
= AUSZ. AUS INVESTITIONSTÄTIGKEIT	-3.986,92	-24.000,00	-30.352,16	6.352,16
= ERGEBNIS AUS INVESTITIONSTÄTIGKEIT	-3.986,92	-24.000,00	-25.352,16	1.352,16

BAB I 04033001 Bücherei - Erwerb bew. Verm

Angefordert von: Sdunek Miriam

RWJahre = 1/2015
17.08.2016 12:40:14

Seite: 15

Text	Buchung Vorjahr	UrBudget	Buchung	Urbudget- Buchung
Einz. aus Zuweisungen und Zuschüssen	400,00	0,00	400,00	-400,00
= EINZ. AUS INVESTITIONSTÄTIGKEIT	400,00	0,00	400,00	-400,00
Ausz. f. d. Erwerb von Anlagevermögen	-36.546,33	-36.600,00	-34.850,91	-1.749,09
= AUSZ. AUS INVESTITIONSTÄTIGKEIT	-36.546,33	-36.600,00	-34.850,91	-1.749,09
= ERGEBNIS AUS INVESTITIONSTÄTIGKEIT	-36.146,33	-36.600,00	-34.450,91	-2.149,09

BAB I 04034001 Museum - Erwerb bew. Verm

Angefordert von: Sdunek Miriam

RWJahre = 1/2015
17.08.2016 12:40:14

Seite: 16

Text	Buchung Vorjahr	UrBudget	Buchung	Urbudget- Buchung
Ausz. f. d. Erwerb von Anlagevermögen	-1.832,78	-2.000,00	90,00	-2.090,00
= AUSZ. AUS INVESTITIONSTÄTIGKEIT	-1.832,78	-2.000,00	90,00	-2.090,00
= ERGEBNIS AUS INVESTITIONSTÄTIGKEIT	-1.832,78	-2.000,00	90,00	-2.090,00

BAB I 04035001 Archiv - Erwerb bew. Verm

Angefordert von: Sdunek Miriam

RWJahre = 1/2015
17.08.2016 12:40:14

Seite: 17

Text	Buchung Vorjahr	UrBudget	Buchung	Urbudget- Buchung
Ausz. f. d. Erwerb von Anlagevermögen	-688,08	-2.000,00	-574,77	-1.425,23
= AUSZ. AUS INVESTITIONSTÄTIGKEIT	-688,08	-2.000,00	-574,77	-1.425,23
= ERGEBNIS AUS INVESTITIONSTÄTIGKEIT	-688,08	-2.000,00	-574,77	-1.425,23

BAB I 05020101 Übergangswh.- Erwerb bew. Verm

Angefordert von: Sdunek Miriam

RWJahre = 1/2015
17.08.2016 12:40:14

Seite: 18

Text	Buchung Vorjahr	UrBudget	Buchung	Urbudget- Buchung
Ausz. f. d. Erwerb von Anlagevermögen	-1.345,95	-2.500,00	0,00	-2.500,00
= AUSZ. AUS INVESTITIONSTÄTIGKEIT	-1.345,95	-2.500,00	0,00	-2.500,00
= ERGEBNIS AUS INVESTITIONSTÄTIGKEIT	-1.345,95	-2.500,00	0,00	-2.500,00

BAB I 05030101 Beschäftigungsın. - Fahrzeuge

Angefordert von: Sdunek Miriam

RWJahre = 1/2015
17.08.2016 12:40:14

Seite: 19

Text	Buchung Vorjahr	UrBudget	Buchung	Urbudget- Buchung
Einz. aus Anlagenveräußerungen	5.000,00	0,00	1.101,00	-1.101,00
= EINZ. AUS INVESTITIONSTÄTIGKEIT	5.000,00	0,00	1.101,00	-1.101,00
Ausz. f. d. Erwerb von Anlagevermögen	-29.180,00	0,00	-22.498,99	22.498,99
= AUSZ. AUS INVESTITIONSTÄTIGKEIT	-29.180,00	0,00	-22.498,99	22.498,99
= ERGEBNIS AUS INVESTITIONSTÄTIGKEIT	-24.180,00	0,00	-21.397,99	21.397,99

BAB I 05030102 Beschäftigungsin.- Erw. bew. V

Angefordert von: Sdunek Miriam

RWJahre = 1/2015
17.08.2016 12:40:14

Seite: 20

Text	Buchung Vorjahr	UrBudget	Buchung	Urbudget- Buchung
Einz. aus Zuweisungen und Zuschüssen	1.300,00	0,00	0,00	0,00
= EINZ. AUS INVESTITIONSTÄTIGKEIT	1.300,00	0,00	0,00	0,00
Ausz. f. d. Erwerb von Anlagevermögen	-1.300,00	0,00	-1.058,14	1.058,14
= AUSZ. AUS INVESTITIONSTÄTIGKEIT	-1.300,00	0,00	-1.058,14	1.058,14
= ERGEBNIS AUS INVESTITIONSTÄTIGKEIT	0,00	0,00	-1.058,14	1.058,14

BAB I 05040101 Seniorentreff - Erw. bew. Verm

Angefordert von: Sdunek Miriam

RWJahre = 1/2015
17.08.2016 12:40:14

Seite: 21

Text	Buchung Vorjahr	UrBudget	Buchung	Urbudget- Buchung
Ausz. f. d. Erwerb von Anlagevermögen	-815,29	-1.000,00	0,00	-1.000,00
= AUSZ. AUS INVESTITIONSTÄTIGKEIT	-815,29	-1.000,00	0,00	-1.000,00
= ERGEBNIS AUS INVESTITIONSTÄTIGKEIT	-815,29	-1.000,00	0,00	-1.000,00

BAB I 06010101 Jugendhilfe - Erwerb bew. Verm

Angefordert von: Sdunek Miriam

RWJahre = 1/2015
17.08.2016 12:40:14

Seite: 22

Text	Buchung Vorjahr	UrBudget	Buchung	Urbudget- Buchung
Einz. aus Zuweisungen und Zuschüssen	0,00	0,00	0,00	0,00
= EINZ. AUS INVESTITIONSTÄTIGKEIT	0,00	0,00	0,00	0,00
Ausz. f. d. Erwerb von Anlagevermögen	-2.975,00	-48.000,00	0,00	-48.000,00
= AUSZ. AUS INVESTITIONSTÄTIGKEIT	-2.975,00	-48.000,00	0,00	-48.000,00
= ERGEBNIS AUS INVESTITIONSTÄTIGKEIT	-2.975,00	-48.000,00	0,00	-48.000,00

BAB I 06020103 Kigas - Erwerb bew. Verm.

Angefordert von: Sdunek Miriam

RWJahre = 1/2015
17.08.2016 12:40:14

Seite: 23

Text	Buchung Vorjahr	UrBudget	Buchung	Urbudget- Buchung
Einz. aus Zuweisungen und Zuschüssen	0,00	0,00	1.964,27	-1.964,27
= EINZ. AUS INVESTITIONSTÄTIGKEIT	0,00	0,00	1.964,27	-1.964,27
Ausz. f. d. Erwerb von Anlagevermögen	-7.346,87	-5.000,00	-5.377,88	377,88
= AUSZ. AUS INVESTITIONSTÄTIGKEIT	-7.346,87	-5.000,00	-5.377,88	377,88
= ERGEBNIS AUS INVESTITIONSTÄTIGKEIT	-7.346,87	-5.000,00	-3.413,61	-1.586,39

BAB I 06020105 U3 Ausbau

Angefordert von: Sdunek Miriam

RWJahre = 1/2015
17.08.2016 12:40:14

Seite: 24

Text	Buchung Vorjahr	UrBudget	Buchung	Urbudget- Buchung
Einz. aus Zuweisungen und Zuschüssen	327.079,00	211.200,00	70.800,00	140.400,00
Sonstige Investitionseinzahlungen	0,00	0,00	70.200,00	-70.200,00
= EINZ. AUS INVESTITIONSTÄTIGKEIT	327.079,00	211.200,00	141.000,00	70.200,00
Ausz. f. d. Erwerb von Anlagevermögen	-541.142,68	-211.200,00	-88.680,46	-122.519,54
Sonstige Investitionsauszahlungen	0,00	0,00	-55.200,00	55.200,00
= AUSZ. AUS INVESTITIONSTÄTIGKEIT	-541.142,68	-211.200,00	-143.880,46	-67.319,54
= ERGEBNIS AUS INVESTITIONSTÄTIGKEIT	-214.063,68	0,00	-2.880,46	2.880,46

BAB I 06020202 Treffs - Erwerb bew. Verm

Angefordert von: Sdunek Miriam

RWJahre = 1/2015
17.08.2016 12:40:14

Seite: 25

Text	Buchung Vorjahr	UrBudget	Buchung	Urbudget- Buchung
Ausz. f. d. Erwerb von Anlagevermögen	-9.992,22	-5.000,00	-4.973,56	-26,44
= AUSZ. AUS INVESTITIONSTÄTIGKEIT	-9.992,22	-5.000,00	-4.973,56	-26,44
= ERGEBNIS AUS INVESTITIONSTÄTIGKEIT	-9.992,22	-5.000,00	-4.973,56	-26,44

BAB I 06020203 Kluse - Erwerb bew. Verm

Angefordert von: Sdunek Miriam

RWJahre = 1/2015
17.08.2016 12:40:14

Seite: 26

Text	Buchung Vorjahr	UrBudget	Buchung	Urbudget- Buchung
Ausz. f. d. Erwerb von Anlagevermögen	-12.624,90	-2.000,00	-1.857,80	-142,20
= AUSZ. AUS INVESTITIONSTÄTIGKEIT	-12.624,90	-2.000,00	-1.857,80	-142,20
= ERGEBNIS AUS INVESTITIONSTÄTIGKEIT	-12.624,90	-2.000,00	-1.857,80	-142,20

BAB I 06020401 KSP - Ergänzungsmaßnahmen

Angefordert von: Sdunek Miriam

RWJahre = 1/2015
17.08.2016 12:40:14

Seite: 27

Text	Buchung Vorjahr	UrBudget	Buchung	Urbudget- Buchung
Einz. aus Anlagenveräußerungen	0,00	0,00	0,00	0,00
Sonstige Investitionseinzahlungen	0,00	0,00	2.500,00	-2.500,00
= EINZ. AUS INVESTITIONSTÄTIGKEIT	0,00	0,00	2.500,00	-2.500,00
Ausz. für Baumaßnahmen	-58.117,30	0,00	-57.796,34	57.796,34
Ausz. f. d. Erwerb von Anlagevermögen	-700,00	-59.000,00	0,00	-59.000,00
= AUSZ. AUS INVESTITIONSTÄTIGKEIT	-58.817,30	-59.000,00	-57.796,34	-1.203,66
= ERGEBNIS AUS INVESTITIONSTÄTIGKEIT	-58.817,30	-59.000,00	-55.296,34	-3.703,66

BAB I 06020402 KSP - Umbau von Schulhöfen

Angefordert von: Sdunek Miriam

RWJahre = 1/2015
17.08.2016 12:40:14

Seite: 28

Text	Buchung Vorjahr	UrBudget	Buchung	Urbudget- Buchung
Einz. aus Zuweisungen und Zuschüssen	500,00	0,00	0,00	0,00
Einz. aus Anlagenveräußerungen	200,00	0,00	0,00	0,00
Sonstige Investitionseinzahlungen	38.500,00	0,00	0,00	0,00
= EINZ. AUS INVESTITIONSTÄTIGKEIT	39.200,00	0,00	0,00	0,00
Ausz. für Baumaßnahmen	-92.307,59	-30.000,00	-15.465,93	-14.534,07
Ausz. f. d. Erwerb von Anlagevermögen	-1.847,79	0,00	-161,84	161,84
= AUSZ. AUS INVESTITIONSTÄTIGKEIT	-94.155,38	-30.000,00	-15.627,77	-14.372,23
= ERGEBNIS AUS INVESTITIONSTÄTIGKEIT	-54.955,38	-30.000,00	-15.627,77	-14.372,23

BAB I 08010104 Sportplätze/-hallen,Vermögens.

Angefordert von: Sdunek Miriam

RWJahre = 1/2015
17.08.2016 12:40:15

Seite: 29

Text	Buchung Vorjahr	UrBudget	Buchung	Urbudget- Buchung
Ausz. für Baumaßnahmen	-83.213,00	0,00	-7.952,00	7.952,00
Ausz. f. d. Erwerb von Anlagevermögen	-13.729,73	-11.000,00	-8.284,65	-2.715,35
Ausz. von aktivierbaren Zuwendungen	-2.500,00	-82.500,00	-2.500,00	-80.000,00
= AUSZ. AUS INVESTITIONSTÄTIGKEIT	-99.442,73	-93.500,00	-18.736,65	-74.763,35
= ERGEBNIS AUS INVESTITIONSTÄTIGKEIT	-99.442,73	-93.500,00	-18.736,65	-74.763,35

BAB I 08010105 Bäder - Erwerb bew. Vermögen

Angefordert von: Sdunek Miriam

RWJahre = 1/2015
17.08.2016 12:40:15

Seite: 30

Text	Buchung Vorjahr	UrBudget	Buchung	Urbudget- Buchung
Ausz. f. d. Erwerb von Anlagevermögen	-3.059,30	-2.000,00	-913,44	-1.086,56
= AUSZ. AUS INVESTITIONSTÄTIGKEIT	-3.059,30	-2.000,00	-913,44	-1.086,56
= ERGEBNIS AUS INVESTITIONSTÄTIGKEIT	-3.059,30	-2.000,00	-913,44	-1.086,56

BAB I 08010109 MZH- Erwerb bew. Anlagev.

Angefordert von: Sdunek Miriam

RWJahre = 1/2015
17.08.2016 12:40:15

Seite: 31

Text	Buchung Vorjahr	UrBudget	Buchung	Urbudget- Buchung
Ausz. f. d. Erwerb von Anlagevermögen	0,00	-2.000,00	-1.820,32	-179,68
= AUSZ. AUS INVESTITIONSTÄTIGKEIT	0,00	-2.000,00	-1.820,32	-179,68
= ERGEBNIS AUS INVESTITIONSTÄTIGKEIT	0,00	-2.000,00	-1.820,32	-179,68

BAB I 09010103 Städtebauförderung Innenstadt

Angefordert von: Sdunek Miriam

RWJahre = 1/2015
17.08.2016 12:40:15

Seite: 32

Text	Buchung Vorjahr	UrBudget	Buchung	Urbudget- Buchung
Einz. aus Zuweisungen und Zuschüssen	493.569,14	423.000,00	525.931,00	-102.931,00
= EINZ. AUS INVESTITIONSTÄTIGKEIT	493.569,14	423.000,00	525.931,00	-102.931,00
Ausz. für Baumaßnahmen	-818.444,49	-1.007.200,00	-533.474,09	-473.725,91
Ausz. von aktivierbaren Zuwendungen	-20.000,00	0,00	0,00	0,00
Sonstige Investitionsauszahlungen	0,00	-10.000,00	0,00	-10.000,00
= AUSZ. AUS INVESTITIONSTÄTIGKEIT	-838.444,49	-1.017.200,00	-533.474,09	-483.725,91
= ERGEBNIS AUS INVESTITIONSTÄTIGKEIT	-344.875,35	-594.200,00	-7.543,09	-586.656,91

BAB I 11010101 Containerstandplätze

Angefordert von: Sdunek Miriam

RWJahre = 1/2015
17.08.2016 12:40:15

Seite: 33

Text	Buchung Vorjahr	UrBudget	Buchung	Urbudget- Buchung
Einz. aus Zuweisungen und Zuschüssen	0,00	30.000,00	10.927,43	19.072,57
= EINZ. AUS INVESTITIONSTÄTIGKEIT	0,00	30.000,00	10.927,43	19.072,57
Ausz. für den Erwerb von Grundstücken	-1.852,16	0,00	-9.075,27	9.075,27
Ausz. f. d. Erwerb von Anlagevermögen	0,00	-30.000,00	0,00	-30.000,00
= AUSZ. AUS INVESTITIONSTÄTIGKEIT	-1.852,16	-30.000,00	-9.075,27	-20.924,73
= ERGEBNIS AUS INVESTITIONSTÄTIGKEIT	-1.852,16	0,00	1.852,16	-1.852,16

BAB I 12010001 Infrastruktur - Erw. bew. Verm

Angefordert von: Sdunek Miriam

RWJahre = 1/2015
17.08.2016 12:40:15

Seite: 34

Text	Buchung Vorjahr	UrBudget	Buchung	Urbudget- Buchung
Ausz. f. d. Erwerb von Anlagevermögen	0,00	-6.000,00	-13.401,73	7.401,73
= AUSZ. AUS INVESTITIONSTÄTIGKEIT	0,00	-6.000,00	-13.401,73	7.401,73
= ERGEBNIS AUS INVESTITIONSTÄTIGKEIT	0,00	-6.000,00	-13.401,73	7.401,73

BAB I 12010102 Straßen - endgültiger Ausbau

Angefordert von: Sdunek Miriam

RWJahre = 1/2015
17.08.2016 12:40:15

Seite: 35

Text	Buchung Vorjahr	UrBudget	Buchung	Urbudget- Buchung
Einz. aus Anlagenveräußerungen	170,00	0,00	85,00	-85,00
Einz. aus Beiträgen und Entgelten	6.664,33	1.000,00	-60.891,34	61.891,34
= EINZ. AUS INVESTITIONSTÄTIGKEIT	6.834,33	1.000,00	-60.806,34	61.806,34
Ausz. für den Erwerb von Grundstücken	-14.436,99	-50.000,00	-11.864,34	-38.135,66
Ausz. für Baumaßnahmen	-329.879,50	-890.000,00	-179.264,68	-710.735,32
= AUSZ. AUS INVESTITIONSTÄTIGKEIT	-344.316,49	-940.000,00	-191.129,02	-748.870,98
= ERGEBNIS AUS INVESTITIONSTÄTIGKEIT	-337.482,16	-939.000,00	-251.935,36	-687.064,64

BAB I 12010103 Straßen - Erneuerung/ Kanalbau

Angefordert von: Sdunek Miriam

RWJahre = 1/2015
17.08.2016 12:40:15

Seite: 36

Text	Buchung Vorjahr	UrBudget	Buchung	Urbudget- Buchung
Einz. aus Beiträgen und Entgelten	6.421,18	330.000,00	602,72	329.397,28
= EINZ. AUS INVESTITIONSTÄTIGKEIT	6.421,18	330.000,00	602,72	329.397,28
Ausz. für Baumaßnahmen	-11.667,85	-400.000,00	-72.033,22	-327.966,78
= AUSZ. AUS INVESTITIONSTÄTIGKEIT	-11.667,85	-400.000,00	-72.033,22	-327.966,78
= ERGEBNIS AUS INVESTITIONSTÄTIGKEIT	-5.246,67	-70.000,00	-71.430,50	1.430,50

BAB I 12010104 Straßenbeleuchtung - Erw.

Angefordert von: Sdunek Miriam

RWJahre = 1/2015
17.08.2016 12:40:16

Seite: 37

Text	Buchung Vorjahr	UrBudget	Buchung	Urbudget- Buchung
Einz. aus Zuweisungen und Zuschüssen	-1.136,56	0,00	0,00	0,00
Einz. aus Beiträgen und Entgelten	13.726,55	100.000,00	57.680,55	42.319,45
= EINZ. AUS INVESTITIONSTÄTIGKEIT	12.589,99	100.000,00	57.680,55	42.319,45
Ausz. für Baumaßnahmen	-363.649,00	0,00	-322.149,19	322.149,19
Ausz. von aktivierbaren Zuwendungen	0,00	-380.000,00	0,00	-380.000,00
Sonstige Investitionsauszahlungen	0,00	0,00	0,00	0,00
= AUSZ. AUS INVESTITIONSTÄTIGKEIT	-363.649,00	-380.000,00	-322.149,19	-57.850,81
= ERGEBNIS AUS INVESTITIONSTÄTIGKEIT	-351.059,01	-280.000,00	-264.468,64	-15.531,36

BAB I 12010116 Straßen - Bushaltestellen

Angefordert von: Sdunek Miriam

RWJahre = 1/2015
17.08.2016 12:40:16

Seite: 38

Text	Buchung Vorjahr	UrBudget	Buchung	Urbudget- Buchung
Einz. aus Zuweisungen und Zuschüssen	0,00	200.000,00	11.340,00	188.660,00
= EINZ. AUS INVESTITIONSTÄTIGKEIT	0,00	200.000,00	11.340,00	188.660,00
Ausz. für Baumaßnahmen	-8.703,09	-220.000,00	-18.845,00	-201.155,00
= AUSZ. AUS INVESTITIONSTÄTIGKEIT	-8.703,09	-220.000,00	-18.845,00	-201.155,00
= ERGEBNIS AUS INVESTITIONSTÄTIGKEIT	-8.703,09	-20.000,00	-7.505,00	-12.495,00

BAB I 12010117 Straßen - BÜ Am Törnigskamp

Angefordert von: Sdunek Miriam

RWJahre = 1/2015
17.08.2016 12:40:16

Seite: 39

Text	Buchung Vorjahr	UrBudget	Buchung	Urbudget- Buchung
Einz. aus Zuweisungen und Zuschüssen	0,00	0,00	72.369,03	-72.369,03
= EINZ. AUS INVESTITIONSTÄTIGKEIT	0,00	0,00	72.369,03	-72.369,03
= ERGEBNIS AUS INVESTITIONSTÄTIGKEIT	0,00	0,00	72.369,03	-72.369,03

BAB I 12010121 Bau Gewerbeanbindung "Ohl"

Angefordert von: Sdunek Miriam

RWJahre = 1/2015
17.08.2016 12:40:16

Seite: 40

Text	Buchung Vorjahr	UrBudget	Buchung	Urbudget- Buchung
Ausz. für Baumaßnahmen	-11.771,15	-350.000,00	-15.000,00	-335.000,00
= AUSZ. AUS INVESTITIONSTÄTIGKEIT	-11.771,15	-350.000,00	-15.000,00	-335.000,00
= ERGEBNIS AUS INVESTITIONSTÄTIGKEIT	-11.771,15	-350.000,00	-15.000,00	-335.000,00

BAB I 12010124 Gewerbe "Im Ohl"-Gründerwerb

Angefordert von: Sdunek Miriam

RWJahre = 1/2015
17.08.2016 12:40:16

Seite: 41

Text	Buchung Vorjahr	UrBudget	Buchung	Urbudget- Buchung
Einz. aus Zuweisungen und Zuschüssen	2.604,67	0,00	0,00	0,00
= EINZ. AUS INVESTITIONSTÄTIGKEIT	2.604,67	0,00	0,00	0,00
Ausz. für den Erwerb von Grundstücken	-1.475,60	0,00	-13.295,00	13.295,00
Ausz. für Baumaßnahmen	-8.166,49	0,00	-4.891,85	4.891,85
= AUSZ. AUS INVESTITIONSTÄTIGKEIT	-9.642,09	0,00	-18.186,85	18.186,85
= ERGEBNIS AUS INVESTITIONSTÄTIGKEIT	-7.037,42	0,00	-18.186,85	18.186,85

BAB I 12010125 Verbindung Garten- /Unnaer Str

Angefordert von: Sdunek Miriam

RWJahre = 1/2015
17.08.2016 12:40:16

Seite: 42

Text	Buchung Vorjahr	UrBudget	Buchung	Urbudget- Buchung
Ausz. für den Erwerb von Grundstücken	-2.677,24	-50.000,00	0,00	-50.000,00
= AUSZ. AUS INVESTITIONSTÄTIGKEIT	-2.677,24	-50.000,00	0,00	-50.000,00
= ERGEBNIS AUS INVESTITIONSTÄTIGKEIT	-2.677,24	-50.000,00	0,00	-50.000,00

BAB I 12010128 Flurbereinigung Unnaer Str.

Angefordert von: Sdunek Miriam

RWJahre = 1/2015
17.08.2016 12:40:16

Seite: 43

Text	Buchung Vorjahr	UrBudget	Buchung	Urbudget- Buchung
Ausz. für den Erwerb von Grundstücken	0,00	-70.000,00	0,00	-70.000,00
= AUSZ. AUS INVESTITIONSTÄTIGKEIT	0,00	-70.000,00	0,00	-70.000,00
= ERGEBNIS AUS INVESTITIONSTÄTIGKEIT	0,00	-70.000,00	0,00	-70.000,00

BAB I 13010205 Hochwasserschutzmaßnahmen

Angefordert von: Sdunek Miriam

RWJahre = 1/2015
17.08.2016 12:40:16

Seite: 44

Text	Buchung Vorjahr	UrBudget	Buchung	Urbudget- Buchung
Einz. aus Zuweisungen und Zuschüssen	60.000,00	503.000,00	161.057,00	341.943,00
Sonstige Investitionseinzahlungen	0,00	0,00	-3.056,04	3.056,04
= EINZ. AUS INVESTITIONSTÄTIGKEIT	60.000,00	503.000,00	158.000,96	344.999,04
Ausz. für den Erwerb von Grundstücken	-255.289,04	0,00	-11.100,79	11.100,79
Ausz. für Baumaßnahmen	-132.234,20	-400.000,00	-121.195,81	-278.804,19
Sonstige Investitionsauszahlungen	-2.133,90	0,00	0,00	0,00
= AUSZ. AUS INVESTITIONSTÄTIGKEIT	-389.657,14	-400.000,00	-132.296,60	-267.703,40
= ERGEBNIS AUS INVESTITIONSTÄTIGKEIT	-329.657,14	103.000,00	25.704,36	77.295,64

BAB I 13020101 Stadtforst - Erw. bew. Verm

Angefordert von: Sdunek Miriam

RWJahre = 1/2015
17.08.2016 12:40:17

Seite: 45

Text	Buchung Vorjahr	UrBudget	Buchung	Urbudget- Buchung
Einz. aus Anlagenveräußerungen	0,00	0,00	7.000,00	-7.000,00
= EINZ. AUS INVESTITIONSTÄTIGKEIT	0,00	0,00	7.000,00	-7.000,00
Ausz. f. d. Erwerb von Anlagevermögen	-4.698,02	-35.000,00	-43.274,72	8.274,72
= AUSZ. AUS INVESTITIONSTÄTIGKEIT	-4.698,02	-35.000,00	-43.274,72	8.274,72
= ERGEBNIS AUS INVESTITIONSTÄTIGKEIT	-4.698,02	-35.000,00	-36.274,72	1.274,72

BAB I 13030103 Friedhöfe - Erwerb bewegl. Ver

Angefordert von: Sdunek Miriam

RWJahre = 1/2015
17.08.2016 12:40:17

Seite: 46

Text	Buchung Vorjahr	UrBudget	Buchung	Urbudget- Buchung
Ausz. f. d. Erwerb von Anlagevermögen	0,00	-20.000,00	-4.998,00	-15.002,00
= AUSZ. AUS INVESTITIONSTÄTIGKEIT	0,00	-20.000,00	-4.998,00	-15.002,00
= ERGEBNIS AUS INVESTITIONSTÄTIGKEIT	0,00	-20.000,00	-4.998,00	-15.002,00

BAB I 13030104 Friedhöfe - Grabfelder

Angefordert von: Sdunek Miriam

RWJahre = 1/2015
17.08.2016 12:40:17

Seite: 47

Text	Buchung Vorjahr	UrBudget	Buchung	Urbudget- Buchung
Ausz. für Baumaßnahmen	0,00	-80.000,00	0,00	-80.000,00
= AUSZ. AUS INVESTITIONSTÄTIGKEIT	0,00	-80.000,00	0,00	-80.000,00
= ERGEBNIS AUS INVESTITIONSTÄTIGKEIT	0,00	-80.000,00	0,00	-80.000,00

BAB I 16010101 Allgemeine Investitionen

Angefordert von: Sdunek Miriam

RWJahre = 1/2015
17.08.2016 12:40:17

Seite: 48

Text	Buchung Vorjahr	UrBudget	Buchung	Urbudget- Buchung
Einz. aus Zuweisungen und Zuschüssen	1.846.171,34	2.270.500,00	2.003.993,31	266.506,69
= EINZ. AUS INVESTITIONSTÄTIGKEIT	1.846.171,34	2.270.500,00	2.003.993,31	266.506,69
Ausz. f. d. Erwerb von Finanzanlagen	-531,09	0,00	0,00	0,00
= AUSZ. AUS INVESTITIONSTÄTIGKEIT	-531,09	0,00	0,00	0,00
= ERGEBNIS AUS INVESTITIONSTÄTIGKEIT	1.845.640,25	2.270.500,00	2.003.993,31	266.506,69

Selektion: Währung EUR, BABZeile [...] 2 - 100



Anhang zum Jahresabschluss 2015 der Stadt Menden

Inhalt:

- 1. Allgemeine Hinweise sowie Bilanzierungs- u. Bewertungsmethoden**
- 2. Erläuterungen von Bilanzpositionen**
- 3. Erläuterungen zu den Positionen der Ergebnisrechnung**
- 4. Ergänzende Informationen**

Anlagen:

- Anlage 1 Anlagenspiegel zum 31.12.2015
- Anlage 2 Forderungsspiegel zum 31.12.2015
- Anlage 3 Verbindlichkeitspiegel zum 31.12.2015
- Anlage 4 Rückstellungsspiegel zum 31.12.2015
- Anlage 5 Übersicht über den Stand der Bürgschaften zum 31.12.2015
- Anlage 6 Abschreibungstabelle
- Anlage 7 Übersicht über die Mittelübertragungen nach § 22 GemHVO NRW
- Anlage 8 Übersicht über die Übertragung von zweckgebundenen Erträgen- PRA
- Anlage 9 Sonderpostenspiegel zum 31.12.2015

1. Allgemeine Hinweise zu Bilanzierungs- und Bewertungsmethoden

Im Anhang sind gem. § 44 Abs. 1 GemHVO NRW zu den Posten der Bilanz und den Positionen der Ergebnisrechnung die verwendeten Bilanzierungs- und Bewertungsmethoden anzugeben und so zu erläutern, dass sachverständige Dritte dies beurteilen können. Die Anwendung von Vereinfachungsregelungen und Schätzungen ist zu beschreiben.

Zu erläutern sind auch die im Verbindlichkeitspiegel auszuweisenden Haftungsverhältnisse sowie alle Sachverhalte, aus denen sich künftig erhebliche finanzielle Verpflichtungen ergeben können.

Gesondert anzugeben und zu erläutern sind:

1. Besondere Umstände, die dazu führen, dass der Jahresabschluss nicht ein den tatsächlichen Verhältnissen entsprechendes Bild der Vermögens-, Schulden-, Ertrags- und Finanzlage der Gemeinde vermittelt.

Derartige Umstände bestehen nicht.

2. Abweichungen vom Grundsatz der Einzelbewertung und von bisher angewandten Bewertungs- und Bilanzierungsmethoden

Folgende Vermögensgegenstände werden nicht einzeln, sondern gem. § 34 Abs. 1 GemHVO NRW mit einem Festwert bewertet:

- Grünaufwuchs in Park- und Grünanlagen, Friedhöfen und im Wald
- Vorratsvermögen

Mit einem Gruppenwert gem. § 34 Abs. 3 GemHVO NRW werden folgende Gegenstände bewertet:

- Straßenbeleuchtung
- Durchlässe
- Verkehrsbegleitgrün
- Aufwuchs auf Grünflächen

Im Übrigen wurde von bisher angewandten Bewertungs- und Bilanzierungsmethoden nicht abgewichen.

3. Die Vermögensgegenstände des Anlagevermögens, für die Rückstellungen für unterlassene Instandhaltung gebildet worden sind, werden unter Angabe des Rückstellungsbetrages angegeben.

Zum Bilanzstichtag bestehen keine Rückstellungen für unterlassene Instandhaltungen.

4. Die Aufgliederung des Postens „Sonstige Rückstellungen“, sofern es sich um wesentliche Beträge handelt.

Die Aufgliederung der „Sonstigen Rückstellungen“ wird unter der Position „Erläuterungen zu den Posten der Bilanz“ dargestellt.

5. Abweichungen von der standardmäßig vorgesehenen linearen Abschreibung sowie von der örtlichen Abschreibungstabelle bei der Festlegung der Nutzungsdauer von Vermögensgegenständen

Von der linearen Abschreibung sowie von den in der örtlichen Abschreibungstabelle festgelegten Nutzungsdauern wurde im Haushaltsjahr 2015 nicht abgewichen.

6. Bei Fremdwährungen der Kurs der Währungsumrechnung

Der vorliegende Jahresabschluss wurde in Euro (€) aufgestellt, Fremdwährungen liegen zum Bilanzstichtag nicht vor.

7. Die Verpflichtungen aus Leasingverträgen

Im Jahr 2015 bestanden Leasingverträge über drei Dienstwagen und 36 Kopierer sowie zwei Druckmaschinen.

Die finanzielle Belastung aus diesen Verträgen beträgt jährlich 37.796,22 €.

Zudem wurden für die Heizungsanlagen im Rathaus und im Hallenbad Wärmelieferungsverträge abgeschlossen.

2. Erläuterungen von Bilanzpositionen

Aktiva (Mittelverwendung) der Bilanz der Stadt Menden

1. Anlagevermögen

Die Entwicklung des Anlagevermögens ist detailliert im Anlagespiegel (Anlage 1) dargestellt. Maßgeblich für die Ermittlung der Nutzungsdauern des städtischen Anlagevermögens ist die Abschreibungstabelle (Anlage 6) der Stadt Menden

1.1 Immaterielle Vermögensgegenstände

Im Bereich der immateriellen Vermögensgegenstände bilanziert die Stadt Menden Software sowie unter Zweckbindungsfristen geleistete Zuwendungen an Dritte.

Zusammensetzung

	31.12.2014	31.12.2015	Veränderung
Software Lizenzen	249.665	248.885	-780
unter Zweckbindung gewährte Zuwendungen	2.353.263	2.374.336	21.073
	2.602.928	2.623.221	20.293

1.2 Sachanlagen

1.2.1 Unbebaute Grundstücke und grundstücksgleiche Rechte

1.2.1.1 Grünflächen

Zum Grund und Boden bei den Grünflächen zählen die Nutzungsarten Friedhöfe, das Freizeitzentrum Biebertal, Park- und Grünanlagen, Wasserflächen, Denkmalflächen, Spiel- und Sportplätze sowie sonstige Grünflächen.

Aufwuchs und Wegbefestigungen in den städtischen Park- und Grünanlagen sowie auf den Friedhöfen werden zum Festwert bewertet.

Zusammensetzung

	31.12.2014	31.12.2015	Veränderung
021100000 Grünflächen	6.023.671	5.847.356	-176.315
0211110000 Friedhöfe	971.029	971.028	-
0211120000 Aufbauten Friedhöfe	3.931.579	3.911.318	-20.260
0211210000 Freizeitzentren	2.786.544	2.786.544	-
0211220000 Aufbauten Freizeitzentren	186.713	149.884	-36.829
0211300000 Wasserflächen	398.158	624.016	225.858
0211500000 Denkmalflächen	420.056	420.055	-
0211610000 Sportflächen	4.939.553	4.939.553	-
0211620000 Aufbauten Sportflächen	5.671.864	5.720.798	48.934
	25.329.166	25.370.554	41.388

In 2015 wurde im Bereich der Wasserflächen die Hönneaufweitung Hegerfeld neu aktiviert. Im Bereich der Sportflächen erhöht die Aktivierung des Kunstrasenplatzes in Oesbern das Anlagevermögen.

1.2.1.2 Ackerland

Zusammensetzung

	31.12.2014	31.12.2015	Veränderung
0221000000 Ackerland	1.488.274	1.488.274	0

1.2.1.3 Wald und Forsten

Zusammensetzung

	31.12.2014	31.12.2015	Veränderung
0231000000 Wald und Forsten	8.097.305	8.097.248	-57

1.2.1.4 Sonstige unbebaute Grundstücke

Zusammensetzung

	31.12.2014	31.12.2015	Veränderung
0241000000 Sonstige unbebaute Grundstücke	6.143.766	6.116.275	-27.491
0242000000 Aufbauten sonstige unbebaute Grundstücke	85.832	89.736	3.904
	6.229.598	6.206.011	- 23.587

Im Bereich der sonstigen unbebauten Grundstücke wurden im Haushaltsjahr 2015 Anlagenabgänge aus Grundstücksgeschäften verbucht.

1.2.2 Bebaute Grundstücke und grundstücksgleiche Rechte

1.2.2.1 Kinder- und Jugendeinrichtungen

Die städtischen Kinder- und Jugendeinrichtungen befinden sich seit 2009 im Eigentum der eigenbetriebsähnlichen Einrichtung Immobilienservice Menden und werden von der Stadt angemietet.

1.2.2.2 Schulen

Die städtischen Schulen befinden sich seit 2009 im Eigentum der eigenbetriebsähnlichen Einrichtung Immobilienservice Menden und werden von der Stadt angemietet.

1.2.2.3 Wohngebäude

Zusammensetzung

	31.12.2014	31.12.2015	Veränderung
0331000000 Grundstücke mit Wohnbebauung	443.854	443.854	-
0332000000 Wohngebäude	1.140.673	1.110.585	-30.088
	1.584.527	1.554.439	-30.088

1.2.2.4 Sonstige Dienst-, und Geschäftsgebäude

Zusammensetzung

	31.12.2014	31.12.2015	Veränderung
0341000000 Grundstücke mit Dienst- und Geschäftsgebäuden	6.802.456	6.577.349	-225.107
0342000000 Dienst- und Geschäftsgebäude	10.588.327	10.223.744	-364.583
	17.390.783	16.801.093	-589.690

1.2.3 Infrastrukturvermögen

1.2.3.1 Grund und Boden des Infrastrukturvermögens

Zusammensetzung

	31.12.2014	31.12.2015	Veränderung
0411000000 Grundstücke Infrastruktur	37.048.887	37.019.419	-29.468

1.2.3.2 Brücken und Tunnel

Zusammensetzung

	31.12.2014	31.12.2015	Veränderung
0421000000 Brücken und Tunnel	5.626.430	6.080.333	453.903

Im Bereich der Brücken und Tunnel werden nach ihrer Fertigstellung die Rampen an der Bahnhofsbrücke Böisperde aktiviert.

1.2.3.3 Gleisanlagen mit Streckenausrüstungen und Sicherheitsanlagen

Es befinden sich keine Gleisanlagen im städtischen Besitz.

1.2.3.4 Straßennetz mit Wegen, Plätzen und Verkehrslenkungsanlagen

Zusammensetzung

	31.12.2014	31.12.2015	Veränderung
Straßen, Wege, Plätze	57.811.292	55.492.763	-2.318.529
Straßenbeleuchtung	3.035.406	2.910.451	-124.955
Lichtsignalanlagen	185.403	163.086	-22.317
Verkehrszeichen	410.105	392.209	-17.896
	61.442.206	58.958.509	-2.483.697

1.2.3.5 Sonstige Bauten des Infrastrukturvermögens

Zusammensetzung

	31.12.2014	31.12.2015	Veränderung
0461000000 Sonstige Verkehrseinrichtungen	2.168.245	2.150.066	18.179

1.2.4 Bauten auf fremden Grund und Boden

Zusammensetzung

	31.12.2014	31.12.2015	Veränderung
051100000 Bauten auf fremden Grund	474.471	447.750	-26.721

In dieser Bilanzposition werden überwiegend städtische Kinderspielplätze aktiviert, die sich auf fremden Grundstücken befinden.

1.2.5 Kunstgegenstände

Zusammensetzung

	31.12.2014	31.12.2015	Veränderung
061100000 Kunstgegenstände	7.033	6.294	-739

Die Erstbewertung der städtischen Kunstgegenstände erfolgte zum Erinnerungswert. Neuan-schaffungen werden mit ihren Herstellungskosten aktiviert.

1.2.6 Maschinen und technische Anlagen, Fahrzeuge

Zusammensetzung

	31.12.2014	31.12.2015	Veränderung
071100000 Maschinen und technischen Anlagen, Fahrzeuge	1.886.581	2.013.982	127.401

Im Bereich der Maschinen und technischen Anlagen wurden im Berichtsjahr zwei neue Ret-tungswagen sowie drei weitere Fahrzeuge neu aktiviert.

1.2.7 Betriebs- und Geschäftsausstattung

Zusammensetzung

	31.12.2014	31.12.2015	Veränderung
081100000 Betriebs- und Geschäftsausstattung	5.026.804	5.189.326	-162.521
081120000 Geringwertige Wirtschaftsgüter	0	0	0
	5.026.804	5.189.326	-162.521

Die Betriebs- und Geschäftsausstattung wurde grundsätzlich einzeln bilanziert. Geringwertige Wirtschaftsgüter werden im Jahr der Beschaffung voll abgeschrieben.

Im Jahr 2015 wurde Computerausstattung (u.a. für die Jugendbildungsstätte Kluse) erworben, außerdem wurden die Beladung der zwei neu angeschafften Rettungsdienstfahrzeuge im Bereich der Betriebs- und Geschäftsausstattung aktiviert.

1.2.8 Geleistete Anzahlungen, Anlagen im Bau

Zusammensetzung

	31.12.2014	31.12.2015	Veränderung
0911100000 Anlagen im Bau Hochbau	1.270.440	700.305	-570.135
0911200000 Anlagen im Bau Tiefbau	1.747.471	2.833.266	1.085.795
	3.017.911	3.533.571	515.660

Die Anlagen im Bau setzen sich zum 31.12.2015 wie folgt zusammen:

	31.12.2015
1682 Neubau Sportplatz Böesperde	3.213
1788 Neubau Sportplatz Hülschenbrauck	952
1556 Entwicklungskonzept Innenstadt / Glockenteichbach etc.	1.335.888
1602 Straßen(NEU ab 2013)	613.053
521 Straßen (bis 2012)	65.935
1554 Straßenausbau Am Galgenfeld	182.287
1709 Straßenbeleuchtung	25.490
522 Straßenbeleuchtung	5.001
1480 Anbindung Gewerbe im Ohl	72.667
1058 Umgestaltung Unnaer Straße	30.513
1627 Straßenbeleuchtungsvertrag SWM	853.784
539 Bieberberg	9.695
523 Bahnhofsbrücke Böesperde	3.821
1769 Neubau Wehr Battenfeld	2.880
1796 Hönneaufweitung Walzweg	2.172
501 Hönnemodellierung	8.521
1700 Oeseteiche	12.958
1050 Kita Arndstraße - Außengelände	4.535
1610 Umbau Bürgerhaus	34.433
1790 Errichtung Garage Huckenohl	8.499
1705 Aufschaltung Einsatzleitstelle	223.543
1490 Kinderspielplätze	33.731
	3.533.571

1.3 Finanzanlagen

Unter den **Finanzanlagen** sind nur solche Geld- und Kapitalanlagen auszuweisen, die dem Verwaltungsbetrieb auf Dauer dienen sollen.

1.3.1 Anteile an verbundenen Unternehmen

Als verbundene Unternehmen sind jene Beteiligungen gesondert auszuweisen, die im Rahmen des Gesamtabschlusses einer Kommune voll zu konsolidieren sind. Dies ist der Fall, wenn Unternehmen unter einheitlicher Leitung der Gemeinde stehen, bzw. die Gemeinde auf das Unternehmen einen beherrschenden Einfluss ausübt. Dieser wird bei einer Beteiligung von mehr als 50 % oder bei Vorliegen eines entsprechenden Vertrags angenommen.

Die Stadt Menden weist unter dieser Bilanzposition folgende Betriebe aus:

	31.12.2014	31.12.2015	Veränderung
Stadtwerke Menden GmbH	41.856.000	41.856.000	0
Wirtschaftsförderungsgesellschaft	873.280	873.280	0
	42.729.280	42.729.280	0

1.3.2 Beteiligungen

Als Beteiligungen sind Anteile der Gemeinde an Unternehmen einzuordnen, die in der Absicht gehalten werden, eine dauernde Verbindung zu dieser Organisation herzustellen. Eine Beteiligung liegt i.d.R. vor, wenn eine Kommune mit mehr als 20 % an einem Unternehmen (Kapitalgesellschaft oder sonstige juristische Person) beteiligt ist.

Die Stadt Menden weist unter dieser Bilanzposition folgende Zweckverbände aus:

	31.12.2014	31.12.2015	Veränderung
VHS Zweckverband	1	1	0
KDVZ Citkomm	1	1	0
Zweckverband für Abfallbeseitigung (ZfA)	235.309	235.309	0
Zweckverband für psychologische Hilfen	14.224	14.224	0
	249.535	249.535	-

1.3.3 Sondervermögen

Zum Sondervermögen gehören nach § 97 Abs. 1 GO NRW das Gemeindegliedervermögen, das Vermögen der rechtlich unselbstständigen örtlichen Stiftungen, wirtschaftliche Unternehmen (vgl. § 114 GO NRW) und organisatorisch verselbstständigte Einheiten (vgl. § 107 Abs. 2 GO NRW) ohne eigene Rechtspersönlichkeit sowie rechtlich unselbstständige Versorgungs- und Versicherungseinrichtungen.

Die Stadt Menden weist unter dieser Bilanzposition folgende Eigenbetriebe und eigenbetriebsähnliche Einrichtungen aus:

	31.12.2014	31.12.2015	Veränderung
Städt. Saalbetriebe Wilhelmshöhe	877.512	877.512	0
Mendener Baubetriebshof	694.235	694.235	0
Stadtentwässerung	57.521.922	57.521.922	0
Immobilienervice Menden	1.571.861	1.571.861	0
	60.665.530	60.665.530	0

1.3.4 Wertpapiere des Anlagevermögens

Die Stadt Menden weist unter dieser Bilanzposition folgende Wertpapiere aus:

	31.12.2014	31.12.2015	Veränderung
Märkische Verkehrsgesellschaft GmbH	1	1	0
Versorgungsfond Kommunale Versorgungskasse Westfalen Lippe (WVK)	515.863	515.863	0
	515.864	515.864	-

Die Mitgliedschaftsrechte an der Kommunalen Aktionärsversammlung RWWE sowie der Märkischen Verkehrsgesellschaft werden zum Erinnerungswert angesetzt. Die Fondsanteile im Versorgungsfonds der WVK werden zu ihrem Marktwert am 31.12.2007 bilanziert.

1.3.5 Ausleihungen

Die Stadt Menden weist unter dieser Bilanzposition folgende Ausleihungen aus:

	31.12.2014	31.12.2015	Veränderung
1.3.5 Ausleihungen			
1.3.5.1 an verbundene Unternehmen	80.578	80.578	0
1321000000 Ausl. an verb. Unternehmen	80.578	80.578	0
1.3.5.2 an Beteiligungen	0	0	0
1331000000 Ausl. an Beteiligungen	0	0	0
1.3.5.3 an Sondervermögen	6.847.399	8.547.399	1.700.000
1341000000 Ausl. an Sondervermögen	0	0	0
1341010000 Ausleihung an ISM- Cashpooling	4.817.873	6.817.873	2.000.000
1341011000 Ausleihung ISM Erschließung	329.526	329.526	0
1341020000 Ausleihung an WH - Cashpooling	0	0	0
1341030000 Ausleihung an MBB- Cashpooling	1.400.000	1.400.000	0
1341040000 Ausleihung an SEM- Cashpooling	300.000	0	-300.000
1.3.5.4 Sonstige Ausleihungen	53.400	53.400	0
1391000000 Wohnungsbaugesellschaft mbH (GBS)	22.800	22.800	0
1391000000 Gemeinnützige Wohnungsgenossenschaft im Hönnetal e.V. (GeWoGe)	30.600	30.600	0
	6.981.377	8.681.377	1.700.000

Bei den Ausleihungen an verbundene Unternehmen handelt es sich um eine langfristige Ausleihung an die Wirtschaftsförderungsgesellschaft Menden.

Im Rahmen des städtischen Cashpooling wurden im Haushaltsjahr 2015 die eigenbetriebsähnlichen Einrichtungen ISM, MBB und SEM mit Liquidität versorgt.

2. Umlaufvermögen

Zum **Umlaufvermögen** gehören alle Vermögensgegenstände, die dem Geschäftsbetrieb der Verwaltung nicht dauerhaft dienen sollen. Das Umlaufvermögen spielt in der Kommunalverwaltung nur eine untergeordnete Rolle.

2.1 Vorräte

Zusammensetzung

	31.12.2014	31.12.2015	Veränderung
1511000000 Vorräte	13.984	13.984	0

Bei den **Vorräten** wurden Lagerbestände an Heizöl, Papier und sonstigen Büromaterialien berücksichtigt. Das Vorratsvermögen wird zum Festwert bewertet, eine Überprüfung findet alle drei Jahre statt.

2.2 Forderungen

Sämtliche Forderungen sind zu Nennbeträgen angesetzt. Risiken werden durch Einzelwertberichtigungen und Pauschalwertberichtigungen berücksichtigt, die aktivisch abgesetzt werden.

Die genaue Aufteilung sowie die Restlaufzeiten der Forderungen sind dem Forderungsspiegel (Anlage 2) zu entnehmen.

2.3 Liquide Mittel

Die Position Liquide Mittel enthält alle Bankkonten, Sparbücher und sog. Hand-Vorschusskassen der Stadt Menden zum Bilanzstichtag 31.12.2015.

Zusammensetzung

	31.12.2014	31.12.2015	Veränderung
Bankbestände			
1811100001 30 Sparkasse Menden	3.393.681	5.072.360	1.678.679
1811100002 31 Postbank Dortmund	15.491	16.690	1.199
1811100003 32 Deutsche Bank	5.669	7.223	1.554
1811100004 33 Dresdener Bank	0	0	0
1811100005 35 Märkische Bank	2.288	9.067	6.779
1811100006 37 Mendener Bank	36.013	142.282	106.269
1811100007 38 Volksbank Unna	469	3.879	3.410
1811100008 45 Commerzbank	1.387	1.128	-259
1811100010 Tagesgeldkonto	372	551	179
1821000003 Auszahlungsdateien (DTAUS)	735	-2.515	-3.250
Sparbücher			
1821100000 Sonderrücklage Kindertageseinrichtungen	88.748	88.778	29.880
1821200000 Sonderrücklage Erbschaft Brauer	30.815	29.756	-1.059
1821400000 Sonderrücklage Stift. Teufelsturm	4.622	5.636	1.014
1821500000 Sonderrücklage Kriegsgräber	34.556	34.059	-497
1821600000 Sonderrücklage Beschäftigungsförderung	13.434	74.868	61.434
Handvorschüsse			
1831100000 Handvorschüsse	52.281	44.076	-8.205
	3.380.562	5.552.352	1.871.790

Erstmalig werden im Jahresabschluss 2015 fremde Gelder, die durch die Stadt bewirtschaftet werden, in der Bilanz nachgewiesen. Analog dazu wird die Rückzahlungsverpflichtung in Bereich der sonstigen Verbindlichkeiten ausgewiesen.

Der Datenträgeraustausch (DTAUS) ist eine Austauschdatei, in welcher noch nicht bei der Bank erfasste, jedoch in der Stadtkasse gebuchte Belege als Schwebeposten erfasst sind.

3. Aktive Rechnungsabgrenzung

Es handelt sich hier um abzugrenzende Zahlungen, die erst in 2016 oder späteren Haushaltsjahren aufwandswirksam werden. Hierzu zählen insbesondere die Beamtenbezüge aus Dezember 2015 sowie Leistungen nach dem Unterhaltsvorschussgesetz (UVG), Leistungen nach dem Asylbewerberleistungsgesetz (AsylbLG) sowie Heimkosten-/Pflegegeld aus dem Jugendbereich.

Zusammensetzung

	31.12.2014	31.12.2015	Veränderung
Versorgungskasse Westf. Lippe 1/16	271.116	277.239	6.123
Begegnungsfahrt Grootvorst 28.06.-03.07.2015	2.740	0	-2.740
Segelfreizeit 2016	0	1.986	1.986
Jugendhilfe Monatsprogramm 1/16	401.535	440.651	39.116
Asylbewerber Monatsprogramm 1/16	105.016	295.150	190.134
Versorgungskasse 1/16	1.687	1.719	32
Besoldung 1/16	445.666	444.753	-913
Zuschüsse TEK Januar 2016	0	585.871	585.871
	1.247.760	2.047.370	799.610

Hinzu kommen insgesamt 134 T€, die der eigenbetriebsähnlichen Einrichtung ISM für die Durchführung von Instandsetzungsmaßnahmen an der Tiefgarage sowie eine Kanalsanierung im Freibad Leitmecke zur Verfügung gestellt wurden. Die Sanierung wird voraussichtlich im Haushaltsjahr 2016 durchgeführt.

Zudem wurde im Jahr 2014 ein aktiver Rechnungsabgrenzungsposten in Höhe von 20 TEUR für die Unterhaltungsverpflichtung des Mühlengrabens gebildet. Die Auflösung erfolgt erst nach Abschluss der Umbaumaßnahme.

Passiva (Mittelherkunft) der Bilanz der Stadt Menden

1. Eigenkapital

Zusammensetzung

	31.12.2014	31.12.2015	Veränderung
2011000000 Allgemeine Rücklage	49.287.543	45.190.906	-4.096.637
2021000000 Zweckgebundene Deckungsrücklage	0	0	0
2031000000 Sonderrücklagen	311.934	339.110	27.176
2041000000 Ausgleichsrücklage	0	0	0
2081000000 Jahresüberschuss/- fehlbetrag	-4.194.259	-6.226.019	-2.031.759
	45.405.217	39.303.997	-6.101.221

Bei der Ergebnisplanung wurde von einem negativen Jahresergebnis von rd. 3.790 TEUR ausgegangen. Die Ergebnisrechnung 2015 schließt mit einem negativen Ergebnis von 6.226 TEUR ab.

Die **allgemeine Rücklage** ergibt sich rechnerisch aus der Differenz des Aktivvermögens abzüglich der Sonder- und Ausgleichsrücklage, den Sonderposten, der Rückstellungen, der Verbindlichkeiten und der passiven Rechnungsabgrenzung.

Unterliegt ein Teil des Eigenkapitals einer Zweckbindung, dann wird dies gesondert in der Bilanz in der **Sonderrücklage** ausgewiesen.

Die Stadt Menden bilanziert folgende Sonderrücklagen:

	31.12.2014	31.12.2015	Veränderung
2031140000 Sonderrücklage KITA nach KIBIZ	145.463	130.860	-14.603
2031200000 Sonderrücklage Erbschaft Brauer	30.326	29.746	-580
2031400000 Sonderrücklage Teufelsturm	5.634	7.441	1.807
2031500000 Sonderrücklage Kriegsgräber	36.547	34.318	-2.229
2031600000 Sonderrücklage Beschäftigungsförderung	82.923	122.536	39.613
2031800000 Sonderrücklage OGS	11.040	14.207	3.167
	311.934	339.110	27.176

Die **Ausgleichsrücklage** ist ein von der Allgemeinen Rücklage abgetrennter Teil, der im Rahmen des Haushaltsausgleichs die Funktion eines Puffers für Schwankungen des Jahresergebnisses hat und wurde in den Jahren 2008 – 2010 vollständig aufgebraucht.

2. Sonderposten

Zuwendungen, die die Stadt für investive Zwecke erhalten hat, sind zu passivieren und zeitgleich mit dem geförderten Anlagegut abzuschreiben.

2.1 Sonderposten für Zuwendungen

Die Sonderposten für Zuwendungen betreffen erhaltene Investitionszuwendungen zur Finanzierung von Baumaßnahmen sowie beweglicher Vermögensgegenstände. Die Sonderposten werden über die Nutzungsdauer der durch sie mitfinanzierten Vermögensgegenstände ertragswirksam aufgelöst.

Bisher wurden im Bereich der Sonderposten aus Zuweisungen, auch Straßenerschließungen durch Baulasträger sowie Herabstufungen von Straßen ausgewiesen. Im Jahresabschluss 2015 wurden diese Anteile in den sonstigen Sonderposten umbucht.

Zudem wurde eine Überdeckung des Anlagevermögens mit Sonderposten ertragswirksam aufgelöst.

Ein detaillierter Ausweis aller Veränderungen der Sonderposten erfolgt im Sonderpostenspiegel (Anlage 9).

Zusammensetzung

	31.12.2014	31.12.2015	Veränderung
2.1 für Zuwendungen	51.632.617	49.378.649	-2.253.969

2. 2 Sonderposten für Beiträge

Die Sonderposten für Beiträge betreffen erhaltene Beiträge nach dem Baugesetzbuch (BauGB) und nach dem Kommunalabgabengesetz (KAG) für den Straßenbau sowie erhaltene Stellplatzablösungen. Die Sonderposten werden analog dem Vermögensgegenstand ertragswirksam aufgelöst.

Eine festgestellte Überdeckung des Anlagevermögens mit Sonderposten, die insbesondere aus dem zeitlichen Versatz zwischen Aktivierung des Anlagegutes und zeitlichem Versatz der Vereinnahmung der Erschließungsbeiträge resultierte, wurde ertragswirksam aufgelöst.

Zusammensetzung

	31.12.2014	31.12.2015	Veränderung
2.2 für Beiträge	24.839.134	23.478.531	-1.360.603

2. 3 Sonderposten für Gebührenkalkulationen

Als Sonderposten für Gebührenkalkulationen werden Überschüsse aus den gebührenrechnenden Einrichtungen „Rettungsdienst“ und „Abfallbeseitigung“ bilanziert.

Zusammensetzung

	31.12.2014	31.12.2015	Veränderung
2.3 für den Gebührenaussgleich			
2331100000 Sonderposten Gebührenaussgleich Abfallbeseitigung	1.537.706	1.235.806	-301.890
2331200000 Sonderposten Gebührenaussgleich Rettungsdienst	923.774	0	-923.774
	2.461.480	1.235.806	-1.225.674

Im Haushaltsjahr 2015 wiesen sowohl der Gebührenhaushalt Abfallbeseitigung als auch der Bereich Rettungsdienst Kostenunterdeckungen auf, die eine Entnahme aus den Sonderposten für den Gebührenaussgleich erforderlich machten. Der Sonderposten für den Gebührenaussgleich Rettungsdienst wurde vollständig ergebniswirksam aufgelöst.

2. 4 sonstige Sonderposten

An dieser Stelle wird eine private Spende, durch die ein Vermögensgegenstand finanziert wurde, abgebildet. Der Sonderposten wird analog dem Vermögensgegenstand ertragswirksam aufgelöst.

Zusammensetzung

	31.12.2014	31.12.2015	Veränderung
2.4 Sonstige Sonderposten	1.145	2.735.052	2.733.907

3. Rückstellungen

3.1 Pensions- und Beihilferückstellungen

Die Pensionsrückstellungen berücksichtigen Versorgungs- und Beihilfeansprüche der aktiven und ehemaligen Beschäftigten im Beamtenverhältnis. Die Berechnung der Teilwerte gem. § 36 Abs. 1 GemHVO NRW wird durch die Kommunale Versorgungskassen Westfalen-Lippe (kvw) in Münster durchgeführt (vgl. Erläuterungen zu ordentliche Aufwendungen S.25).

Zusammensetzung

	31.12.2014	31.12.2015	Veränderung
3.1 Pensionsrückstellungen			
2511000000 Pensionsrückstellungen	58.393.039	61.093.955	2.700.916
2512000000 Beihilferückstellungen	17.516.082	18.593.877	1.077.795
	75.909.121	79.687.832	3.778.711

3.2. Rückstellungen für Deponien und Altlasten

Werden derzeit bei der Stadt Menden nicht gebildet.

3.3. Instandhaltungsrückstellungen

Wurden in der Jahresrechnung 2011 vollständig - ergebnisneutral gegen die allgemeine Rücklage - aufgelöst, da die geplanten Maßnahmen nicht innerhalb der gesetzlich vorgeschriebenen Frist von vier Jahren umgesetzt werden konnten.

3.4. Sonstige Rückstellungen

Sonstige Rückstellungen werden für Verbindlichkeiten oder für Aufwendungen gebildet, die der Fälligkeit und/oder der Höhe nach ungewiss sind und deren Aufwand der Verursachungsperiode zugerechnet werden soll.

Zusammensetzung

	31.12.2014	31.12.2015	Veränderung
3.4 Sonstige Rückstellungen			
2811001000 Rückstellungen für Erbbaurechte	180.780	180.780	-
2811003000 Rückstellungen Urlaub	657.005	760.048	103.044
2811004000 Rückstellungen schwebende Verfahren	7.189.838	6.534.385	-655.453
2811005000 Rückstellungen Überstunden	324.771	278.872	-45.899
2811006000 Rückstellungen Prüfungskosten	176.295	76.402	-99.893
2811007000 Rückstellungen Prozesskosten	129.050	35.791	-93.259
2811009000 Rückstellungen Baulastträger	424.707	239.707	-185.000
2811010000 Rückstellungen Verträge	153.434	89.230	-64.203
2811011100 Rückstellungen f Altersteilzeit	1.028.940	2.466.008	1.437.068
2811015000 Rückstellung Prozessrisiko	500.000	150.000	350.000
2811016000 Rückstellung Erstattung Beamtenversorgung	460.715	860.302	399.587
2811017000 Rückstellung für Drohverluste	1.434.838	644.838	-790.000
2811018000 Rückstellung Leistungsentgelt	62.700	94.201	31.501
	12.723.072	12.410.564	312.508

Die Rückstellung aus Erbbauverträgen sichert die Nebenabreden aus städtischen Grundstücksgeschäften ab. Für im Rahmen von Grundstücksverkäufen bereits vereinnahmte Erschließungsbeiträge wurde bis 2012 ebenfalls eine solche Rückstellung gebildet. In 2013 wurde diese jedoch in die Bilanzposition „erhaltenen Anzahlungen“ umgegliedert.

Urlaubs- und Überstundenrückstellungen werden mitarbeiterbezogen einzeln erfasst und mit einem durchschnittlichen Urlaubs- bzw. Überstundensatz bewertet.

Bei den Rückstellungen aus schwebenden Verfahren handelt es sich um Rückstellungen aus anhängigen Personalverfahren. Im Haushaltsjahr 2015 bestanden Rückstellungen für mögliche Ansprüche für Sonderzuwendungen und Urlaubsgeld der Beamten, sowie für Verpflichtungen aus Bereitschaftsdiensten der Feuerwehr. Zudem wurde eine Rückstellung für Ansprüche aus anhängigen Einsprüchen gegen die Altersdiskriminierung aufgrund einer Besoldungsanpassung. Zudem wurde für Forderungen auf einen Zuschlag bei begrenzter Dienstunfähigkeit (DRModG NRW) eine Rückstellung gebildet.

Die Rückstellung für Prüfungskosten beinhaltet im Haushaltsjahr 2015 noch Rückstellungen für die Prüfungen des Jahresabschlusses 2015 und der Gesamtabchlüsse 2012 – 2015 sowie der 2015 durchgeführten überörtlichen Prüfung durch die Gemeindeprüfungsanstalt (GPA).

Bei den Altersteilzeitrückstellungen handelt es sich um die Verpflichtungen aus bestehenden Altersteilzeitverträgen für Aufstockungsbeträge und Erfüllungsrückstände.

Die Erstattungsverpflichtungen aus dem § 107b BeamtVG i. H. v. 860 T€ betreffen Pensionsverpflichtungen für vormals bei der Stadt Menden beschäftigte Beamte, die heute bei einem anderen Dienstherrn beschäftigt sind. Die Höhe der Rückstellung ergibt sich aus dem aktuellen Heubeckgutachten.

Im Jahr 2001 hat die Stadt Menden in einer Vereinbarung mit Straßen NRW zugestimmt, gegen Zahlung einer Einmalzahlung dauerhaft auf einer Erhebung von Niederschlagswassergebühren für Bundes- und Landstraßen zu verzichten.

2013 wurden derartige vertragliche Vereinbarungen als nichtig erklärt. Daraufhin hat der Straßenbaulastträger bereits eine Nachzahlung der Niederschlagswassergebühren ab 2002 geleistet. Eine Rückforderung der im Jahr 2001 vereinnahmten Einmalzahlung aus dem geschlossenen Vertrag ist wahrscheinlich und wird deshalb in der Rückstellung aus Drohverlusten ausgewiesen.

Im Juni 2014 ist eine Dienstvereinbarung zur leistungsorientierten Bezahlung für die tariflich Beschäftigten in Kraft getreten. Danach erhalten alle tariflich Beschäftigten unabhängig von der Beschäftigungsdauer ein Leistungsentgelt. Das zu zahlende Leistungsentgelt für das Jahr 2015 wurde bisher noch nicht ausgezahlt und wird deshalb in eine Rückstellung eingebucht.

4. Verbindlichkeiten

Sämtliche Verbindlichkeiten sind mit ihren Rückzahlungsbeträgen angesetzt. Der **Verbindlichkeitspiegel** (Anlage 3) gibt darüber hinaus einen Überblick über die Fortschreibung, den Bestand und die Restlaufzeiten.

4.1 Anleihen

Anleihen werden derzeit bei der Stadt Menden nicht in Anspruch genommen.

4.2 Verbindlichkeiten aus Krediten für Investitionen

Zusammensetzung

	31.12.2014	31.12.2015	Veränderung
4.2 Verbindlichkeiten aus Krediten für Investitionen			
4.2.1 von verbundenen Unternehmen	0	0	0
4.2.2 von Beteiligungen	0	0	0
4.2.3 von Sondervermögen	474.969	407.117	-67.853
4.2.5 vom privaten Kreditmarkt	21.345.211	20.091.802	-1.253.408
	21.820.180	20.498.919	-1.321.261

In 2015 verzichtete die Stadt Menden wie bereits in 2014 auf die Aufnahme von neuen Investitionskrediten. Nach der ordentlichen Tilgung reduzieren sich die Investitionskredite in 2015 nunmehr auf 20.499 TEUR.

4.3 Verbindlichkeiten aus Krediten zur Liquiditätssicherung

Zusammensetzung

	31.12.2014	31.12.2015	Veränderung
4.3 Verbindlichkeiten aus Krediten zur Liquiditätssicherung			
	55.695.767	63.940.000	8.244.233

Der Stand der Liquiditätskredite hat sich im Vergleich zum Vorjahr um 8.244 TEUR erhöht. Ein Grund hierfür ist die Ausweitung des unter Ziffer 1.3.5 aufgeführten Cashpooling für die Sondervermögen.

Bei den abgeschlossenen Zinssicherungsgeschäften handelt es sich um sogenannte „plain vanilla Swaps“. Das bedeutet, die Zinssicherungsgeschäfte sind herkömmlich und ohne besondere Merkmale strukturiert. Die Abschlüsse erfolgten ausschließlich mit dem Ziel, bestehende Kredite (Grundgeschäfte) vor zukünftigen Zinsänderungs- bzw. Prolongationsrisiken abzusichern.

Bei allen Swapgeschäften (Zins-Tauschgeschäften) wird der zwischen der Stadt/ dem Eigenbetrieb und dem Kreditinstitut der Zins getauscht. Die Stadt bzw. der Eigenbetrieb entrichtet den beim Vertragsabschluss vereinbarten Festzins und erhält vom Kreditinstitut einen vereinbarten Referenzzinssatz (in der Regel der 3-Monats-Euribor).

Zu den zukünftigen Prolongationsterminen der bestehenden und abgesicherten Kreditgrundgeschäfte wird sodann das jeweilige Restkapital zu dem im Zinssicherungsgeschäft vereinbarten Referenzzinssatz (3-Monats-Euribor) verlängert. Der von der Stadt bzw. dem Eigenbetrieb zu zahlende Zinsaufwand wird durch den aus dem Zinssicherungsgeschäft generierten Zinsertrag neutralisiert.

Für die Stadt bzw. dem Eigenbetrieb verbleibt als tatsächlich zu tragender Zinssaufwand der im Zinnsicherungsgeschäft vereinbarte Festzins. Für die kommenden Jahre ist somit eine verlässliche Zinsaufwandsgröße gegeben.

Zum Bilanzstichtag 31.12.2015 bestehende Zinssicherungsgeschäfte:

Bezeichnung	Marktwert zum 31.12.2015	Laufzeit von	Laufzeit bis	Nominalwert	Zinssatz
3140856UK	-15.569.148,85 €	30.06.2011	30.09.2049	19.378.093,45 €	
433766AD	-800.304,71 €	09.02.2006	28.09.2016	3.350.831,69 €	3,00%
3055712UK	-86.560,94 €	15.04.2011	10.03.2016	7.000.000,00 €	2,95%

Bezeichnung 3140856UK

Am 19.04.2011 wurde ein Zinssicherungsgeschäft mit einer Laufzeit bis 2049 abgeschlossen. Das Zinssicherungsgeschäft bezieht sich auf vierzehn ausgewählte Investitionskredite des Gesamtstädtischen (mit Eigenbetrieben) Schuldenportfolios. Aus dem städtischen Portfolio werden sechs und aus dem Portfolio des Eigenbetriebs ISM werden acht Kreditgeschäfte abgesichert. Eines dieser vierzehn abgesicherten Investitionskredite ist bereits durch ein in 2006 abgeschlossenes Zinssicherungsgeschäft (siehe unten Bez. 433766AD) abgesichert. Eine Konnexität zwischen Grund- und Zinssicherungsgeschäft ist in diesem konkreten Fall derzeit nicht vorhanden.

Bezeichnung 433766AD

Am 09.02.2006 wurde ein Zinssicherungsgeschäft (Swaption) für ein zukünftig bestehendes Bankdarlehen (Grundgeschäft) aus dem städtischen Schuldenportfolio, mit einem Nominalvolumen von rd. 3.350 TEUR, abgeschlossen. Das Zinssicherungsgeschäft startet am 30.09.2016 und endet am 30.09.2036.

Bezeichnung 3055712 UK

Am 15.04.2011 wurden ein Liquiditätskredit mit einem Gesamtvolumen von 7 Mio. Euro für vier bzw. fünf Jahre gegen Zinsänderungsrisiken abgesichert.

4.4 Verbindlichkeiten aus kreditähnlichen Geschäften

Zusammensetzung

	31.12.2014	31.12.2015	Veränderung
340100000 Sonstige Verbindlichkeiten	100.725	67.491	-33.234
340120000 Kreditähnliches Geschäft- Kreisel Lendringens	257.751	257.751	0
340110000 Gewinnabschlag Stadtwerke	900.000	-	-900.000
	1.258.476	325.242	-933.234

Die Position Verbindlichkeiten aus kreditähnlichen Geschäften berücksichtigt neben einer Verbindlichkeit der Stadt Menden, die aus dem Bau des Kreisverkehr Lendringens resultiert (Rückzahlungsverpflichtung 2019), auch die Abschlagszahlung auf die Gewinnabführung der Stadtwerke Menden GmbH.

4.5 Verbindlichkeiten aus Lieferungen und Leistungen

Verbindlichkeiten aus Lieferungen und Leistungen sind Verpflichtungen aufgrund von Kauf- oder Werkverträgen, Dienstleistungsverträgen, Miet- und Pachtverträgen und ähnlichen Verträgen, bei denen die Erbringung der eigenen Leistung noch aussteht.

Zusammensetzung

	31.12.2014	31.12.2015	Veränderung
3511000000 Verbindlichkeiten Lieferung/ Leistungen	167.254	195.782	28.528
3511100000 Verbindlichkeiten innerhalb des Konzerns	1.016.916	1.267.865	250.950
	1.184.170	1.463.647	279.477

4.6 Verbindlichkeiten aus Transferleistungen

Zusammensetzung

	31.12.2014	31.12.2015	Veränderung
4.6 Verbindlichkeiten aus Transferleistungen	98.108	982.086	883.977

Die Verbindlichkeiten aus Transferleistungen enthalten u.a. die zu zahlende Gewerbesteuerumlage aus der Spitzabrechnung 2015.

4.7 Sonstige Verbindlichkeiten

Zusammensetzung

	31.12.2014	31.12.2015	Veränderung
1791000000 Durchlaufende Posten	1.853.829	2.110.257	256.427
3791000000 Andere sonstige Verbindlichkeiten	429.813	680.886	251.073
3791600000 Verbindlichkeiten für den Verlustausgleich der VHS	587.637	773.184	185.547
3791700000 Verbindlichkeiten Pensionen KDVZ	619.296	619.296	0
3792200000 Umsatzsteuer 19%	2.830	0	-2.830
3792300000 Umsatzsteuer 7%	-850	0	850
3795000000 Verwahrbuch	91.526	119.844	28.318
	3.584.081	4.303.467	719.386

Lt. Beschluss der Verbandsversammlung der VHS vom 23.11.2011 sind die Mitgliederstädte Menden, Hemer und Balve verpflichtet, den nicht gedeckten Fehlbetrag der VHS als Verbindlichkeit in ihren Bilanzen auszuweisen. Der auf Menden entfallende Anteil beträgt zum 31.12.2015 773 TEUR.

Die KDVZ Citkomm hat ihre Wirtschaftsführung in 2005 auf die kaufmännische Buchführung umgestellt. Dabei wurden Pensions- und Beihilferückstellungen nur für die Beamten, die ab dem 01.01.1998 ins Beamtenverhältnis übernommen wurden, bilanziert. Aufgrund einer Änderung in der Eigenbetriebsverordnung im August 2009 ist die KDVZ Citkomm verpflichtet, spätestens mit der Bilanz 2012 die Pensionsverpflichtungen in voller Höhe auszuweisen, wodurch sich in der Bilanz der KDVZ eine bilanzielle Überschuldung ergeben hätte. Nach Abstimmung mit der Bezirksregierung Arnsberg kann ein Ausgleich der Überschuldung der KDVZ nur erfolgen, indem eine entsprechende Forderung gegenüber den Verbandsmitgliedern ausgewiesen wird.

Dies führte zu einer Belastung der Bilanzen und Ergebnisrechnungen bei den Verbandsmitgliedern, die die entsprechenden Verbindlichkeiten als Rückstellung einbuchen mussten. Als Verteilermäßigstab für die zu bildenden Rückstellungen wurde die Einwohnerzahl der jeweiligen Verbandsmitglieder zugrunde gelegt.

Unter Berücksichtigung der Einwohnerzahl der Stadt Menden und einer vollständigen Übernahme der Verpflichtung durch die Kommunen im Märkischen Kreis ergibt sich für die Stadt eine Verbindlichkeit gegenüber der KDVZ Citkomm i.H.v. 619 T€.

4.8 Erhaltene Anzahlungen

Zusammensetzung

	31.12.2014	31.12.2015	Veränderung
4.8 Erhaltene Anzahlungen			
3791500000 Erhaltene Anz. aus Investitionszuwendungen	412.694	350.242	-62.452
3811000000 Erhaltene Anz. aus Grundstücksgeschäften	1.743.904	1.758.904	15.000
3822000000 Erhaltene Anz. f. Vorausleistungen	618.245	648.700	30.455
3823000000 Erhaltene Anz. f. Ablösungen	546.264	563.436	17.172
3824000000 Erhaltene Anz. f. Stellplatzablösungen	0	33.960	33.960
3831000000 Anzahlungen für Ökopunkte	591.314	599.077	7.764
3831100000 Gewinnausschüttung Stadtwerke	-	757.575	757.575
	3.912.421	4.711.894	799.473

Bei den noch nicht verwendeten Investitionszuwendungen handelt es sich um erhaltene Fördermittel, für die die Verwendungsvorgabe noch nicht erfüllt ist. Die Verwendungsvorgabe ist an die Anschaffung bzw. Herstellung von Vermögensgegenständen geknüpft. Die erhaltenen Fördermittel werden bis zur Erfüllung der Verwendungsvorgabe als Verbindlichkeit ausgewiesen und danach in einen Sonderposten umgebucht.

Die Stadt Menden bilanziert zum 31.12.2015 folgende Fördermittel als Anzahlungen für Baumaßnahmen:

	31.12.2015
Allg. Investitionspauschale	65.334
U3	100.000
Arndtstraße	46.003
Hochwasserschutz	110.910
Zuschuss Warnsysteme Feuerwache	27.996
	350.242

Seit 2013 werden Erschließungsbeiträge die im Rahmen von städtischen Grundstücksgeschäften vereinnahmt wurden, in der Rubrik „Erhaltene Anzahlungen“ ausgewiesen.

Zudem werden erhaltenen Vorausleistungen nach dem Kommunalabgabengesetz (KAG) und Ablösungen nach Baugesetzbuch (BauGB) bis zur vollständigen Fertigstellung der Erschließungsanlage als Verbindlichkeit unter der Bilanzposition ausgewiesen und erst bei vollständiger Erschließung der Straße in den Sonderposten umgebucht.

Mittel, die die Stadt Menden für die Umsetzung von Ausgleichsmaßnahmen vereinnahmt, werden bis zu Ihrer Verwendung als Verbindlichkeiten auf dem Ökokonto (2013 unter „Sonstige Verbindlichkeiten“ bilanziert) verbucht. In 2014 wurde auf Grund einer Neuberechnung der Ökopunkte eine Wertanpassung des Ökokontos vorgenommen.

5. Passive Rechnungsabgrenzungsposten

Bei den passiven Rechnungsabgrenzungsposten handelt es sich um Zahlungen, die bereits in 2015 vereinnahmt wurden, aber erst 2016 oder in späteren Haushaltsjahren ertragswirksam werden.

Zusammensetzung

	31.12.2014	31.12.2015	Veränderung
5. Passive Rechnungsabgrenzung			
3991000000 PRA – übrige Verpflichtungen	536.389	510.821	-25.568
3991100000 PRA Friedhofsgebühren	1.560.801	1.649.841	89.040
	2.097.190	2.160.662	63.472

Als Rechnungsabgrenzungen für übrige Verpflichtungen werden beispielsweise Spenden und jahresübergreifende Zuschüsse ausgewiesen (vgl. Anlage 8).

Darüber hinaus werden Rechnungsabgrenzungsposten für die Grabnutzungsgebühren der städtischen Friedhöfe gebildet.

4. Erläuterungen zu den Positionen der Ergebnisrechnung

Ordentliche Erträge

	PLAN 2015	IST 2015	PLAN/ IST Vergleich
1 Steuern und ähnliche Abgaben	68.364.800	66.218.927	-2.145.873
4011000000 Grundsteuer A	81.000	70.483	-10.517
4011110000 Grundsteuer A Stadtgrundstücke	0	1.129	1.129
4012000000 Grundsteuer B	9.627.000	9.190.366	-436.634
4012110000 Grundsteuer B Stadtgrundstücke	0	58.462	58.462
4013000000 Gewerbesteuer	30.749.000	28.716.140	-2.032.860
4021000000 Gemeindeanteil Einkommens- steuer	21.211.000	21.677.617	466.617
4022000000 Gemeindeanteil Umsatzsteuer	3.079.800	3.057.639	-22.161
4031000000 Vergnügungssteuer	900.000	924.619	24.619
4032000000 Hundesteuer	320.000	310.241	-9.759
4034000000 Zweitwohnungssteuer	180.000	23.216	-156.784
4035000000 Kulturförderabgabe / Übernachtungssteuer	20.000	0	-20.000
4036000000 Sexsteuer	0	13.909	13.909
4051000000 Familienleistungsausgleich	2.197.000	2.175.107	-21.893

Insgesamt ergeben sich im Bereich der Steuern und ähnlichen Abgaben insgesamt gegenüber dem Planansatz Mindererträge i. H. v. 2.146 TEUR.

Hauptursache hierfür sind Einnahmefälle durch Erstattungen und Absetzungen von Gewerbesteuer in Höhe von rund 2.000 TEUR.

	PLAN 2015	IST 2015	PLAN/ IST Vergleich
2 Zuwendungen und allgemeine Umlagen	15.375.059	18.823.453	3.448.394
4111100000 Schlüsselzuweisungen GFG	6.878.700	6.873.627	-5.073
4111200000 Schulpauschale GFG	1.067.200	1.332.305	265.105
4111400000 Sportpauschale	49.800	147.314	97.514
4131000000 Allgemeine Zuweisungen Land	3.363.000	3.363.404	404
4140000000 Zuweisungen lfd. Zwecke v. Bund	22.700	70.177	47.477
4141000000 Zuweisungen lfd. Zwecke v. Land	946.400	851.126	-95.274
4141300000 Zuweisung v. Land f. Inklusion	0	92.664	92.664
4142000000 Zuweisungen lfd. Zwecke v. Gemeindeverbänden	187.900	278.979	91.079

	PLAN 2015	IST 2015	PLAN/ IST Vergleich
4146000000 Zuweisungen lfd. Zwecke v. sonst. öffentlich-rechtlichen Sonderrechnungen	0	11.696	11.696
4148000000 Zuweisungen lfd. Zwecke v. übrigen Bereichen	2.200	4.220	2.020
4149000000 Spenden	0	24.375	24.375
4149100000 Erträge Sponsoring	17.100	29.781	12.681
4161000000 Erträge aus der Auflösung von Sonderposten aus Zuweisungen	2.370.559	2.789.796	419.237
4181000000 Allgemeine Umlagen Land	470.000	2.953.989	2.483.989

Insgesamt ergeben sich bei den Zuwendungen und allgemeinen Umlagen 3.448 TEUR Mehrerträge gegenüber dem Planansatz.

Diese Mehrerträge sind zum einen auf konsumtive Verbuchung nicht verausgabter investiver Anteile der Schul- und Sportpauschalen zurück zu führen.

Hinzu kommen Mehrerträge aus der ertragswirksamen Auflösung von Sonderposten aus Zuweisungen für Investitionen, die analog jeweilige Nutzungsdauer des bezuschussten Vermögensgegenstandes aufgelöst werden.

Im Jahresabschluss 2015 werden Landesmittel nach dem FluAG, nicht wie ursprünglich geplant als Kostenerstattungen sondern als Allgemeine Umlagen vom Land ausgewiesen. Auf Grund der veränderten Verbuchung kommt es zu einer einmaligen Plan-/ Istabweichung.

Als Teilnehmer am Stärkungspakt NRW erhält Menden seit 2011 jährliche Landeshilfen. Im Haushaltsjahr 2015 hat die Stadt Menden 3.363 TEUR vom Land erhalten.

	PLAN 2015	IST 2015	PLAN/ IST Vergleich
3 Sonstige Transfererträge	563.500	933.165	369.665
4211000000 Ersatz von sozialen Leistungen außerhalb von Einrichtungen	203.500	252.623	49.123
4221000000 Ersatz von sozialen Leistungen innerhalb von Einrichtungen	360.000	680.542	320.542

Bei den Transfererträgen sind gegenüber der Planung Mehrerträge von 370 T€ zu verzeichnen.

	PLAN 2015	IST 2015	PLAN/ IST Vergleich
4 Öffentlich- rechtliche Leistungsentgelte	14.721.619	14.091.645	-629.974
4311000000 Verwaltungsgebühren	825.300	706.284	-119.016
4321100000 Benutzungsgebühren und ähnlichen Entgelten	9.355.186	8.078.007	-1.277.179
4321110000 Parkgebühren f. öffentliche Parkflächen	335.000	301.136	-33.864
4321120000 Entgelte schulfremde Nutzung	37.800	43.089	5.289
4321140000 Pfingstkirmes Entgelte	68.000	69.635	1.635
4321141000 Abfallgebühren Stadtintern	0	300.893	300.893
4321150000 Nutzungsentgelt Sportstätten	0	69.783	69.783
4321200000 Teilnehmergebühren	1.953.700	1.911.220	-42.480
4321210000 Theaterwerkstatt, Teilnehmergebühren	0	5.072	5.072
4321220000 Teilnehmerbeiträge Kulturcamp	0	2.098	2.098
4321500000 Elternbeiträge	190.000	0	-190.000
4371000000 Erträge aus der Auflösung Sonderposten aus Beiträgen	1.058.033	1.258.790	200.757
4381000000 Erträge aus Sonderposten Gebührenaussgleich Friedhof	140.800	119.964	-20.836
4382000000 Erträge aus der Auflösung Sonderposten aus Gebühren	757.800	1.225.674	467,873

Gegenüber der Planung ergeben sich bei den öffentlich-rechtlichen Leistungsentgelten insgesamt Mindererträge in Höhe von 841 T€. Hauptursache hierfür sind Einnahmeausfälle im Bereich der Benutzungsgebühren.

Mehrerträge konnten im Haushaltsjahr durch die ertragswirksame Auflösung von Sonderposten aufgrund defizitärer Gebührenrechnungen in den Bereichen Rettungsdienst und Friedhöfe erzielt werden.

	PLAN 2015	IST 2015	PLAN/ IST Vergleich
5 Privat-rechtliche Leistungsentgelte	897.100	1.071.495	174.395
4411100000 Mieten/Pachten	184.600	199.352	14.752
4421000000 Erträge aus dem Verkauf	364.000	510.765	146.765
4421100000 Verkauf von Stammbücher	3.500	3.234	-266
4461000000 Sonstige privatrechtliche Leistungsentgelte	4.000	2.470	-1.530
4462000000 Erträge aus Verpflegung	319.000	327.631	8.631
4463100000 Unterkunftsleist/-entgelte	22.000	28.043	6.043

Bei den privatrechtlichen Leistungsentgelten sind gegenüber der Planung Mehrerträge in Höhe von 174 T€ zu verzeichnen.

	PLAN 2015	IST 2015	PLAN/ IST Vergleich
6 Kostenerstattungen und Kostenumlagen	9.626.600	10.730.464	1.103.864
4480000000 Erstattungen Kostenumlagen Bund	90.600	61.500	-29.100
4481000000 Erstattungen Kostenumlagen Land	6.702.900	6.254.514	-448.386
4482000000 Erstattungen Kostenumlagen Gemeinden	1.165.400	1.668.493	503.093
4483000000 Erstattungen Kostenumlagen Zweckverbände	631.000	693.745	67.410
4484000000 Erstattungen Kostenumlagen Sonstige öffentlich rechtliche Sonderrechnungen	85.800	88.644	2.844
4485000000 Erstattungen Kostenumlagen Verbundene Unternehmen	807.500	760.869	-46.631
4485200000 Erstattung Betriebskosten ISM Vorjahr	0	980.600	980.600
4486000000 Erstattungen Kostenumlagen sonstige öffentlich rechtliche Sonderrechnungen	37.000	0	-37.000
4487000000 Erstattungen Kostenumlagen Private Unternehmen	0	730	730
4488000000 Erstattungen Kostenumlagen übrigen Bereiche	106.400	215.577	109.177
4489000000 Rücklastschrift- u. Bankgebühren	0	1.126	1.126

Bei den Kostenerstattungen und Kostenumlagen ergaben sich Mehrerträge von 1.104 T€.

Diese resultieren maßgeblich aus einer Betriebskostenerstattung aus Vorjahren der eigenbetriebsähnlichen Einrichtung ISM in Höhe von 981 TEUR.

	PLAN 2015	IST 2015	PLAN/ IST Vergleich
7 Sonstige ordentliche Erträge	4.051.400	7.162.421	3.111.021
4511000000 Konzessionsabgaben	3.235.200	3.005.895	-229.305
4561000000 Buß-,Verwarnungs- und Zwangsgelder	211.100	162.013	-49.088
4562100000 Mahngebühren und Verzinsung	0	61.501	61.501
4562110000 Festkonto Mahngebühren	0	62.017	62.017
4562200000 Stundungs-,Verzugs- und Prozesszinsen	250.500	151.783	-98.717

	PLAN 2015	IST 2015	PLAN/ IST Vergleich
4562300000 Säumnis- und Verspätungszuschläge	140.000	44.533	-95.467
4562400000 Beitreibungsgebühren u. RLS	150.000	81.158	-68.842
4563000000 Erträge aus der Inanspruchnahme von Gewährverträgen	36.000	19.454	-16.546
4565000000 Sonstige ordentliche Erträge der Verwaltung	100	427.196	427.096
4582000000 Erträge aus Auflösung von Rückstellungen	0	613.450	613.450
4582800000 Erträge aus der Entnahme von Sonderrücklagen	3.080	17.683	14.603
4582900000 Erträge aus der Auflösung von sonstigen Rückstellungen	0	2.396.067	2.396.067
4583000000 sonstige nicht zahlungswirksame Erträge	0	33.234	33.234
4591100000 Sonstige gemischte Erträge	0	3.925	3.925
4591300000 Erträge aus Werbung und Anzeigen	3.500	3.190	-310
4591400000 Erträge Öko-Konto	25.000	14.255	-10.745
4591500000 Erträge Retentionsflächen	0	59.000	59.000
4592000000 Erträge aus Wertberichtigungen	0	5.983	5.983
4592900000 JRG Wertberichtigung	0	88	88
4541000000 Veräußerung Grundstücke u . Gebäuden			
4542000000 Veräußerung Vermögen > 410 €	7.000	0	-7.000
5732000000 Restbuchwert Anlagenabgang			

Bei den sonstigen ordentlichen Erträgen haben sich gegenüber der Planung Mehrerträge von 3.111 T€ ergeben.

Das trotz der Ertragsausfälle im Bereich der Konzessionsabgaben ein Mehrertrag realisiert worden ist liegt maßgeblich daran, dass Rückstellungen zugunsten der Ergebnisrechnung aufgelöst wurden.

Zudem erhielt die Stadt Menden im Wirtschaftsjahr 2015 einer Erstattung der Versorgungskasse WWK für die Jahre 2011, 2012 und 2013, die als sonstige ordentliche Erträge ausgewiesen werden.

Ordentliche Aufwendungen:

	PLAN 2015	IST 2015	PLAN/ IST Vergleich
11 Personalaufwendungen	25.490.400	29.668.145	-4.177.745
5011000000 Dienstbezüge Beamte	6.756.000	6.602.771	153.229
5011100000 zusätzliche Dienstaufwendungen (Bildung von Rückstellungen)	294.000	107.845	186.154
5012000000 Dienstbezüge tariflich Beschäftigte	13.105.994	12.985.607	120.387
5013000000 Dienstaufwendungen Sprachförderkräfte	0	36.977	-36.977
5014000000 Dienstaufwendungen Schulsozialarbeiter	146.100	120.310	25.790
5015000000 Dienstaufwendungen Bundesfreiwilligendienst	0	732	732
5019000000 Dienstaufwendungen sonst. Beschäftigte	76.700	77.308	-608
5020000000 Dienstaufwendungen gemeinnützig Tätige	240.000	186.803	53.198
5020100000 Mehraufwandsentschädigungen	0	73.706	-73.706
5022000000 Beiträge Versorgungskasse tariflich Beschäftigte	1.130.092	1.040.601	84.491
5023000000 Beiträge SV Sprachförderung	9.200	6.602	2.598

	PLAN 2015	IST 2015	PLAN/ IST Vergleich
5024000000 Beiträge ZVK Schulsozial	12.000	9.993	2.007
5030000000 Beiträge Versorgungskasse gemeinnützig Tätige	25.000	17.488	-7.512
5032000000 Beiträge gesetzliche Sozialversicherung tariflich Beschäftigte	2.739.914	2.680.281	59.632
5033000000 Beiträge VK Sprachförderkräfte	3.800	1.633	2.167
5034000000 Beiträge SV Schulsozial	18.000	24.564	-6.564
5038000000 Beiträge SV Bufti	0	837	-837
5039000000 Beiträge gesetzliche Sozialversicherung Sonstige Beschäftigte	15.300	15.124	176
5040000000 Beiträge gesetzliche Sozialversicherung. gemeinnützig Tätige	45.000	42.157	2.843
5041000000 Beihilfen und Unterstützungsleistungen	450.000	443.394	6.606
5041100000 sonstige Beihilfen	16.000	6.488	9.512
5041200000 Mutterschaftsgeld	0	0	0
5051000000 Zuführungen zu Pensionsrückstellungen	465.300	2.567.695	-2.102.395
5051100000 Erstattungen - Zuführungen zu Pensionsrückstellungen	0	-87.592	87.592
5061000000 Zuführungen zu Beihilferückstellungen	228.500	869.322	-640.822
5061100000 Erstattungen - Zuführungen zu Beihilferückstellungen	0	-27.160	27.160
5072000000 Aufwendungen aus BeamtenVG	-2.900	121.034	-123.934
5080000000 Aufwendungen für Rückstellungen aus schwebenden Verfahren		308.021	-308.021

Der Planansatz beim Personalaufwand 2015 wurde um 4.178 TEUR überschritten.

Hauptursache sind hierfür die Aufwendungen durch die Zuführung zu Beihilfe- und Pensionsrückstellungen. Grundlage für die Verbuchung dieser Aufwendungen ist das versicherungsmathematische Gutachten der Heubeck AG zum Bilanzstichtag. Darin berücksichtigt sind alle zukünftigen Pensions- und Beihilfeverpflichtungen der Stadt Menden gegenüber den derzeit beschäftigten Beamten. Die Bewertung erfolgt zudem unter Verwendung der Statistik für Zahlbehandlung und Zahnersatz, ambulante Heilbehandlungen, sowie anderer Pflegeleistungen. Das Erstattungsniveau wird mit 80% angesetzt.

Ein wesentlicher Grund für den Anstieg der Beihilferückstellungen im Vorjahresvergleich liegt darin, dass die für die Berechnung des Gutachtens maßgebliche Kopfschadensstatistik gestiegen ist. Zudem wird ein altersabhängig steigendes Schadensprofil berücksichtigt.

Im Jahresabschluss 2015 werden die Auswirkungen des Heubeck Gutachtens erstmalig bereinigt um Einmaleffekte. Diese werden als sonstige ordentliche Erträge ausgewiesen dargestellt. Durch die geänderte Verbuchung kommt es zu einer Verschiebung der Aufwendungen zwischen den Personal- und Versorgungsaufwendungen. Der insgesamt zu berücksichtigende Gesamtaufwand bleibt jedoch unverändert.

Hinzu kommen Mehraufwendungen für die Neubildung von Altersteilzeitrückstellungen (vgl. 3.4 Sonstige Rückstellungen).

	PLAN 2015	IST 2015	PLAN/ IST Vergleich
12 Versorgungsaufwendungen	4.467.100	4.771.706	-304.606
5111000000 Versorgungsaufwendungen Beamte	3.231.500	3.238.711	-7.211
5111100000 Entnahme aus der Pensionsrückstellung	-3.231.500	-3.419.297	187.797
5141000000 Beihilfen und Unterstützungsleistungen	550.000	0	550.000
5141100000 Entnahme aus der Beihilferückstellung	-550.000	0	-550.000
5151000000 Zuführungen Pensionsrückstellung	3.703.000	3.835.034	-132.034
5161000000 Zuführung Beihilferückstellung	764.100	1.117.258	-353.178

Bei den Versorgungsaufwendungen sind gegenüber der Planung Mehraufwendungen in Höhe von 305 TEUR zu verzeichnen. Ähnlich wie beim Personalaufwand, sind diese Mehraufwendungen allein der Zuführung zu den Beihilfe- und Pensionsrückstellungen auf Grundlage des Heubeck Gutachtens geschuldet.

Die Entnahme der Rückstellung entspricht den tatsächlich innerhalb des Jahres geleisteten Versorgungsaufwendungen bzw. Beihilfezahlungen.

	PLAN 2015	IST 2015	PLAN/ IST Vergleich
13 Aufwendungen für Sach- und Dienstleistungen davon Konten mit erheblichen Abweichungen)	18.014.300	16.935.701	1.078.599
5231000000 Erstattungen an das Land	0	75.835	-75.835
5241000000 Unterhaltung und Bewirtschaftung Grundstücke und bauliche Anlagen	1.661.300	1.230.671	430.629
5241200000 Energiekosten	1.301.200	1.226.301	74.899
5241400000 Leistungen MBB	3.199.000	3.043.908	155.092
5241900000 Betriebskosten/ Bewirtschaftung ISM	3.909.000	3.446.396	462.604
5241990000 Bewirtschaftung ISM - Vorjahr	0	99.776	-99.776
5255000000 Unterhaltung sonstiges bewegliches Vermögen	432.100	464.678	-32.578
5274000000 Aufwand für Integrationsleistungen	0	13.163	-13.163
5279100000 Veranstaltungen und Seminare	296.600	285.930	10.670
5281120000 Aufwand für Ökokonto	25.000	475	24.525
5281122000 Sachaufwand Brückenkindergarten	0	5.440	-5.440
5291100000 Fremdberatungs- u. Prüfungsaufwand	150.500	109.904	40.596

Bei den Aufwendungen für Sach- und Dienstleistungen sind gegenüber der Planung Einsparungen in Höhe von 1.078 TEUR erzielt worden.

Hauptursache hierfür waren, dass die Betriebskosten, die an die Eigenbetriebsähnliche Einrichtung ISM zu zahlen waren, rund 463 TEUR geringer ausfielen als zunächst in der Planung veranschlagt. Zudem konnten rund 431 TEUR im Bereich der Unterhaltungsmaßnahmen eingespart werden.

	PLAN 2015	IST 2015	PLAN/ IST Vergleich
14 Bilanzielle Abschreibungen	4.992.125	4.975.074	17.051
5711000000 Abschreibungen auf Sachanlagen/ Immaterielle Vermögensgegenstände	4.991.725	4.905.830	85.895
5712000000 Abschreibung auf Geringwertige Wirtschaftsgüter (GWGs)	400	69.245	-68.845

Insgesamt ergeben sich bei den bilanziellen Abschreibungen Minderaufwendungen gegenüber der Planung von 17 TEUR.

Geringwertige Wirtschaftsgüter werden im Jahr ihres Erwerbs voll abgeschrieben.

	PLAN 2015	IST 2015	PLAN/ IST Vergleich
15 Transferaufwendungen	61.256.100	63.840.446	-2.584.346
(davon Konten mit erheblichen Abweichungen)			
5318000000 Zuschüsse für lfd. Zwecke übrige Bereiche	9.559.800	9.462.208	97.592
5331000000 Soziale Leistungen an natürliche Personen außerhalb von Einrichtungen	3.848.000	5.397.461	-1.549.461
5332000000 Soziale Leistungen an natürliche Personen innerhalb von Einrichtungen	3.742.500	5.067.419	-1.324.919
5341000000 Gewerbesteuerumlage	2.391.600	2.252.542	139.058
5342000000 Finanzierungsbeteiligung - Fond deutscher Einheit	2.323.300	2.188.184	135.116

Gegenüber der Planung ergeben sich bei den Transferaufwendungen Mehraufwendungen in Höhe von 2.584 TEUR.

Diese Mehraufwendungen resultieren auf Aufwendungen für die Unterbringung und Versorgung von Flüchtlingen. Ihnen stehen entsprechende Mehrerträge aus Kostenumlagen vom Land entgegen.

	PLAN 2015	IST 2015	PLAN/ IST Vergleich
16 Sonstige ordentliche Aufwendungen	7.376.600	9.018.506	-1.641.906
(davon Konten mit erheblichen Abweichungen)			
5422000000 Mieten und Pachten	307.200	294.576	12.623
5422100000 Mieten - ISM	5.180.300	4.966.329	213.971
5431120000 Aufwendungen Bundesdruckerei	225.000	168.388	56.612
5431940000 Zuführung zu Rechnungs- abgrenzungsposten.	116.500	0	116.500
5441130000 Kapitalertragssteuer	456.000	439.600	16.399
5441200000 Versicherungen	654.300	599.642	54.658
5472000000 Wertveränderung Finanzanlagen (hier: Verlustausgleich VHS)	0	185.546	-185.546
5499100000 Erstattungszinsen § 233 AO	0	507.900	-507.900
5499200000 Erstattung Konzessionsabgabe	0	220.000	-220.000
5499999999 Offene HSP- Potentiale	1.120.400	0	1.120.400

Bei den sonstigen ordentlichen Aufwendungen ergeben sich gegenüber der Haushaltsplanung Mehraufwendungen in Höhe von 7.613 TEUR.

HSP Potentiale sind in dieser Aufwandsart pauschal geplant worden sind. Das Einsparpotenzial einer Anzahl von Maßnahmen des Haushaltssanierungsplans konnte 2015 noch nicht zugeordnet werden. Die umgesetzten Einsparpotenziale finden sich bei den einzelnen Produkten wieder und sind im Bericht zum Haushaltssanierungsplan dokumentiert.

Finanzergebnis

Insgesamt fiel das Finanzergebnis um 762 TEUR geringer aus als ursprünglich in der Haushaltsplanung 2015 geplant.

	PLAN 2015	IST 2015	PLAN/ IST Vergleich
19 Finanzerträge	6.100.000	5.528.226	-571.774
davon Konten mit erheblichen Abweichungen)			
4615000000 Zinserträge verbunden Unternehmen	430.000	33.447	-396.553
4615100000 Zinserträge Stadtentwässerung	2.550.000	2.672.939	122.939
4617300000 Erträge Swap Liquiditätskredit	43.800	2.262	-41.538
4617400000 Erträge Swap Investivkredite	32.000	3.226	-28.774
4651100000 Gewinnanteil Stadtwerke Menden	2.851.800	2.644.910	-206.890
4651200000 Gewinnanteil der Sparkasse	30.000	166.879	136.879
4691000000 Sonstige Finanzerträge	150.000	0	150.000

Die Finanzerträge im Haushaltsjahr 2015 sind gegenüber der Planung 572 TEUR niedriger ausgefallen.

Grund hierfür ist u.a. die deutlich geringere Gewinnausschüttung der Stadtwerke sowie der städtischen eigenbetriebsähnlichen Einrichtungen. Darüber hinaus konnten auf Grund des geringen Zinsniveaus die Zinserträge gegenüber den Eigebetrieben nicht geltend gemacht werden.

Durch den Abschluss von Zinssicherungsgeschäften im Jahr 2011 werden die geleisteten Zahlungen auf zwei Ertrags- und vier Aufwandskonten dargestellt.

	PLAN 2015	IST 2015	PLAN/ IST Vergleich
20 Zinsen und sonstige Aufwendungen	1.893.600	1.576.236	317.364
5511000000 Zinsaufwendungen an das Land	0	4.731	0
5515000000 Zinsaufwendungen Verbundene Unternehmen	34.000	0	34.000
5517100000 Zinsaufwendungen für Kassenkredite	450.000	366.448	83.552
5517200000 Zinsaufwendungen für Investitionskredite	706.000	673.495	32.505
5517300000 Aufwendung Swap Liquiditätskredite	255.000	248.595	6.405
5517400000 Aufwendung Swap Investivkredit	290.000	274.096	15.904
5518000000 Zinsaufwendungen sonstige inländische Bereiche	7.800	7.733	67
5518100000 Zinsen Gewerbesteuererstattung	150.000	0	150.000
5592010000 Bank-und Rücklastschriftgebühren	800	1.138	-338


Insgesamt fielen die Aufwendungen im Finanzbereich um 317 TEUR höher aus, als in der Haushaltsplanung angenommen.

Die in der Haushaltsplanung im Bereich der Finanzaufwendungen geplanten Aufwendungen für Zinsen aus Gewerbesteuererstattungen wurden im Rahmen des Jahresabschlusses 2015 als sonstige ordentliche Aufwendungen verbucht.

Menden, den 28.04.2016



Wächter
Bürgermeister



Siemonsmeier
Stadtkämmerer

Anlagenpiegel 2015

	Anschaffungs- und Herstellungskosten				AHK zum 31.12.2015	Abschreibungen			Buchwert	
	Stand am 31.12. des Vorjahres	Zugänge im HH- Jahr	Abgänge im HH- Jahr	Umbuch- ungen im HH-Jahr		Abschreib- ungen im HH-Jahr	Zuschreib- ungen im HH-Jahr	kumulierte Abschreib- ungen (auch aus Vor- jahren)	am 31.12. des HH-Jahres	am 31.12. des Vorjahres
1. Immaterielle Vermögensgegenstände	5.081.331,66	215.389,56	-	-	5.296.721,22	195.096,56	-	2.673.500,22	2.623.221,00	2.602.928,00
2. Sachanlagen	205.617.535,57	3.081.701,70	-290.884,37	-	208.408.352,90	4.779.977,86	-	33.491.485,71	174.916.867,19	176.818.221,59
2.1 Unbebaute Grundstücke und grundstücksgleiche Rechte	43.869.935,01	439.000,14	-124.954,16	314.729,76	44.498.710,75	611.032,85	-	3.336.624,06	41.162.086,69	41.144.343,80
2.1.1 Grünflächen	28.024.356,47	332.519,61	-	314.729,76	28.671.605,84	605.861,58	-	3.301.051,87	25.370.553,97	25.329.166,18
2.1.2 Ackerland	1.488.274,30	-	-	-	1.488.274,30	-	-	-	1.488.274,30	1.488.274,30
2.1.3 Wald, Forsten	8.097.305,17	15.314,10	-15.371,60	-	8.097.247,67	-	-	-	8.097.247,67	8.097.305,17
2.1.4 Sonstige unbebaute Grundstücke	6.259.999,07	91.166,43	-109.582,56	-	6.241.582,94	5.171,27	-	35.572,19	6.206.010,75	6.229.598,15
2.2 Bebaute Grundstücke und grundstücksgleiche Rechte	23.308.679,86	-	-	-	23.308.679,86	619.778,00	-	4.953.148,57	18.355.531,29	18.975.309,29
2.2.1 Kindertageseinrichtungen	-	-	-	-	-	-	-	-	-	-
2.2.2 Schulen	-	-	-	-	-	-	-	-	-	-
2.2.3 Wohnbauten	1.798.932,79	-	-	-	1.798.932,79	30.088,00	-	244.494,00	1.554.438,79	1.584.526,79
2.2.4 Sonstige Dienst-, Geschäfts- und Betriebsgebäude	21.509.747,07	-	-	-	21.509.747,07	589.690,00	-	4.708.654,57	16.801.092,50	17.390.782,50
2.3 Infrastrukturvermögen	123.721.849,69	43.523,61	-72.992,00	541.455,85	124.233.837,15	2.589.429,30	-	20.025.510,32	104.208.326,83	106.285.768,67
2.3.1 Grund und Boden des Infrastrukturvermögens	37.048.887,43	43.523,61	-72.992,00	-	37.019.419,04	-	-	-	37.019.419,04	37.048.887,43
2.3.2 Brücken und Tunnel	6.158.548,14	-	-	541.455,85	6.700.003,99	87.552,85	-	619.670,99	6.080.333,00	5.626.430,00
2.3.3 Gleisanlagen mit Streckenausrüstung und Sicherheitsanlagen	-	-	-	-	-	-	-	-	-	-
2.3.4 Entwässerungs- und Abwasserbeseitigungsanlagen	-	-	-	-	-	-	-	-	-	-
2.3.5 Streckennetz mit Wegen, Plätzen und Verkehrslenkungsanlagen	78.344.653,90	-	-	-	78.344.653,90	2.483.697,45	-	19.386.145,11	58.958.508,79	61.442.206,24
2.3.6 Sonstige Bauten des Infrastrukturvermögens	2.169.760,22	-	-	-	2.169.760,22	18.179,00	-	19.694,22	2.150.066,00	2.168.245,00
2.4 Bauten auf fremdem Grund und Boden	627.685,49	-	-	15.552,21	643.237,70	42.273,21	-	195.487,49	447.750,21	474.471,21
2.5 Kunstgegenstände, Kulturdenkmäler	11.020,50	-	-	-	11.020,50	739,00	-	4.726,50	6.294,00	7.033,00
2.6 Maschinen und technische Anlagen, Fahrzeuge	3.555.892,48	418.146,62	-22.821,13	-	3.951.217,97	286.068,10	-	1.937.236,47	2.013.981,50	1.886.580,50
2.7 Betriebs- und Geschäftsausstattung	7.504.561,86	766.431,46	-70.117,08	27.201,92	8.228.078,16	630.657,40	-	3.038.752,30	5.189.325,86	5.026.804,44
2.8 Geleistete Anzahlungen, Anlagen im Bau	3.017.910,68	1.414.599,87	-	-898.939,74	3.533.570,81	-	-	-	3.533.570,81	3.017.910,68
3. Finanzanlagen	111.141.585,74	2.800.000,00	-1.100.000,00	-	112.841.585,74	-	-	-	112.841.585,74	111.141.585,74
3.1 Anteile an verbundenen Unternehmen	42.729.280,09	-	-	-	42.729.280,09	-	-	-	42.729.280,09	42.729.280,09
3.2 Beteiligungen	249.534,99	-	-	-	249.534,99	-	-	-	249.534,99	249.534,99
3.3 Sondervermögen	60.665.529,75	-	-	-	60.665.529,75	-	-	-	60.665.529,75	60.665.529,75
3.4 Wertpapiere des Anlagevermögens	515.864,21	-	-	-	515.864,21	-	-	-	515.864,21	515.864,21
3.5 Ausleihungen	6.981.376,70	2.800.000,00	-1.100.000,00	-	8.681.376,70	-	-	-	8.681.376,70	6.981.376,70
3.5.1 an verbundene Unternehmen	80.577,56	-	-	-	80.577,56	-	-	-	80.577,56	80.577,56
3.5.2 an Beteiligungen	-	-	-	-	-	-	-	-	-	-
3.5.3 an Sondervermögen	6.847.399,14	2.800.000,00	-1.100.000,00	-	8.547.399,14	-	-	-	8.547.399,14	6.847.399,14
3.5.4 Sonstige Ausleihungen	53.400,00	-	-	-	53.400,00	-	-	-	53.400,00	53.400,00
Summe	321.840.452,97	6.097.091,26	-1.390.884,37	-	326.546.659,86	4.975.074,42	-	36.164.985,93	290.381.673,93	290.562.735,33

Forderungsspiegel

Art der Forderung	Gesamtbetrag des Haushaltsjahres (2015) EUR	mit einer Restlaufzeit von			Gesamtbetrag des Vorjahres (2014) EUR
		bis zu 1 Jahr EUR	1 bis 5 Jahren EUR	mehr als 5 Jahren EUR	
	1	2	3	4	5
Öffentlich-rechtliche Forderungen und 1 Forderungen aus Transferleistungen	6.604.641,47	5.906.618,47	-	698.023,00	4.902.901,16
1.1 Gebühren	638.109,69	638.109,69			626.383,91
1.2 Beiträge	287.352,50	287.352,50			215.512,61
1.3 Steuern	1.550.164,11	1.550.164,11			1.354.709,19
1.4 Forderungen aus Transferleistungen	456.128,01	456.128,01			362.138,81
1.5 Sonstige öffentlich-rechtliche Forderungen	3.672.887,16	2.974.864,16		698.023,00	2.344.156,64
		-			
2 Privatrechtliche Forderungen	1.837.809,87	1.837.809,87	-	-	2.041.755,14
2.1 gegenüber dem privaten Bereich	714.841,79	714.841,79			768.865,65
2.2 gegenüber dem öffentlichen Bereich	1.018.334,98	1.018.334,98			9.104,62
2.3 gegen verbundene Unternehmen	17.953,36	17.953,36			1.314,12
2.4 gegen Beteiligungen	-	-			-
2.5 gegen Sondervermögen	86.679,74	86.679,74			1.262.470,75
3 Sonstige Vermögensgegenstände	24.788,24	24.788,24			172.481,99
Summe aller Forderungen und sonstigen Vermögensgegenstände	8.467.239,58	7.769.216,58	-	698.023,00	7.117.138,29

Verbindlichkeitspiegel

Art der Verbindlichkeit	Gesamtbetrag des Haushaltsjahres EUR	mit einer Restlaufzeit von			Gesamtbetrag des Vorjahres (2014) EUR
		bis zu 1 Jahr EUR	1 bis 5 Jahren EUR	mehr als 5 Jahren EUR	
	1	2	3	4	5
1. Anleihen					
2. Verbindlichkeiten aus Krediten für Investitionen					
2.1 von verbundenen Unternehmen					
2.2 von Beteiligungen					
2.3 von Sondervermögen	407.116,61	407.116,61			474.969,33
2.4 vom öffentlichen Bereich	-				
2.4.1 vom Bund					
2.4.2 vom Land					
2.4.3 von Gemeinden (GV)					
2.4.4 von Zweckverbänden					
2.4.5 vom sonstigen öffentlichen Bereich					
2.4.6 von sonstigen öffentlichen Sonderr.					
2.5 von privaten Kreditmarkt					
2.5.1 von Banken und Kreditinstituten	20.091.802,11	1.149.060,24	3.681.318,84	15.261.423,03	21.345.210,59
2.5.2 von übrigen Kreditgebern					
3. Verbindlichkeiten aus Krediten zur Liquiditätssicherung					
3.1 vom öffentlichen Bereich					
3.2 vom privaten Kreditmarkt	63.940.000,00	10.000.000,00	53.940.000,00		55.695.766,98
4. Verbindlichkeiten aus Vorgängen, die Kreditaufnahmen wirtschaftlich gleichkommen	325.241,99			325.241,99	1.258.475,96
5. Verbindlichkeiten aus Lieferungen und Leistungen	1.463.647,44	1.463.647,44			1.184.170,22
6. Verbindlichkeiten aus Transferleistungen	982.085,80	982.085,80			98.108,44
7. Sonstige Verbindlichkeiten	4.303.466,95	4.303.466,95			3.584.081,09
8. Erhaltene Anzahlungen	4.711.894,45	4.711.894,45			3.912.421,06
9. Summe aller Verbindlichkeiten	96.225.255,35	23.017.271,49	57.621.318,84	15.586.665,02	87.553.203,67

Rückstellungsspiegel Teil A

Arten der Rückstellungen	Gesamtbetrag am 31.12.des Vorjahres	Veränderungen im Haushaltsjahr			Gesamtbetrag am 31.12.des Haushaltsjahres
		Inanspruch- nahme	Zuführungen	Grund entfallen	
	EUR	EUR	EUR	EUR	EUR
Pensions- und Beihilferückstellungen	75.909.121,00	-4.156.504,17	8.453.058,17	-517.843,00	79.687.832,00
Instandhaltungsrückstellungen	-	-	-	-	-
Sonstige Rückstellungen	12.723.072,36	-1.733.545,84	3.912.711,61	-2.491.674,25	12.410.563,88
	88.632.193,36	-5.890.050,01	12.365.769,78	-3.009.517,25	92.098.395,88

Rückstellungsspiegel Teil B

Arten der Rückstellungen	Gesamtbetrag am 31.12.des Haushaltsjahres	mit einer Restlaufzeit von			Gesamtbetrag am 31.12.des Vorjahres
		bis zu 1 Jahr	1 bis 5 Jahre	mehr als 5 Jahre	
	EUR	EUR	EUR	EUR	EUR
Pensions- und Beihilferückstellungen	79.687.832,00	-	-	79.687.832,00	75.909.121,00
Instandhaltungsrückstellungen	-	-	-	-	-
Sonstige Rückstellungen	12.410.563,88	9.023.621,54	3.386.942,34	-	12.723.072,36
	92.098.395,88	9.023.621,54	3.386.942,34	79.687.832,00	88.632.193,36

Bürgschaftsübersicht

Bürgschaft übernommen für	Gläubiger der Kredite	Darlehen Nr.	Rats- beschluss v.	ursprüngliche Höhe des Darlehens	Darlehensstand zum 31.12.2015
Energie AG Iserlohn - Menden	Landesbank Sachsen (bis 30.09.17)	610 309 811	04.02.1997	8.180.670,10 €	1.050.873,63 €
	Hypo Vereinsbank (bis 30.03.16)	780 141 732	26.03.1996	4.090.335,05 €	51.129,08 €
	<u>Patronatserklärungen</u> Commerzbank (ab 2012, Vorher EnAG, bis 30.03.2015)	davon 80 % verbürgt	13.12.1994	(5.112.918,83 €)	- €
Gesamt				12.271.005,15 €	1.102.002,71 €

Abschreibungstabelle		
Vermögensgegenstand	NKF-Rahmentabelle Gesamtnutzungsdauer (Anlage 15 GemHVO)	festgelegte Nutzungsdauer in Menden
1. Immaterielles Vermögen		
Auflassungsvormerkungen		keine Abschreibung
Wegerechte		keine Abschreibung
geleistete Zuwendungen		keine Abschreibung
1.2 Sachanlagen		
Aufbauten und Betriebsvorrichtungen		
Baracken, Behelfsbauten	20- 40	40
Feuerwehrgerätehäuser (massiv)	40- 80	80
Freibäder (bauliche Anlagen)	30- 50	50
Garagen (massiv)	40- 60	60
Gemeindezentren, Bürgerhäuser, Saalbauten, Vereins- und Jugendheime	40- 80	80
Geschäftshäuser (auch gemischte genutzt mit Wohnungen)	50- 80	80
Grundstücke		keine Abschreibung
Hallen	20- 40	60
Hallenbäder	40- 70	50
Industriegebäude, Werkstätten (mit und ohne Sozialtrakt)	40- 60	60
Kindergärten, Kindertagesstätten	40- 80	70
Kirchen/ Kapellen (* nicht in der Rahmabschreibungstabelle)	60- 80	70
Lager (massiv)	40- 60	60
Leichenhallen, Trauerhallen	60- 80	70
Parkhäuser, Tiefgaragen	30- 50	50
Reithallen		30
Rettungswachen	40- 80	80
Schulgebäude	40- 80	80
Sportanlagen (nur Sozialgebäude u.a. Funktionsgebäude)	40- 60	60
Transformatoren- und Schalthäuser, Trafostationshäuser	20- 50	50
Turn- und Sporthallen		50
Verwaltungsgebäude	40- 80	60
Wohncontainer	10- 20	20
Wohncontainer (* nicht in der Rahmabschreibungstabelle)	10- 20	20
Wohnhäuser (auch Mehrfamilienhäuser)	50- 80	80
Straßen, Wege, Plätze		
Abwasserkanäle	50-80	80
Außenbeleuchtungen (siehe Straßenmobiliar)		30
Betonmauer, Ziegelmauer (auch Stützmauern)	20- 40	40
Brücken (Holzkonstruktion)	20- 40	40
Brücken (Mauerwerk, Beton- oder Stahlkonstruktion, Verbundsystem)	50- 100	100
Brunnen		20
Fahnenmasten		10
Gewässerausbau naturnah, offene Gräben	20- 50	50
Grünanlagen/ Aufwuchs/ Begründung/ Forst		keine Abschreibung
Hochwasserschutzanlagen (dauerhafte), z.B. Deiche		100
Kompostdeponie, - plätze/ Containerstandorte	10- 25	25
Löschwasserteiche	20- 40	40
Pumpenhäuser		50

Vermögensgegenstand	NKF-Rahmentabelle Gesamtnutzungsdauer (Anlage 15 GemHVO)	festgelegte Nutzungsdauer in Menden
Spielplätze, Bolzplätze	10- 15	15
Sportplätze (Rasen- und Hartplätze)	20- 25	25
Straßen (Anlieger-, Hauptverkehrsstraßen), Wege, Plätze, Parkflächen	30- 60	60
Straßen- und Stadtmobiliar (Lichtsignalanlagen, Verkehrszeichen)	10- 30	30
Straßenabläufe einschl. Anschlusskanäle		80
Tunnel	40- 80	80
Wege, Plätze, Parkflächen in einfacher Bauart		30
Maschinen, technische Anlagen und Fahrzeuge		
Anhänger, Auflieger	10- 15	15
Fahrräder	4- 8	12
Fahrzeugzubehör**		5
Feuerwehrfahrzeuge, Feuerlöschfahrzeuge, Kraffahrdrehleiter, Löschboot**	15- 20	20
Hubwagen, Gerätewagen	6- 10	10
Kleintransporter, Mannschaftstransportwagen**	6- 10	10
Krankentransportwagen, -fahrzeuge, Notarzteinsatzwagen, Rettungstransportwagen	6- 8	8
Lastkraftwagen, Sattelschlepper, Wechselaufbauten und ähnliches	8- 12	12
Mofas	6- 10	10
Personenkraftwagen, Wohnwagen	6- 10	10
Rettungsboot**	8- 12	12
Traktoren	8- 12	12
Technische Anlagen (Betriebsanlagen)		
Abwasserhebe- und -reinigungsanlagen (maschinelle Einrichtungen)	10- 33	33
Alarmgeber, Alarmanlagen	5- 15	15
Aufzüge (mobil), Hublift, Hebebühnen, Arbeitsbühnen	10- 25	25
Beleuchtungsanlagen	20- 30	30
Beschallungsanlagen und Lautsprecheranlagen	5- 15	15
Bühnentechnik		10
Druckluftanlagen, Kompressoren	5- 15	15
Großrechner		7
Heiß- und Kaltluftanlagen, Abzugsvorrichtungen, Ventilatoren, Klimaanlage	10- 15	15
Leitstellentechnik**		15
Mess- und Prüfgeräte	8- 12	12
Notstromaggregate, Stromgeneratoren, -umformer, Gleichrichter	15- 20	20
Telekommunikationseinrichtungen, Betriebsfunkanlagen, Server, Zeiterfassungsanlage	10- 15	15
Videoanlagen, Überwachungsanlagen	5- 15	15
Zeiterfassungsgeräte		8
Maschinen und Geräte, Betriebsausstattung		
Atemschutzgeräte, Maskendichtprüfgerät	8- 12	12
Beckenbodensauger, Mäh-, Kehr- und Reinigungsgeräte		10
Bohrhammer, Bohrmaschine (sonstige Werkstattgeräte)	5- 8	8
Druckereimaschinen und ähnliches	13- 15	15
Feuerwehrgeräte		10

Vermögensgegenstand	NKF-Rahmentabelle Gesamtnutzungsdauer (Anlage 15 GemHVO)	festgelegte Nutzungsdauer in Menden
Haushaltsgeräte (Waschmaschinen, Wäschetrockner, Küchengeräte)		10
medizinisch-technische Geräte**	8- 10	10
Parkscheinautomat	8- 12	12
Spielgeräte (Wippe, Rutsche, Schaukel Klettergeräte usw.)	8- 10	10
Sportgeräte (Fitness- und Turngeräte mit Zubehör)/ Geräte auf Sportplätzen	8- 10	10
Betriebsvorrichtungen		
(Büro)möbel	10- 20	20
allgemeine Küchenausstattung		10
Audio-, Videogeräte und Fernseher		7
Ausstattung der Fachräume in Schulen		13
Bekleidung/ Dienstbekleidung		5
Belüftungs-, Endlüftungs- Klimageräte		10
Bepflanzungen in Gebäuden		10
Brennöfen		15
Brennstofftanks		25
Büro- und Geschäftsausstattung (einschließlich Software)		
Büromaschinen	5- 10	10
Computer und Zubehör/ Ausstattung der DV Räume	3- 5	5
Container		10
Datensichtgeräte, Projektoren		8
Einbauküchenmöbel		10
Fachräume (Energiesäulen etc.)		16
Feuerlöscher/ Erste Hilfe Vorrichtungen		10
Flipcharts/ Stellwände		10
Handys		5
Kameras, Fotoapparate und Zubehör		7
Kopierer und Faxgeräte		6
Kunstwerke von nicht anerkannten Künstlern		15
Medien, Lern- und Unterrichtsmaterialien		5
Musikinstrumente		10
Registrierkassen		6
Software		5
Sport und Spielgeräte		10
Telefone, Funkgeräte		10
Teppiche		8
Werkräume (Absauganlagen etc.)		16
Werkstatteinrichtungen (Kleinwerkzeuge)	10- 15	15
** Afa Sätze der Gebührenkalkulation gelten vorrangig		

Übersicht der Mittelübertragungen gem. § 22 GemHVO

lfd. Nr.	Maßnahme - Bezeichnung	HH-Ansatz/ Planung 2015	Buchungen 2015	Übertragung	HH-Plan 2016	Neue Ausgabe- ermächtigung 2016	
I.	Auszahlungsermächtigung für Investitionen						
1.	I 04033001	Bücherei - Erwerb von bewegl. Vermögen	37.000,00 €	34.850,91 €	1.982,54 €	2.000,00 €	3.982,54 €
2.	I 06010101	Jugendhilfe - Erwerb von bewegl. Vermögen	93.000,00 €	- €	48.000,00 €	45.000,00 €	93.000,00 €
3.	I 06020103	Kindertageseinrichtungen - Erwerb von bewegl. Vermögen	6.964,00 €	5.377,88 €	1.500,00 €	7.000,00 €	8.500,00 €
4.	I 06020402	Kinderspielplätze - Umbau auf Schulhöfen, Erwerb von bewegl. Vermögen	30.000,00 €	15.627,77 €	12.100,44 €	20.000,00 €	32.100,44 €
		Auszahlungsermächtigung Gesamt			63.582,98 €		
II.		Übertragbare Kreditermächtigung für Investitionen			980.300,00 €		

Übertragung von zweckgebundene Erträge im Rahmen der Jahresrechnung
- Passive Rechnungsabgrenzungen

lfd. Nr.	Antrags-datum	Abt.	Abrg.Objekt	Ertrags-Konto	Ertrags- Betrag	Übertragung = noch verfügbarer zweckgebundener Ertrag (PRA)	Begründung
1	16.11.2015	41	04010104 - Theaterfahrten NRW	43212 Teilnehmerbeiträge	6.090,95 €	338,45 €	Überschuss der vereinnahmten anteiligen Teilnehmerbeiträge der Saison 2015/2016 in 2015 für die erst in 2016 stattfindenden Veranstaltungen. Die Aufwendungen f. Bus und Eintritt werden 100 % durch die Teilnehmer getragen.
2	03.12.2015	GL	01030101 - Gleichstellung von Frau und Mann	4149 - Spenden	2.000,00 €	2.000,00 €	Zweckgebundene Spende der Bürgerstiftung f. den Frauenunterstützungsfond. Verwendung der Mittel in 2016
3	16.12.2015	41	04010109 - Sonstige Kulturarbeit	4149 - Spenden	100,00 €	100,00 €	Zweckgebundene Spende der SPD vom 27.10.2015 für die Veranstaltung "Inklusionsdisco". Spende wird für die Veranstaltung in 2016 verwendet.
4	14.12.2015	41	04030201 - Dorte-Hillecke-Bücherei	41491 - Sponsoring	806,14 €	247,99 €	Restbetrag Sponsoring (Netto) der Mendener Bank für Werbemittel in 2015 für die Werbung der Bücherei in 2016
5	14.12.2015	41	04010106 - Heimat und Brauchtumpflege	41491 - Sponsoring	453,04 €	338,04 €	Restbetrag Sponsoring (Netto) für die Sanierung des Galbuschkreuzes für weitere Maßnahmen und Rechnungen in 2016
6	11.12.2015	51	06020201 - Stadtteilarbeit	4149 - Spenden	4.307,21 €	4.307,21 €	Übertragung der nicht verausgabten Spende aus der Auflösung des Fördervereins HS Böspede für den Treff Böspede vom 5.11.2015.
7	16.12.2015	41	04010103 - Opern- und Konzertfahrten	43212 Teilnehmerbeiträge	6.624,30 €	338,30 €	Überschuss der vereinnahmten anteiligen Teilnehmerbeiträge der Saison 2015/2016 in 2015 für die erst in 2016 stattfindenden Veranstaltungen. Die Aufwendungen f. Bus und Eintritt werden 100 % durch die Teilnehmer getragen.
8	14.12.2015	51.5	06020104 - Sprachförderung	4481 - Allgemeine Umlage Land	65.897,74 €	8.514,00 €	Übertragungen v. 7/12 der erhaltenen Landesmittel der Sprachförderung für das Kitajahr 2015/2016 auf das HH-Jahr 2016. Übertragung auf Abrg.objekt 06020102 - Tageseinrichtung, da ab 2016 das Abrg.objekt Sprachförderung mit dem Abrg.objekt Tageseinrichtungen zusammengelegt wurde
9	05.01.2016	51.5	06020102 - Tageseinrichtungen f. Kinder	4481 - Allgemeine Umlage Land	466.507,00 €	466.507,00 €	Rate KIBIZ 1/2016 wurde vom Land zum 30.12.2015 kassenwirksam überwiesen
10	20.01.2016	41	04030201 - Dorte-Hillecke-Bücherei	4141 - Zuwendungen des Landes	15.708,00 €	5.048,39 €	Zweckgebundene Landeszuweisung f. das DEEG Projekt "Digitale Bücherei", Einzahlung vom Land 18.12.2015. Projekt wird in 2016 fortgeführt und abgeschlossen
11	27.01.2016	52.3	01030102 - Integration	4146 - Zuweisung öffent. Sonderrechnungen	13.500,00 €	5.811,64 €	Nichtverausgabter Rest-Zuschuss f. Sach- und Personalkosten f. den Brückenkindergarten lt. Abrechnung der Fachabteilung
12	27.01.2016	52.3	01030102 - Integration	4149 - Spenden	30.433,04 €	17.269,69 €	Nichtverausgabte zweckgebundene Spenden f. die Integrationsarbeit
Gesamtsumme der nicht aufgewandten zweckgebundenen Erträge/ Einzahlungen von 2015 nach 2016					612.427,42 €	510.820,71 €	

Art des Sonderpostens		Gesamtbetrag am 31.12.2014	Veränderungen im Haushaltsjahr 2015			Gesamtbetrag am 31.12.2015
			Zuführungen (+) Rückzahlung (-)	Auflösung	Umgliederung	
2.1	Sonderposten aus Zuweisungen	51.632.617,18	3.253.060,03	-2.773.007,62	-2.734.021,08	49.378.648,51
	2311000 Sonderposten vom Bund	28.037,08	0,00	-863,00	0,00	27.174,08
	231100011 Sonderposten Bund	134.418,00	0,00	-4.697,00	0,00	129.721,00
	2311001 Sonderposten aus Herabstufungen (v. Bund)	1.897.532,00	0,00	-63.233,00	-1.834.299,00	0,00
	2311002 Sonderposten pauschale Förderung Gewerbegebiete (v. Bund)	31.644,00	0,00	-1.145,00	0,00	30.499,00
	2311003 Sonderposten pauschale Förderung sonstige Straßen (v. Bund)	18.638.893,99	0,00	-852.558,00	0,00	17.786.335,99
	2311100 Sonderposten Förderung von Einzelmaßnahmen (v. Land)	19.510.551,64	769.528,00	-929.740,06	0,00	19.350.339,58
	2311101 Sonderposten Einzelmaßnahmen (v. Land)	395.356,00	0,00	-58.363,00	0,00	336.993,00
	2311102 Sonderposten pauschale Förderungen (v. Land)	192.652,00	0,00	-14.915,00	0,00	177.737,00
	2311103 Sonderposten pauschale Förderung Gewerbegebiete (v. Land)	483.658,15	0,00	-14.835,00	0,00	468.823,15
	2311104 Sonderposten pauschale Förderung sonstige Straßen (v. Land)	936.803,08	0,00	-37.081,00	-899.722,08	0,00
	2311110 Sonderposten aus Schlüsselzuweisungen	8.038.543,85	1.949.717,12	-662.693,16	0,00	9.325.567,81
	2311130 Sonderposten aus Sportpauschale	258.585,00	0,00	-16.326,00	0,00	242.259,00
	2311150 Sonderposten aus Brandschutzpauschale	568.068,00	98.502,06	-70.495,06	0,00	596.075,00
	2311200 Sonderposten Zuweisungen v. Gemeinden	14.755,00	-7,31	-1.112,69	0,00	13.635,00
	2311210 Sonderposten aus Zuwendungen von Gemeindeverbänden	48.917,00	25.943,43	-4.423,43	0,00	70.437,00
	2311300 Sonderposten aus Zuweisungen von Zweckverbänden	1.886,00	0,00	-106,00	0,00	1.780,00
	2311310 Sonderposten aus Zuwendungen von Zweckverbände	22.766,00	10.927,43	-1.377,43	0,00	32.316,00
	2311500 Sonderposten aus Zuweisungen verbundener Unternehmen	19.000,00	0,00	0,00	0,00	19.000,00
	2311510 Sonderposten aus Zuwendungen verbundener Unternehmen	144.206,97	0,00	-4.046,94	0,00	140.160,03
	2311610 Sonderposten aus Zuwendungen öff. Sonderrechnungen	89.850,00	0,00	-1.800,00	0,00	88.050,00
	2311700 Sonderposten aus Zuweisungen v. privaten Unternehmen	72.975,75	72.064,48	-2.958,03	0,00	142.082,20
	2311710 Sonderposten aus Zuwendungen privater Bereich	103.517,67	326.384,82	-30.238,82	0,00	399.663,67
2.2	Sonderposten aus Beiträgen	24.839.134,14	-85.809,62	-1.274.793,11	0,00	23.478.531,41
	2321000 Sonderposten aus Beiträgen	0,00	0,00	0,00	0,00	0,00
	23211000 Sonderposten aus KAG Beiträgen	342.678,97	20.090,84	-6.293,99	0,00	356.475,82
	23212000 Sonderposten Erschließungsbeiträge	24.074.895,17	-105.900,46	-1.252.489,12	0,00	22.716.505,59
	232121 Sonderposten Stellplatzablöse	421.560,00	0,00	-16.010,00	0,00	405.550,00
2.3	Sonderposten für den Gebührenaussgleich	2.461.479,44	0,00	-1.225.673,52	0,00	1.235.805,92
	23311 Sonderposten Gebührenaussgleich Abfall	1.537.705,52	0,00	-301.899,60	0,00	1.235.805,92
	23312 Sonderposten Gebührenaussgleich Rettungsdienst	923.773,92	0,00	-923.773,92	0,00	0,00
2.4	Sonstige Sonderposten	1.145,00	0,00	-114,00	2.734.021,08	2.735.052,08
	2391000 Schenkungen/ Spenden	1.145,00	0,00	-114,00	0,00	1.031,00
	2391100 Sonstige Sonderposten	0,00	0,00	0,00	2.734.021,08	2.734.021,08
	Summe	78.934.375,76	3.167.250,41	-5.273.588,25	0,00	76.828.037,92



Lagebericht zum Jahresabschluss 2015 der Stadt Menden

Inhalt:

- 1 **Allgemeines**
- 2 **Lage der Stadt Menden**
- 3 **Vermögens-, Schulden- und Finanzlage**
- 4 **Finanzrechnung**
- 5 **Bilanzkennzahlen**
- 6 **Ertrags- und Aufwandslage**
- 7 **Vorgänge von besonderer Bedeutung nach
dem Schluss des Haushaltsjahres**
- 8 **Prognosen, Chancen und Risiken**
- 9 **Organe und Mitgliedschaften nach § 95 Absatz 2 GO
NRW**

1. Allgemeines

Der vorliegende Jahresabschluss 2015 wurde nach den Vorschriften des Neuen Kommunalen Finanzmanagement (NKF) erstellt. Für das Haushaltsjahr 2008 hat die Stadt Menden ihren ersten doppelhaushaltigen Haushalt aufgestellt. Die Rechnungslegung veränderte sich dadurch vollständig. Sie erfolgt nunmehr nach § 95 Abs.1 Gemeindeordnung (GO) NRW i.V.m. §§ 37ff GemHVO NRW (Gemeindehaushaltsverordnung NRW).

Der Jahresabschluss besteht aus

- der Ergebnisrechnung,
- der Finanzrechnung,
- den Teilrechnungen,
- der Bilanz,
- dem Anhang
- und dem Lagebericht

Nach § 48 GemHVO NRW ist der Lagebericht so zu fassen, dass ein den tatsächlichen Verhältnissen entsprechendes Bild der Vermögens-, Schulden-, Ertrags- und Finanzlage der Stadt vermittelt wird. Dazu ist ein Überblick über die wichtigen Ergebnisse des Jahresabschlusses und Rechenschaft über die Haushaltswirtschaft im abgelaufenen Jahr zu geben.

Über Vorgänge von besonderer Bedeutung, auch solcher, die nach Schluss des Haushaltsjahres eingetreten sind, ist zu berichten. Außerdem hat der Lagebericht eine ausgewogene und umfassende, dem Umfang der gemeindlichen Aufgabenerfüllung entsprechende Analyse der Haushaltswirtschaft zu enthalten. In die Analyse sollen die produktorientierten Ziele und Kennzahlen nach § 12 GemHVO NRW, soweit sie bedeutsam für das Bild der Vermögens-, Schulden-, Ertrags- und Finanzlage der Gemeinde sind, einbezogen und unter Bezugnahme auf die im Jahresabschluss enthaltenen Ergebnisse erläutert werden. Auch ist auf die Chancen und Risiken für die künftige Entwicklung der Gemeinde einzugehen; zu Grunde liegende Annahmen sind anzugeben.

Mit der gewonnenen Routine der Vorjahre war es der Stadt Menden möglich, auch den Jahresabschluss 2015 fristgerecht aufzustellen.

Laut § 48 GemHVO NRW sollen in die Analyse des Lageberichtes auch produktorientierte Ziele und Kennzahlen nach § 12 GemHVO NRW einfließen, soweit sie bedeutsam für das Bild der Vermögens-, Schulden-, Ertrags- und Finanzlage der Gemeinde sind.

Im Jahr 2015 unterliegt die städtische Haushaltsführung einem Controlling, das kontinuierlich aktuelle steuerungsrelevante Erkenntnisse liefert. Es wurden im Haushaltsjahr 2015 drei Quartalsberichte erstellt. Der vierte Quartalsbericht ist mit dem Jahresergebnis abgestimmt worden und wird parallel zur Einbringung des Entwurfes des Jahresabschluss 2015 vorgelegt.

2. Lage der Stadt Menden

Als Nothaushaltskommune wurde 2011, gemeinsam mit den Kommunalaufsichtsbehörden, ein Sparpaket erarbeitet und vom Rat der Stadt beschlossen. Seit Dezember 2011 gehört die Stadt Menden zu den Kommunen, die verpflichtet worden sind, am Stärkungspaktgesetz NRW teilzunehmen. Die Stadt ist nach dem Stärkungspaktgesetz verpflichtet, mit den finanziellen Landeshilfen den Haushaltsausgleich bis 2016 zu erreichen. Ab 2017 werden die Landeshilfen jährlich degressiv abgebaut. Ab 2021 muss die Stadt ohne diese Landeshilfen einen ausgeglichenen Haushalt aufstellen.

Auf der Grundlage des am 13.12.2011 vom Rat der Stadt Menden beschlossenen Sparpaketes, hat dieser mit dem Haushalt 2012 den ersten Haushaltssanierungsplan (2012) beschlossen. Der Haushaltssanierungsplan sieht einen kontinuierlichen Abbau der defizitären Jahresergebnisse vor. Er ist jährlich fortzuschreiben und der Bezirksregierung Arnsberg zur Genehmigung vorzulegen.

Bereits der Vollzug des Haushaltsjahres 2012 wurde begünstigt durch die Fortsetzung der guten Wirtschafts- und Beschäftigungslage in Menden. Ein weiterer Faktor für die planmäßige Umsetzung war

die konsequente Bereitschaft der Stadt Menden, die Konsolidierungsziele umzusetzen, damit die Stadt auch in den Folgejahren handlungsfähig bleiben kann. Das negative Jahresergebnis aus 2011 (-2.008 T€) konnte so in 2012 auf -1.462 T€ verbessert werden. Dieser positive Verlauf setzte sich auch im Haushaltsjahr 2013 mit einem Defizit von lediglich 619 T€ fort. Die Steuererträge konnten sich aufgrund der konjunkturellen Stabilität nochmals weiterentwickeln. Mit der Fortsetzung der Haushaltskonsolidierung konnten insbesondere Aufwendungen reduziert werden.

Der Jahresabschluss 2014 schloss mit einem Defizit von 4.194 T€ ab und verfehlte das Planergebnis um rd. 524 T€. Dass das Haushaltsjahr 2014 schwieriger werden würde, war bereits bei der Verabschiedung im November 2013 bekannt. Allein die Kreisumlage erhöhte sich im Vergleich zu 2013 um 2.386 T€. Am Jahresende 2014 vorzunehmende zusätzliche Wertberichtigungen führten schlussendlich dazu, dass auch das schon defizitäre Planergebnis verfehlt worden ist.

Für den im Haushaltsjahr 2013 vom Rat der Stadt Menden beschlossenen Doppelhaushalt 2014/2015 wurde dem Rat der Stadt Menden am 18. Dezember 2014 eine Nachtragssatzung zur Haushaltssatzung 2015 vorgelegt. Der Nachtrag war erforderlich geworden, da sich Mitte 2014 abzeichnete, dass die in der zweiten Jahreshälfte 2013 für 2015 prognostizierten Ansätze nicht mehr belastbar waren. Hervorzuheben sind in 2015 drastisch zurückgegangene Schlüsselzuweisungen (rd. 2.037 T€) und ausfallende oder erst später als geplant zu realisierende Konsolidierungsmaßnahmen. Die vom Rat der Stadt Menden beschlossene Nachtragssatzung 2015 und der fortgeschriebene Haushaltssanierungsplan 2015 wurden von der Bezirksregierung Arnsberg mit Verfügung vom 26. März 2015 genehmigt.

Zum 30.06.2015 hatte Menden 53.075 Einwohner. Seit 1999 nimmt die Bevölkerungszahl kontinuierlich ab. Den demografischen Studien und Prognosen zufolge wird die Einwohnerzahl bis 2030 (im Vergleich zu 2010) um ca. 17% sinken.

Mit dem Programm „Menden 2025“ will die Stadt Menden gemeinsam mit ihren Bürgern die Weichen für die Zukunft stellen und sich so auf die demografische Entwicklung vorbereiten. In Zusammenarbeit mit Investoren sollen die beiden Großprojekte „Neubau Bahnhof“ (seit 2013 bereits realisiert) und „Einkaufszentrum Nordwall“ die Attraktivität Mendens steigern, Kaufkraft halten und dazu gewinnen. Die Maßnahmen zur Städtebauförderung, und hier insbesondere die Stärkung der Innenstadtachsen mit der Offenlegung des Glockenteichbaches, der Umgestaltung des Mühlengrabens sowie die Erweiterung der Fußgängerzone in der Bahnhofstraße und Unnaer Straße, sollen ebenfalls zu einer nachhaltigen Attraktivitätssteigerung führen.

Dem absehbaren Engpass an gewerblichen und industriellen Bauflächen ist die Stadt Menden mit einer Rahmenplanung für das Gewerbegebiet Hämmer II entgegengetreten. In den kommenden Jahren sollen hier Gewerbeflächen in einer Größenordnung von bis zu 29 ha entwickelt und angeboten werden.

Mit der Umsetzung des Sparpaketes wird neben der Konsolidierung der Stadtfinanzen der demografischen Entwicklung Rechnung getragen. So soll z.B. bei Verwaltung, Schulen, Kindergärten und Jugendeinrichtungen das Leistungsangebot an die zukünftigen voraussichtlichen Bedarfe angepasst werden.

Aufgrund des Konsolidierungsdrucks und den ausfallenden bzw. zeitlich erst später umzusetzenden Konsolidierungsmaßnahmen war es erforderlich, die Ertragsseite nachhaltig zu verbessern, um die Bereiche Jugend, Schule und Soziales nicht unverhältnismäßig stark zu belasten.

Diesem Umstand ist es auch geschuldet, dass die Grundsteuer B seit 2012 in drei Schritten von 440 v.H. auf 595 v.H. erhöht werden musste. Mit dem Grundsteuerhebesatz B von 595 v.H. liegt Menden im Märkischen Kreis im Mittelfeld der 15 Kommunen. Im Vergleich der 28 kreisangehörigen Stärkungspaktkommunen der ersten Stufe, gibt es lediglich drei Kommunen die einen niedrigeren Hebesatz als Menden ausweisen.

3. Darstellung der Vermögens-, Schulden- und Finanzlage

Die Vermögens- und Schuldenlage wird anhand der Entwicklung der Bilanz zum Stichtag 31.12.2014 und zum Stichtag 31.12.2015 analysiert.

Die Bilanzposten werden gegenübergestellt und die wesentlichen Abweichungen erläutert.

3.1. Aktiva (Mittelverwendung) der Bilanz der Stadt Menden

	31.12.2014		31.12.2015		TEUR
	TEUR	in %	TEUR	in %	
Anlagevermögen	290.563	96,02	290.382	94,71	-181
- immaterielle Vermögensgegenstände	2.603	0,86	2.623	0,86	20
- Sachanlagen	176.818	58,43	174.917	57,05	-1.901
- Finanzanlagen	111.142	36,73	112.842	36,80	1.700
Umlaufvermögen	10.811	3,57	14.033	4,58	3.222
- Vorräte	14	0,00	14	0,00	
- Forderungen /sonstige Vermögensgegenstände	7.117	2,35	8.467	2,76	1.350
- Finanzmittel	3.681	1,22	5.552	1,81	1.871
Aktive Rechnungsabgrenzung	1.248	0,41	2.201	0,72	953
Bilanzsumme	302.622	100,00	306.616	100,00	3.994

Anlagevermögen

Das städtische Anlagevermögen hat sich im Haushaltsjahr 2015 insgesamt um 181 TEUR verringert. Ein wesentlicher Grund hierfür liegt darin, dass die jährlichen Abschreibungen deutlich höher sind als das Investitionsvolumen. Es kommt hierdurch zu einer deutlichen Bilanzverringering.

Im Bereich des Sachanlagevermögens führt die Aktivierung des Cashpoolings (gegenseitige Liquiditäts- und Bestandsverstärkung) mit den städtischen Eigenbetrieben unter der Bilanzposition „Ausleihungen“ zu einer kurzfristigen Bilanzerhöhung.

Umlaufvermögen

Im Bereich der Forderungen wird ein deutlicher Anstieg sichtbar.

Die städtische Liquidität hat sich im Vergleich zum Vorjahr um 1.871 TEUR erhöht. Grund für den hohen Kassenbestand zum Jahresende ist ein im Dezember 2015 neu aufgenommenen Kassenkredit, der sowohl die städtische Liquidität als auch die Liquidität der Eigenbetriebe zum Jahresende sicherstellen sollte.

Aktive Rechnungsabgrenzung

Weitere Erläuterungen zu den einzelnen Positionen der Aktivseite der Bilanz erfolgen im Anhang zum Jahresabschluss 2015.

3.2. Passiva (Mittelherkunft) der Bilanz der Stadt Menden

	Stand 31.12.2014		Stand 31.12.2015		Veränderung TEUR
	TEUR	in %	TEUR	in %	
Eigenkapital	45.406	15,00	39.304	12,82	- 6.102
- allgemeine Rücklage	49.288	16,29	45.191	14,74	- 4.097
- Sonderrücklagen	312	0,10	339	0,11	27
- Ausgleichsrücklage	-	-	-	-	-
- Jahresüberschuss/Fehlbetrag	- 4.194	- 1,39	- 6.226	- 2,03	- 2.032
Sonderposten	78.934	26,08	76.828	25,06	- 2.106
Rückstellungen	88.632	29,29	92.098	30,04	3.466
Verbindlichkeiten	87.553	28,93	96.225	31,38	8.672
Passive Rechnungsabgrenzung	2.097	0,69	2.161	0,70	64
Bilanzsumme	302.622	100,00	306.616	100,00	3.994

Eigenkapital

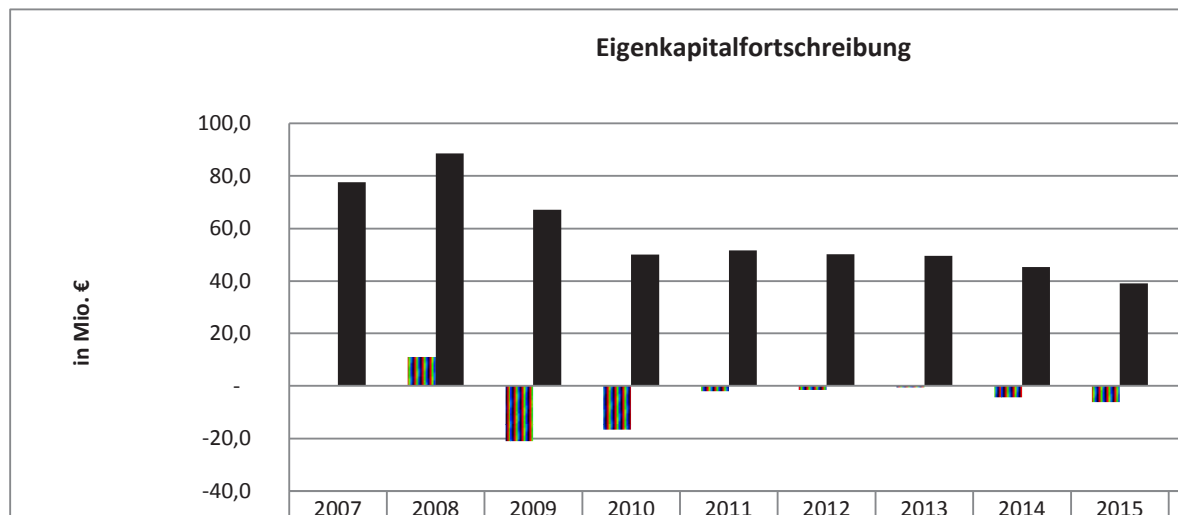
Noch in 2010 und 2011 wurde für die folgenden Jahre bis 2013 mit massiven defizitären Ergebnissen gerechnet. Nach den damaligen Prognosen, die NKF-Jahresabschlüsse 2008 und 2009 lagen noch nicht vor, wäre das ursprüngliche Eigenkapital von 77.627 TEUR sukzessive aufgezehrt worden. Bei der Aufstellung des Haushaltsplans 2010 musste nicht zuletzt aufgrund der Finanz- und Wirtschaftskrise davon ausgegangen werden, dass die ausbleibenden Erträge und steigenden Aufwendungen dazu führen, dass die bilanzielle Überschuldung im Haushaltsjahr 2013 eintreten wird.

Mit Jahresabschluss 2008 (Feststellung Mai 2012) erhöhte sich das Eigenkapital zunächst um 10.996 TEUR auf 88.623 TEUR.

Mit den Ergebnissen der dann folgenden festgestellten Jahresabschlüssen

2009	- 21.008 TEUR
2010	- 16.668 TEUR
2011	-2.008 TEUR
2012	- 1.463 TEUR
2013	- 619 TEUR
2014	-4.194 TEUR
2015	-6.226 TEUR

hat sich die Eigenkapitalsituation bis heute dahingehend insoweit stabilisiert, dass der vollständige Eigenkapitalverzehr weder für 2015 noch danach zu erwarten ist (s. folgende Grafik).



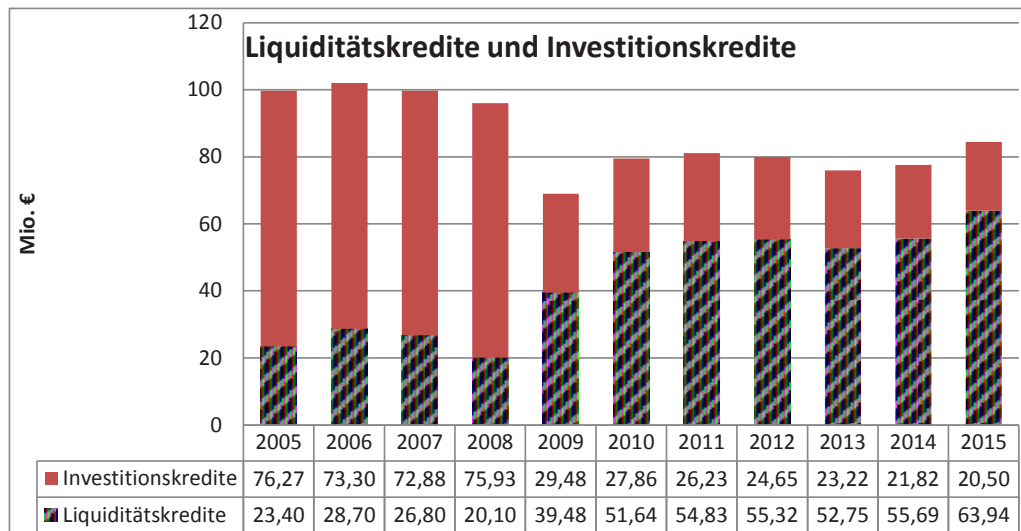
Verbindlichkeiten

	Stand 31.12.2014 TEUR	Stand 31.12.2015 TEUR	Veränderung TEUR
Investitionskredite	21.820	20.499	-1.321
Liquiditätskredite	55.696	63.940	8.244
Kreditähnliche Geschäfte	1.259	325	-934
Verbindlichkeiten a. Lieferung/Leistung	1.184	1.464	280
Verbindlichkeiten a. Transferleistung	98	982	884
Sonstige Verbindlichkeiten	3.584	4.303	719
Erhaltene Anzahlungen	3.912	4.712	800
Summe	87.553	96.225	8.672

Wie in den Vorjahren war eine Neuaufnahme von Investitionskrediten auch in 2015 nicht erforderlich.

Bei den Liquiditätskrediten wurden insgesamt 8.244 TEUR mehr aufgenommen als noch im Vorjahr. Dieser Betrag beinhaltet allerdings insgesamt 1.700 TEUR die im Rahmen des städtischen Cashpooling an die Eigenbetriebe verliehen wurden.

Mit der Umsetzung des beschlossenen Sparpaketes und den beschlossenen Kompensationsmaßnahmen (u.a. Erhöhung Grundsteuer B, Gewerbesteuer) sollten die Liquiditätskredite ab 2016 sukzessive zurückgezahlt werden können.



Weitere Erläuterungen zu den einzelnen Positionen der Passivseite der Bilanz erfolgen im Anhang zum Jahresabschluss 2015.

4. Finanzrechnung 2015

	PLAN 2015	IST 2015	PLAN/ IST Vergleich	Ergebnis 2015 ohne Cashpooling
1 Steuern und ähnliche Abgaben	68.394.800	66.835.502	1.559.298	
2 Zuwendungen und allgemeine Umlagen	13.004.500	15.887.575	-2.883.075	
3 Sonstige Transfereinzahlungen	563.500	980.482	-416.982	
4 Öffentlich -rechtliche Leistungsentgelte	12.764.986	11.610.815	1.154.171	
5 Privatrechtliche Leistungsentgelte	897.100	1.018.374	-121.274	
6 Kostenerstattungen und Kostenumlagen	9.742.600	10.723.170	-980.570	
7 Sonstige Einzahlungen	4.051.400	2.800.345	1.251.055	
8 Zinsen und sonst. Finanzeinzahlungen	6.100.000	5.581.860	518.140	
9 Einzahlungen aus lfd. Verwaltungstätigkeit	115.518.886	115.438.123	80.763	
10 Personalauszahlungen	24.789.100	24.285.789	683.897	
11 Versorgungsauszahlungen	3.781.500	3.981.967	-381.053	
12 Auszahlungen für Sach- und Dienstleistungen	18.309.100	16.910.266	1.398.834	
13 Zinsen und sonst. Finanzauszahlungen	1.893.600	1.645.644	-259.944	
14 Transferauszahlungen	61.256.100	63.711.229	-2.455.129	
15 Sonstige Auszahlungen	7.180.300	8.656.098	-747.898	
16 Auszahlungen aus lfd. Verwaltungstätigkeit	117.209.700	119.190.994	-1.981.294	
17 SALDO AUS LFD. VERWALTUNGSTÄTIGKEIT	-1.690.814	-3.752.871	-2.062.057	
18 Einzahlungen aus Zuwendungen und Zuschüssen für Investitionen	3.638.700	3.265.766	-372.934	
19 Einzahlungen aus der Veräußerung von Anlagen	1.155.000	211.819	-943.181	
20 Einzahlungen aus d. Veräußerung von Finanzanlagen	0	0	0	
21 Einzahlungen aus Beträgen u. Entgelten	431.000	-103	-431.103	
22 Sonstige Investitionseinzahlungen	0	69.644	69.644	
23 Einzahlungen aus Investitionstätigkeit	5.224.700	3.547.127	-1.677.573	
24 Auszahlungen für den Erwerb von Grundstücken	220.000	393.643	-173.643	
25 Auszahlungen für Baumaßnahmen	3.377.200	1.428.219	1.948.981	
26 Auszahlungen für d. Erwerb von Anlagevermögen	2.135.300	1.313.598	821.702	
27 Auszahlungen für den Erwerb von Finanzanlagen	0	0	0	
28 Auszahlungen für aktivierbaren Zuwendungen	472.500	85.180	387.320	
29 Sonstige Investitionsauszahlungen	0	55.200	-55.200	
30 Auszahlungen aus Investitionstätigkeit	6.205.000	3.275.840	2.929.160	
31 SALDO A. INVESTITIONSTÄTIGKEIT	-980.300	271.287	1.251.587	
32 FINANZMITTELÜBERSCHUSS/-FEHLBETRAG	-2.671.114	-3.481.584	810.470	
33 Aufnahme und Rückflüsse von Darlehen	2.206.300	1.227.615	-978.685	1.227.615
34 Aufnahme von Krediten zur Liquiditätssicherung	0	115.600.000	115.600.000	114.500.000
35 Tilgung und Gewährung von Darlehen	-2.600.900	-2.542.989	57.911	-2.542.989
36 Tilgung von Krediten zur Liquiditätssicherung	0	-108.955.767	-108.955.767	106.155.767
37 SALDO A. FINANZIERUNGSTÄTIGKEIT	-394.600	5.328.859	5.723.459	7.028.859
38 ÄND. D. BEST. A. EIG. FINANZMITTELN	-3.065.714	1.847.275	-4.912.989	3.547.275
39 Anfangsbestand an Finanzmitteln	8.779.528	3.680.562	-5.098.966	3.680.562
40 Veränderungen fremde Finanzmittel	0	24.515	24.515	
41 LIQUIDE MITTEL	5.713.814	5.552.352	161.462	7.227.837

Die Haushalts- und Finanzplanung prognostizierte für 2015 eine Verschlechterung der Liquiditätslage auf 5.714 TEUR und verfehlt damit die tatsächlichen Liquididen Mittel zum 31.12.2015 in Höhe von 5.552 TEUR nur geringfügig.

Der **Saldo aus laufender Verwaltungstätigkeit** schloss statt des geplanten negativen Saldos in Höhe von 1.691 TEUR mit einem um 2.063 TEUR schlechteren Saldo von - 3.754 TEUR ab.

Geschuldet ist dies dem Umstand, dass die Einzahlungen aus lfd. Verwaltungstätigkeit um 82 TEUR geringer ausfallen als in der Planung 2015 angenommen. Die Auszahlungen aus lfd. Verwaltungstätigkeit schließen hingegen mit einem Ergebnis ab, das rd. 1.761 TEUR über dem ursprünglich geplanten Haushaltsansatz liegt. Die Ursache hierfür liegt darin, dass die Finanzrechnung 2015 mit Auszahlungen belastet wird, die aufwandswirksam noch dem Vorjahr zugeordnet werden.

Der **Saldo aus Investitionstätigkeit** betrug insgesamt 271 TEUR und viel dadurch um 1.252 TEUR besser aus als ursprünglich geplant.

Der **Saldo aus Finanzierungstätigkeit** schloss mit einem Ergebnis von insgesamt 5.329 TEUR ab. Insgesamt werden hier 1.700 TEUR für Ausleihungen an Sondervermögen (Cashpooling) ausgewiesen. Ohne Einbeziehung der Ausleihungen an das Sondervermögen betrug der Saldo aus Finanzierungstätigkeit 7.029 TEUR.

5. Bilanzkennzahlen

Gemäß § 48 GemHVO NRW sind in den Lagebericht Kennzahlen aufzunehmen, soweit sie bedeutsam für das Bild der Vermögens-, Schulden-, Ertrags- und Finanzlage der Gemeinde sind.

			31.12.2015
Haushaltswirtschaftliche Gesamtsituation			
1.	Aufwandsdeckungsgrad	$(\text{Ordentliche Erträge} / \text{ordentliche Aufwendungen}) \times 100$	92,1 %
2.	Eigenkapitalquote 1	$((\text{Eigenkapital} - \text{nicht durch Eigenkapital gedeckter Fehlbetrag}) / \text{Bilanzsumme}) \times 100$	12,8 %
3.	Eigenkapitalquote 2	$(\text{Eigenkapital} - \text{nicht durch Eigenkapital gedeckter Fehlbetrag} + \text{Sonderposten für Zuwendungen und Beiträge}) \times 100 / \text{Bilanzsumme}$	36,6 %
4.	Fehlbetragsquote	$(\text{negatives Jahresergebnis} / (\text{Ausgleichsrücklage VJ} + \text{Allgemeine Rücklage VJ})) \times -100$	-
Kennzahlen zur Vermögenslage			
5.	Infrastrukturquote	$(\text{Infrastrukturvermögen} / \text{Bilanzsumme}) \times 100$	34,0 %
6.	Abschreibungsintensität	$(\text{Bilanzielle Abschreibungen auf Anlagevermögen} / \text{ordentliche Aufwendungen}) \times 100$	3,9 %
7.	Drittfinanzierungsquote	$(\text{Erträge auf der Auflösung von Sonderposten}) / \text{bilanzielle Abschreibungen auf Anlagevermögen}) \times 100$	106,0 %
8.	Investitionsquote	$\text{Bruttoinvestitionen} / (\text{Abgänge des Anlagevermögens} + \text{Abschreibungen auf das Anlagevermögen}) \times 100$	95,78 %
Kennzahlen zur Finanzlage			
9.	Anlagendeckungsgrad 2	$(\text{Eigenkapital} - \text{nicht durch Eigenkapital gedeckter Fehlbetrag} + \text{Sonderposten für Zuwendungen und Beiträge} + \text{langfristiges Fremdkapital}) \times 100 / \text{Anlagevermögen}$	69,12 %
10.	Dynamischer Verschuldungsgrad (Angabe in Jahren)	$\text{Effektivverschuldung} / \text{Saldo aus laufender Verwaltungstätigkeit (FR)}$	-
11.	Liquidität 2. Grades	$((\text{Liquide Mittel} + \text{kurzfristige Forderungen}) / \text{Kurzfristige Verbindlichkeiten}) \times 100$	57,8 %
12.	Kurzfristige Verbindlichkeitsquote	$(\text{kurzfristige Verbindlichkeiten} / \text{Bilanzsumme}) \times 100$	7,5 %
13.	Zinslastquote		1,2 %
Kennzahlen zur Ertragslage			
14.	Netto Steuerquote (bei kreisangehörigen Gemeinden)	$(\text{Steuererträge} - \text{GewSt. Umlage} - \text{Finanzierungsbeitrag Fonds Dt. Einheit}) / (\text{ordentliche Erträge} - \text{GewSt. Umlage} - \text{Finanzierungsbeitrag Fonds Dt. Einheit}) \times 100$	53,9 %
15.	Allgemeine Umlagenquote (bei Kreisen und Umlageverbänden alternativ zur Netto-Steuerquote)	$(\text{Allgemeine Umlage} / \text{ordentliche Erträge}) \times 100$	

			31.12.2015
17.	Zuwendungsquote	$(\text{Erträge aus Zuwendungen} / \text{ordentliche Erträge}) \times 100$	15,8 %
18.	Personalintensität	$\text{Personalaufwendungen} / \text{ordentliche Aufwendungen} \times 100$	23,0 %
19.	Sach- und Dienstleistungsintensität	$(\text{Aufwendungen für Sach- und Dienstleistungen} / \text{ordentliche Aufwendungen}) \times 100$	13,1 %
20.	Transferaufwandsquote	$(\text{Transferaufwendungen} / \text{ordentliche Aufwendungen}) \times 100$	49,4 %

6. Ertrags- und Aufwandslage

Das Jahresergebnis 2015 verfehlt mit 6.226 TEUR das im Ergebnisplan 2015 ausgewiesene Ergebnis von ursprünglich 3.790 TEUR um 2.436 TEUR.

Insgesamt viel das **ordentliche Ergebnis 2015** um 2.191 TEUR schlechter aus als ursprünglich in der Haushaltsplanung 2015 veranschlagt. Die folgende Übersicht fasst ausgewählte Ertrags- und Aufwandsarten zusammen, deren Ergebnis in 2015 nicht unwesentlich vom Planansatz abweichen.

	PLAN 2015	IST 2015	PLAN/ IST Vergleich
1 Steuern und ähnliche Abgaben			
4012000000 Grundsteuer B	-9.627.000	-9.190.366	-436.634
4013000000 Gewerbesteuer	-30.749.000	-28.716.140	-2.032.860
4021000000 Gemeindeanteil Einkommenssteuer	-21.211.000	-21.677.617	466.617
2 Zuwendungen und allgemeine Umlagen			
4111200000 Schulpauschale	-1.067.200	-1.332.305	265.105
4111400000 Sportpauschale	-49.800	-147.314	97.514
4142000000 Zuweisungen für lfd. Zwecke von Gemeinden	-187.900	-278.979	91.079
4161000000 Erträge aus der Auflösung von Sonderposten aus Zuweisungen	-2.370.559	-2.789.796	419.237
4181000000 Allgemeine Umlagen Land	-470.000	-2.953.989	2.328.044
3 Sonstige Transfererträge			
4221000000 Ersatz sozialen Leistungen in Einrichtungen	-360.000	-680.542	320.542
4 Öffentlich- rechtliche Leistungsentgelte			
4311000000 Verwaltungsgebühren	-825.300	-706.284	-119.016
4321100000 Benutzungsgebühren und ähnliche Entgelte	-9.355.186	-8.078.007	-1.277.179
4321150000 Nutzungsentgelt Sportstätten	0	-69.783	69.783
4321500000 Elternbeiträge	-190.000	0	-190.000
4382000000 Erträge aus der Auflösung von Sonderposten zum Gebührenaussgleich	-757.800	-1.225.674	467.874
5 Privat-rechtliche Leistungsentgelte			
4421000000 Erträge aus dem Verkauf	-364.000	-510.765	146.765
6 Kostenerstattungen und Kostenumlagen			
4481000000 Erstattungen Kostenumlagen Land	-6.702.900	-6.254.514	-2.328.044
4482000000 Erstattungen Kostenumlagen Gemeinden	-1.165.400	-1.668.493	503.093
4485200000 Erstattung Betriebskosten ISM Vorjahr	0	-980.600	980.600
4488000000 Erstattungen Kostenumlagen übrige Bereiche	-106.400	-215.577	109.177
7 Sonstige ordentliche Erträge			
4511000000 Konzessionsabgaben	-3.235.200	-3.005.895	-229.305
4541000000 Veräußerung Grundstücke u .Gebäude	0	-197.946	197.946
4561000000 Buß-,Verwarnungs-,Zwangsgelder	-211.100	-162.013	-49.088
4562100000 Mahngebühren u. Verzinsung	0	-61.501	61.501
4562110000 Festkonto Mahngebühren	0	-62.017	62.017
4562200000 Stundungs-,Verzugs-,Prozesszinsen	-250.500	-151.783	-98.717
4562300000 Säumnis-und Verspätungszuschläge	-140.000	-44.530	-95.470
4562400000 Beitreibungsgebühren und Rücklastschriftgebühren	-150.000	-81.158	-68.842
4582000000 Erträge aus Auflösung Rückstellungen	0	-613.450	613.450
4582900000 Auflösung von sonstigen Rückstellungen	0	-2.396.066	2.396.067
4591500000 Erträge Retentionsflächen	0	-59.000	59.000
Wesentliche PLAN-/ IST Abweichungen ordentliche Erträge			2.730.256

Wesentliche Abweichungen zur Haushaltsplanung 2015 begründen sich im Bereich **der ordentlichen Erträge** wie folgt:

- Ertragsausfälle im Bereich Gewerbesteuer in Höhe von rund 2.000 TEUR.
- Mehrerträge durch die konsumtive Verbuchung nicht verausgabter investiver Anteile der Schul- und Sportpauschalen
- Mehrerträge aus der ertragswirksamen Auflösung von Sonderposten aus Zuweisungen für Investitionen
- Ertragsausfälle im Bereich der Benutzungsgebühren
- Mehrerträge durch die ertragswirksame Auflösung von Sonderposten aus den Gebührenrechnungen Rettungsdienst und Friedhöfe
- Mehrerträge durch höhere Kostenumlagen vom Land für die Unterbringung von Flüchtlingen
- Betriebskostenerstattung der Eigenbetriebsähnlichen Einrichtung ISM
- Ertragsausfälle im Bereich der Konzessionsabgaben
- Auflösung von Rückstellungen zugunsten der Ergebnisrechnung.

	PLAN 2015	IST 2015	PLAN/ IST Vergleich
11 Personalaufwendungen			
5051000000 Zuführungen Pensionsrückstellungen	465.300	781.343	-316.043
5061000000 Zuführungen Beihilferückstellungen	228.500	869.322	-640.822
5071000000 Zuführung Altersteilzeit	-283.600	1.437.068	-1.720.668
12 Versorgungsaufwendungen			
5151000000 Zuführungen Pensionsrückstellungen	3.703.000	3.835.034	-132.034
5161000000 Zuführung Beihilferückstellung	764.100	1.117.258	-353.158
13 Aufwendungen für Sach- und Dienstleistungen			
5241000000 Unterhaltung, Bewirtschaftung Grundstücke und Bauliche Anlagen	1.661.300	1.230.671	430.629
5241400000 Leistungen MBB	3.199.000	3.043.908	155.092
5241900000 Betriebskosten . ISM	3.909.000	3.446.396	462.604
15 Transferaufwendungen			
5331000000 Soziale Leistungen an natürliche Personen außerhalb von Einrichtungen	3.848.000	5.397.461	-1.549.461
5332000000 Soziale Leistungen an natürliche Personen in Einrichtungen	3.742.500	5.067.419	-1.324.919
5339000000 Sonstige soziale Leistungen	645.000	533.921	111.079
5341000000 Gewerbesteuerumlage	2.391.600	2.252.542	139.058
5342000000 Finanzierungsbeteiligung Fond deutsche Einheit	2.323.300	2.188.184	135.116
16 Sonstige ordentliche Aufwendungen			
5422100000 Mieten - ISM	5.180.300	4.966.329	213.971
5431910000 Zuführung zu sonst. Rückstellungen	0	-6.741	-6.741
5431940000 Zuführung zu Rechnungsabgrenzungsposten	116.500	0	116.500
5499999999 Offene HSP- Potentiale	-1.120.400	0	-1.120.400
Wesentliche PLAN-/IST Abweichungen ordentliche Aufwendungen			-5.400.197

Im Bereich der **ordentlichen Aufwendungen** zeichnen sich folgende Planabweichungen ab:

- Mehraufwendungen für Zuführung zu Beihilfe- und Pensionsrückstellungen. Die Grundlage für die Verbuchung dieser Aufwendungen ist das versicherungsmathematische Gutachten der Firma Heubeck AG zum Bilanzstichtag. Darin berücksichtigt sind alle zukünftigen Pensions- und Beihilfeverpflichtungen der Stadt Menden gegenüber den derzeit beschäftigten Beamten.
- Mehraufwendungen für die Neubildung von Altersteilzeitrückstellungen
- Die Betriebskosten, die an die eigenbetriebsähnliche Einrichtung ISM zu zahlen waren, fielen rund 463 TEUR geringer als zunächst in der Planung veranschlagt.
- Einsparungen von rund 297 TEUR im Bereich der Unterhaltungsmaßnahmen
- Mehraufwendungen im Bereich der Transferaufwendungen resultieren aus Aufwendungen für die Unterbringung und Versorgung von Flüchtlingen. Ihnen stehen entsprechende Mehrerträge aus Kostenumlagen vom Land entgegen. Der hohe ungeplante Mehraufwand auf dem Konto 5332 ist auf eine massive Zunahme an Fallzahlen im Bereich der stationären Jugendhilfe einschließlich untergebrachter minderjähriger Flüchtlinge zurückzuführen.

	PLAN 2015	IST 2015	PLAN/ IST Vergleich
19 Finanzerträge			
4615000000 Zinserträge verb. Unternehmen	-430.000	-33.447	-396.553
4615100000 Zinserträge Stadtentwässerung	-2.550.000	-2.672.939	122.939
4617300000 Erträge Swap Liquiditätskredit	-43.800	-2.262	-41.538
4617400000 Erträge Swap Investivkredite	-32.000	-3.226	-28.774
4651100000 Gewinnanteil Stadtwerke Menden	-2.851.800	-2.644.910	-206.890
4651200000 Gewinnanteil der Sparkasse	-30.000	-166.879	136.879
4691000000 Sonstige Finanzerträge	-150.000	0	-150.000
20 Zinsen und sonstige Aufwendungen			
5517100000 Zinsaufwendg. f. Kassenkredite	450.000	366.448	83.552
5518100000 Zinsen Gewerbesteuererstattung	150.000	0	150.000

Folgende Faktoren wirkten sich auf das **Finanzergebnis 2015** aus:

- geringere Gewinnausschüttung der Stadtwerke sowie der städtischen eigenbetriebsähnlichen Einrichtungen
- auf Grund des geringen Zinsniveaus konnten die Zinserträge gegenüber den Eigenbetrieben nicht geltend gemacht werden
- hoher Zinsaufwand im Bereich der Gewerbesteuererstattungen
- Zinseinsparungen durch das günstige Zinsniveau insbesondere im Bereich der Kredite zur Liquiditätssicherung

7. Weitere Vorgänge von besonderer Bedeutung nach dem Schluss des Haushaltsjahres

Mit Verfügung vom 03.02.2016 genehmigte die Bezirksregierung Arnsberg den vom Rat der Stadt Menden am 24.11.2015 beschlossenen städtischen Doppelhaushalt 2016/2017 und den Haushaltssanierungsplan 2016.

8. Prognosen, Chancen und Risiken

Nach dem Überwinden der Finanzkrise hat sich seit 2011 die gute und robuste Konjunkturlage Deutschlands auch auf die Kommunen positiv auswirken können. Dieser positive Trend setzte sich auch im Haushaltsjahr 2014 in Menden fort. Die Erwartungen bei den Steuererträgen wurden 2015 aufgrund einer kleinen Anzahl von Steuererstattungen (nach Betriebsprüfungen für Vorjahre) nicht erfüllt. Eine Abkühlung der Konjunkturlage ist derzeit aber nicht absehbar.

Mitte März 2016 ist festzustellen, dass sich die Gewerbesteuer wie im Vorjahreszeitraum (I. Quartal 2015) durchaus positiv entwickelt.

Nach den Orientierungsdaten für die Haushalts- und Finanzplanung 2016 bis 2019 darf bei den Steuererträgen mit Steigerungssätzen von durchschnittlich 3,25% gerechnet werden.

Mit ihrer November-Steuerschätzung 2015 bestätigten die Steuerschätzer für die Gemeinden die Prognosen der Mai-Steuerschätzung 2015. Über den Zeitraum 2015 – 2019 werden bei den Gemeinden insgesamt Mehrerträge von rd. 1,3 Mrd. € prognostiziert. Die Mehrerträge konzentrieren sich allerdings auf die Jahre 2017 – 2019. Für das Jahr 2016 wird mit einem Rückgang gerechnet.

Mit ihrer Herbstprojektion vom 14.10.2015 rechnete die Bundesregierung für das Jahr 2016 mit einem Wachstum (BIP) von 1,8%. Mit ihrer Jahresprojektion für 2016 vom 27.01.2016, erwartet die Bundesregierung für 2016 nunmehr ein Wachstum von 1,7%.

Der städtische Haushalt partizipiert ab 2015 an den bereits beschlossenen bzw. als Gesetzentwurf vorliegenden Haushaltsentlastungsprogrammen des Bundes. Bereits in den städtischen Haushalten eingeplant werden durfte die sogenannte „Übergangsmilliarde“ für 2015 ff. im Rahmen der ab 2018 greifenden Gesamtentlastung zur „Übernahme der Eingliederungshilfe“ (Gesamtvolumen 5 Mrd. Euro).

Bereits im März 2015 beschloss das Bundeskabinett Gesetzentwürfe zu weiteren Entlastungsprogrammen in Milliardenhöhe:

- 3,5 Mrd. Euro Kommunalinvestitionsförderungsfonds
- 1,5 Mrd. Euro im Jahr 2017 zur Entlastung der Kommunen mit dem Ziel zusätzliche Investitionen zu ermöglichen und
- jeweils 500 Mio. Euro in 2015 und 2016 zur Entlastung der Länder und Kommunen bei der Aufnahme und Unterbringung von Asylbewerbern

Durch die noch nicht ausgestandene Staatsschuldenkrise im Euroraum bestehen immer noch Risiken, die z.B. über die Rohstoff- und Energiepreise auf alle Unternehmen - und mittelbar oder unmittelbar auf den städtischen Haushalt - Einfluss nehmen können. Für die Kommunen sind diese Ausschläge nicht beeinflussbar und nur sehr schwer zu prognostizieren.

Die von Bund und Land beschlossene Schuldenbremse (2020) könnte mittel- oder langfristig zu Lasten der Kommunen gehen. Weitere Risiken bestehen bei der Finanzausstattung der Kommunen. Die Finanzhilfen des Landes, hier die Stärkungspaktmittel, wird das Land an anderen Finanzpositionen kompensieren müssen.

Die Kosten für die Flüchtlingsunterbringung wurden durch Bund und Land geregelt. Ein abschließendes Fazit, ob alle in Zusammenhang mit der Flüchtlingsunterbringung entstandenen Kosten von Bund bzw. Land übernommen worden sind und inwieweit der städtische Haushalt ggf. doch zusätzlich belastet worden ist, ist erst nach Ablauf des Haushaltsjahres 2016 möglich.

Mit dem 2012 in Kraft getretenen Umlagegenehmigungsgesetz hofften die kreisangehörigen Kommunen, dass sie in Zukunft stärker in den Prozess der Aufstellung des Kreishaushaltes und der Umlagehebesatzfestsetzung einbezogen werden würden und hierdurch Einfluss auf die zu zahlende Kreisumlage genommen werden kann. Diese Hoffnung hat sich nicht erfüllt. Die Größenordnung der zu zahlenden Kreisumlage ist bei der Haushaltsplanaufstellung nur schwer zu beziffern und nach der Festsetzung auch nicht mehr zu beeinflussen, da in der Regel zu diesem Zeitpunkt der städtische Haushaltssanierungsplan schon beschlossen war und den Kommunalaufsichtsbehörden zur Genehmigung vorgelegt werden musste.

Das Zinsniveau bleibt auf der Anlage- wie auf der Finanzierungsseite auf einem historischen Tief. Es ermöglicht der Stadt Menden, sich weiterhin mit zinsgünstigen Krediten einzudecken bzw. fällig werdende Kredite günstig zu prolongieren und den Zinsaufwand insbesondere für die Liquiditätskredite niedrig zu halten.

Mit der Fertigstellung des Bahnhofsgebäudes, der Neugestaltung der Bahnhofsflächen sowie die Stärkung der Innenstadtachsen (Offenlegung Glockenteichbach, Umgestaltung Mühlengraben und die Erweiterung der Fußgängerzonen) ist in diesen Bereichen eine deutliche Belebung festzustellen. Positive Auswirkungen auf die Kaufkraft und Steuerkraft in Menden soll auch die Errichtung eines Einkaufszentrums am Nordwall haben.

Eine weitere Chance sieht die Stadt Menden bei der zukünftigen Gewerbeansiedlung auf dem Mendener Stadtgebiet mit der Rahmenplanung für das Gewerbegebiet Hämmer II. Hiermit soll dem Engpass an gewerblichen und industriellen Bauflächen entgegengetreten werden und die Steuerkraft ausgebaut werden.

Trotz dieser insgesamt positiven Entwicklung darf nicht vergessen werden, dass die Stadt Menden auch in 2014 die Finanzhilfen aus dem Stärkungspakt erhalten hat. Ohne diese Landeszuweisung wäre das Defizit 2015 rd. 3.363 TEUR höher ausgefallen.

9. Organe und Mitgliedschaften für den Zeitraum 01.01.2015 bis 31.12.2015

Nach § 95 Abs. 2 GO NRW sind am Schluss des Lageberichts für die Mitglieder des Verwaltungsvorstandes und des Stadtrates neben dem Vor- und Familiennamen anzugeben

1. der ausgeübte Beruf
2. Mitgliedschaften in Aufsichtsräten und anderen Kontrollgremien im Sinne des § 125 Abs. 1 des Aktiengesetzes,
3. die Mitgliedschaft in Organen von verselbstständigten Aufgabenbereichen der Gemeinde in öffentlich-rechtlicher oder privatrechtlicher Form,
4. die Mitgliedschaft in Organen sonstiger privatrechtlicher Unternehmen.

Die Angaben zu 1 bis 4 sind den nachfolgend aufgeführten alphabetisch geordneten Listen zu entnehmen.

AELDERT	Jutta	Schlesienstraße 41	58708 Menden
Beruf:		Rentnerin	

- Städte- und Gemeindebund NRW, Mitgliederversammlung
- Sparkassenzweckverband der Städte Hemer und Menden, Verbandsversammlung (Stellvertreterin)

ALBAN	Anne	Pastor- Funke- Straße 7	58706 Menden
Beruf:		Heilpädagogin	

- Sparkassenzweckverband der Städte Hemer und Menden, Verbandsversammlung
- Zweckverband für die VHS Menden-Hemer-Balve, Verbandsversammlung

ALBAN	Bernd	Pastor- Funke- Straße 7	58706 Menden
Beruf:		Rentner	

- Städte- und Gemeindebund NRW, Mitgliederversammlung
- Märkische Verkehrsgesellschaft, Gesellschaftsversammlung
- Stadtwerke Menden GmbH, Aufsichtsrat

ARLT	Sebastian	Erich-Kästner-Straße 51	58710 Menden
Beruf:		Jurist, 1. Beigeordneter	

- Stadtwerke Menden GmbH, Gesellschafterversammlung
- Stadtwerke Menden GmbH, Aufsichtsrat (Stellvertreter)
- Städte- und Gemeindebund NRW, Mitgliederversammlung (Stellvertreter)
- Naturpark Sauerland-Rothaargebirge e.V., Mitgliederversammlung (Stellvertreter)

BAND	Stefan	Hennenbusch 6	58708 Menden
Beruf:		Gärtnermeister im Garten-, Landschafts- und Sportplatzbau	

- Ruhrverband, Verbandsversammlung

BEIERLE	Benedikt	Von-Mellin-Straße 17	58706 Menden
<i>ab 21.10.2015</i>			
Beruf:		Jurist	

- Stadtwerke Menden GmbH, Aufsichtsrat (Stellvertreter)

BUSS	Joachim	Heinestraße 5	58710 Menden
Beruf:		Vermessungstechniker	

- Wasserverband Hönne I
- Wirtschaftsförderungs- und Stadtentwicklungsgesellschaft Menden GmbH, Aufsichtsrat (Stellvertreter)
- Bau- und Siedlungsgenossenschaft, Genossenschaftsversammlung (Stellvertreter)
- Sparkassenzweckverband der Städte Hemer und Menden, Verbandsversammlung (Stellvertreter)

DEHN	Rudi	Heimkerweg 56	58706 Menden
Beruf:		Rentner	

- Fischereigenossenschaft

DR. JOLK	Christian	Wilhelm-Deimen Weg 3	58710 Menden
Beruf:		Diplom-Bauingenieur	

- Ruhrverband, Verbandsversammlung
- Wasserverband Hönne - Oese
- Wirtschaftsförderungs- und Stadtentwicklungsgesellschaft Menden GmbH, Aufsichtsrat

DR. LANGBEIN	Sven	Am Fohrengaben 30	58708 Menden
Beruf:		Dipl.- Ingenieur	

- Wirtschaftsförderungs- und Stadtentwicklungsgesellschaft Menden GmbH, Aufsichtsrat (Stellvertreter)
- Stadtwerke Menden GmbH, Aufsichtsrat

DR. NOSSOL-GEERDS	Babette	Pastoratstraße 13	58706 Menden
Beruf:		Rechtsanwältin	

- Sparkassenzweckverband der Städte Hemer und Menden, Verbandsversammlung (Stellvertreterin)

EGGERS	Matthias Julian	Harzstraße 5	58706 Menden
Beruf:		Kommunikationsberater	

- Städte- und Gemeindebund NRW, Mitgliederversammlung
- Zweckverband für die VHS Menden-Hemer-Balve, Verbandsversammlung
- Stadtwerke Menden GmbH, Aufsichtsrat (Stellvertreter)

ERDEM	Brigitta	Stiftstraße 40	58706 Menden
Beruf:		Angestellte	

- Freizeit- und Touristikverband im MK
- Hönnetal/Sauerland Touristik e.V.
- Naturpark Sauerland-Rothaargebirge
- Wirtschaftsförderungs- und Stadtentwicklungsgesellschaft Menden GmbH, Aufsichtsrat (Stellvertreterin)

ERVER	Annerose	Liegnitzer Straße 8	58710 Menden
Beruf:		Erzieherin/ Kindergartenleiterin	

- Jagdgenossenschaft Asbeck/Böingsen
- Wasserverband Bieber (Stellvertreterin)

EXLER	Wolfgang	Bergstraße 24b	58710 Menden
Beruf:		Kriminaloberkommissar	

- KDVB Citkomm, Verbandsversammlung
- Städte- und Gemeindebund NRW, Mitgliederversammlung
- Stadtwerke Menden GmbH, Aufsichtsrat
- Landesverkehrsverband Westfalen (Stellvertreter)
- Heimat- und Verkehrsverein Menden (Sauerland) e.V. (Stellvertreter)

FLEIGE <i>bis 20.10.2015</i>	Volker	Salzweg 11	58710 Menden
Beruf:		Dipl. Verwaltungswirt, jetzt Bürgermeister	

- KDVB Citkomm, Verbandsversammlung
- KGSt, Mitgliederversammlung
- Kommunaler Arbeitgeberverband "Gruppenversammlung Verwaltung"
- Verein zur Förderung der Abteilung Hagen der Fachhochschule f. öffentl. Verwaltung NW
- Sparkassenzweckverband der Städte Hemer und Menden, Verbandsversammlung
- Stadtwerke Menden GmbH, Aufsichtsrat
- Städte- und Gemeindebund NRW, Mitgliederversammlung
- Teufelsturm Menden, Stiftungsbeirat
- Wirtschaftsförderungs- und Stadtentwicklungsgesellschaft Menden GmbH, Aufsichtsrat
- Zweckverband für die VHS Menden-Hemer-Balve, Verwaltungsrat
- Zweckverband für die VHS Menden-Hemer-Balve, Verbandsversammlung
- Kommunalbeirat Gelsenwasser
- stellv. Vorstandsvorsteher des Zweckverbandes Abfallbeseitigung

GLÖRFELD	Horst	In den Feldern 16	58710 Menden
Beruf:		Dipl.- Verwaltungswirt	

GUTBERLET	Gisbert	Mendener Straße 18g	58710 Menden
Beruf:		Postarbeiter, jetzt Pensionär	

- GeWoGe, Genossenschaftsversammlung (Stellvertreter)

HALDORN	Bernd	Von-Lilien-Straße 20	58706 Menden
Beruf:		Oberstaatsanwalt	

- Zweckverband für psychologische Beratung und Hilfen
- Städte- und Gemeindebund NRW, Mitgliederversammlung (Stellvertreter)

HEINRICH	Eugen	Eupener Straße 1	58706 Menden
Beruf:		Privatier	

HOMBERG	Fabian Max	Horlecke 66	58706 Menden
Beruf:		Student	

HOSSBACH	Klaus	Werringser Straße 77	58706 Menden
Beruf:		Verwaltungsjurist i.R.	

- Landesverkehrsverband Westfalen
- Naturpark Sauerland-Rothaargebirge e.V., Mitgliederversammlung
- Wirtschaftsförderungs- und Stadtentwicklungsgesellschaft Menden GmbH, Aufsichtsrat
- Förderverein Fachhochschule Südwestfalen e.V. (Stellvertreter)
- Heimatbund des Märkischen Kreises (Stellvertreter)
- Jagdgenossenschaft Oesbern (Stellvertreter)
- Stadtwerke Menden GmbH, Aufsichtsrat (Stellvertreter)
- Zweckverband für Abfallbeseitigung, Verbandsversammlung (Stellvertreter)

HUHN <i>ab 01.09.2015</i>	Dirk	Walburgisstraße 20	58706 Menden
Beruf:		Integrationsassistent	

- Zweckverband für die VHS Menden - Hemer - Balve, Verbandsversammlung

KARHOFF	Heinrich Josef	Fuchshöhlenweg 26a	58706 Menden
Beruf:		Schulleiter	

- Wirtschaftsförderungs- und Stadtentwicklungsgesellschaft Menden GmbH, Aufsichtsrat
- Zweckverband für die VHS Menden - Hemer - Balve, Verbandsversammlung (Stellvertreter)
- Zweckverband für die VHS Menden - Hemer - Balve, Verwaltungsrat (Stellvertreter)

KÖHLER	Peter	Fröndenberger Straße 175	58706 Menden
Beruf:		Bildungsreferent	

- Städte- und Gemeindebund NRW, Mitgliederversammlung
- Sparkassenzweckverband der Städte Hemer und Menden, Verbandsversammlung
- Werbegemeinschaft Menden (Stellvertreter)
- Stadtwerke Menden GmbH, Aufsichtsrat (Stellvertreter)
- Wirtschaftsförderungs- und Stadtentwicklungsgesellschaft Menden GmbH, Aufsichtsrat (Stellvertreter)
- Naturpark Sauerland-Rothaargebirge e.V., Mitgliederversammlung (Stellvertreter)

KRAATZ	Sebastian	Pastor-Funke-Str. 10	58706 Menden
Beruf:		Selbstständiger	

- Wirtschaftsförderungs- und Stadtentwicklungsgesellschaft Menden GmbH, Gesellschaftsversammlung
- Stadtwerke Menden GmbH, Aufsichtsrat (Stellvertreter)

KROLL	Robin Benjamin	Friedrichstraße 25	58708 Menden
Beruf:		Regierungsinspektor	

- Städte- und Gemeindebund NRW, Mitgliederversammlung (Stellvertreter)
- Zweckverband für die VHS Menden-Hemer-Balve, Verbandsversammlung (Stellvertreter)
- KDvZ-Citkomm, Mitgliederversammlung (Stellvertreter)
- Stadtwerke Menden GmbH, Aufsichtsrat (Stellvertreter)

KRUSCHINSKI	Mirko	Kolpingstraße 22	58706 Menden
Beruf:		Kaufmann	

- Wirtschaftsförderungs- und Stadtentwicklungsgesellschaft Menden GmbH, Aufsichtsrat (Stellvertreter)

MANGER	Jutta	Wälkesbergweg 2a	58708 Menden
Beruf:		Lehrerin i.R.	

- Neue Philharmonie Westfalen

MAYWALD	Peter	Lupinenweg 16	58708 Menden
Beruf:		Dipl.Ing. (FH) E-Technik/Selbstständig	

- Städte- und Gemeindebund NRW, Mitgliederversammlung
- Zweckverband für die VHS Menden-Hemer-Balve, Verbandsversammlung
- Zweckverband für die VHS Menden-Hemer-Balve, Verwaltungsrat
- Sparkassenzweckverband der Städte Hemer und Menden, Verbandsversammlung (Stellvertreter)

MEISTERJAHN Sebastian	Goldknapp 4a	58708 Menden
Beruf:	Sparkassenfachwirt	

- KDvZ Citkomm, Verbandsversammlung
- Städte- und Gemeindebund NRW, Mitgliederversammlung (Stellvertreter)

NEFF Udo Peter	Holzener Dorfstraße 7	58708 Menden
Beruf:	Kaufmann	

- Jagdgenossenschaft Böesperde
- Sparkassenzweckverband der Städte Hemer und Menden, Verbandsversammlung
- MVG, Gesellschaftsversammlung (Stellvertreter)
- Stadtwerke Menden GmbH, Aufsichtsrat (Stellvertreter)

NÖLLE Franz Josef	Wälkesberg 2	58708 Menden
Beruf:	Architekt	

- Jagdgenossenschaft Halingen
- Wirtschaftsförderungs- und Stadtentwicklungsgesellschaft Menden GmbH, Aufsichtsrat

PETERS Ann-Christin <i>bis 04.02.2015</i>	Dreimorgen 18	58708 Menden
Beruf:	Sozialarbeiterin	

- Zweckverband für die VHS Menden - Hemer - Balve, Verbandsversammlung (Stellvertreterin)
- Städte- und Gemeindebund NRW, Mitgliederversammlung (Stellvertreterin)

PETERS Friedhelm	Dreimorgen 18	58708 Menden
Beruf:	Richter a.D.	

- Wirtschaftsförderungs- und Stadtentwicklungsgesellschaft Menden GmbH, Aufsichtsrat
- Stadtwerke Menden GmbH, Aufsichtsrat (Stellvertreter)
- Zweckverband für die VHS Menden - Hemer - Balve, Verbandsversammlung (Stellvertreter)

REERS Martina	Eichendorffstraße 33	58708 Menden
Beruf:	Fachberaterin Sprach-Kitas	

- Zweckverband für psychologische Beratung und Hilfen
- Förderverein Fachhochschule Südwestfalen e.V.
- Umweltschutzverband Greenpeace e.V.

ROSENTHAL-REHBEIN Doris <i>bis 31.08.2015</i>	Walburgisstraße 13	58706 Menden
Beruf:	Betreuerin	

- Zweckverband für die VHS Menden-Hemer-Balve, Verbandsversammlung

ROSSIN-KEHNE Annette	Klosterstraße 12	58706 Menden
Beruf:	Diplom-Kauffrau	

- Sparkassenzweckverband der Städte Hemer und Menden, Verbandsversammlung
- Wirtschaftsförderungs- und Stadtentwicklungsgesellschaft Menden GmbH, Aufsichtsrat
- Sauerland Tourismus e.V., Mitgliederversammlung
- Werbegemeinschaft Menden

SALMEN	Andreas	Provinzialstraße 241	58708 Menden
Beruf:		Regierungsbeschäftigter	

- Wasserverband Böisperde/Halingen
- Wirtschaftsförderungs- und Stadtentwicklungsgesellschaft Menden GmbH, Aufsichtsrat
- Jagdgenossenschaft Halingen (Stellvertreter)
- Waldbesitzerverband der Gemeinden, Gemeindeverb. u. öffentl-rechtl. Körperschaften NW (Stellvertreter)
- Heimat- und Verkehrsverein Menden (Sauerland) e.V.
- Wasserverband Hönne I (Stellvertreter)
- Naturpark Sauerland-Rothaargebirge e.V., Mitgliederversammlung (Stellvertreter)

SCHATTNER	Joachim	Hederichweg 19	58708 Menden
Beruf:		Bauleiter	

- Bau- und Siedlungsgenossenschaft, Genossenschaftsversammlung
- Jagdgenossenschaft Ostsümmern
- Städte- und Gemeindebund NRW, Mitgliederversammlung (Stellvertreter)

SHELTE	Uwe	Friesenstraße 17	58706 Menden
Beruf:		Rentner	

SCHMIDT	Sebastian	Am Föhrling 52	58708 Menden
Beruf:		Stellv. Leiter Firmenkundenbetreuung	

- Stadtwerke Menden GmbH, Aufsichtsrat

SCHNURBUS	Peter	Veilchenweg 3	58708 Menden
Beruf:		Rechtsanwalt und Notar	

- Wirtschaftsförderungs- und Stadtentwicklungsgesellschaft Menden GmbH, Gesellschafterversammlung

SCHRICK	Annette	Thomas-Mann-Straße 38	58710 Menden
<i>ab 05.02.2015</i>			
Beruf:		Erzieherin	

SCHULTE	Hubert	Erich- Kästner-Straße 60	58710 Menden
Beruf:		Rentner	

- GeWoGe, Genossenschaftsversammlung
- Wasserverband Bieber
- Werbegemeinschaft Lendringsen
- Zweckverband für Abfallbeseitigung, Verbandsversammlung

SIEMONSMEIER	Uwe	Hausberger Schweiz 3	32457 Porta Westfalica
Beruf:		Stadtkämmerer	

- Fachverband der Kämmerer
- Stadtwerke Menden GmbH, Aufsichtsrat
- Stadtwerke Menden GmbH, Gesellschafterversammlung (Stellvertreter)
- Wirtschaftsförderungs- und Stadtentwicklungsgesellschaft Menden GmbH, Aufsichtsrat (Stellvertreter)
- Sparkassenzweckverband der Städte Hemer und Menden, Verbandsversammlung (Stellvertreter)
- Zweckverband für die VHS Menden-Hemer-Balve, Verwaltungsrat (Stellvertreter)

STEINHAGE	Klaus	Kaplan-Wiesemann-Straße 14	58706 Menden
Beruf:		Diplom-Informatiker	

- Stadtwerke Menden GmbH, Aufsichtsrat
- Sparkassenzweckverband der Städte Hemer und Menden, Verbandsversammlung (Stellvertreter)

THIESMANN	Thomas	Gollacksplatz 8	58706 Menden
Beruf:		Verkäufer	

- Wirtschaftsförderungs- und Stadtentwicklungsgesellschaft Menden GmbH, Gesellschafterversammlung

TÖNNESMANN	Gabriele	Hönnetalstraße 53b	58710 Menden
Beruf:		Textilpflegerin	

- Kultursekretariat Gütersloh
- Sparkassenzweckverband der Städte Hemer und Menden, Verbandsversammlung
- Zweckverband für die VHS Menden-Hemer-Balve, Verbandsversammlung
- Werbegemeinschaft Lendringsen (Stellvertreterin)

TRIPPE	Marion	Loconer Weg 11	58708 Menden
Beruf:		Angestellte	

- Wirtschaftsförderungs- und Stadtentwicklungsgesellschaft Menden GmbH, Aufsichtsrat
- Städte- und Gemeindebund NRW, Mitgliederversammlung (Stellvertreterin)
- Stadtwerke Menden GmbH, Aufsichtsrat (Stellvertreterin)

WÄCHTER	Martin	Wolfskuhle 29	58708 Menden
Beruf:		Diplom- Betriebswirt, jetzt Bürgermeister	

- Jagdgenossenschaft Oesbern
- KDvZ Citkomm, Verbandsversammlung
- KGST, Mitgliederversammlung
- Kommunaler Arbeitgeberverband, Gruppenversammlung
- Naturpark Sauerland-Rothaargebirge e.V., Mitgliederversammlung
- Sparkassenzweckverband der Städte Hemer und Menden, Verbandsversammlung
- Städte- und Gemeindebund, Mitgliederversammlung
- Stadtwerke Menden GmbH, Aufsichtsrat
- Teufelsturm Menden, Stiftungsbeirat
- Verein zur Förderung der Abteilung Hagen der Fachhochschule für öffentliche Verwaltung NRW
- Wirtschaftsförderungs- und Stadtentwicklungsgesellschaft Menden GmbH, Aufsichtsrat
- Zweckverband für die VHS Menden - Hemer - Balve, Verbandsversammlung
- Zweckverband für die VHS Menden - Hemer - Balve, Verwaltungsrat
- Gelsenwasser AG, Kommunalbeirat

WEBER	Rudolf	Karl- Zeller-Straße 22	58708 Menden
Beruf:		Bankkaufmann im Ruhestand	

- Stadtwerke Menden GmbH, Aufsichtsrat

WEIGE	Stefan	Goethestraße 21a	58708 Menden
--------------	---------------	------------------	--------------

- Wirtschaftsförderungs- und Stadtentwicklungsgesellschaft Menden GmbH, Aufsichtsrat (Stellvertreter)
- Stadtwerke Menden GmbH, Aufsichtsrat
- Städte- und Gemeindebund NRW, Mitgliederversammlung

WEISCHE	Friedrich	Paschesiepen 12a	58710 Menden
Beruf:	Techniker		

- Stadtwerke Menden GmbH, Aufsichtsrat

Menden, den 28.04.2016



Wächter
Bürgermeister



Siemonsmeier
Stadtkämmerer

Berechnungsformeln der im Prüfungsbericht verwendeten Kennzahlen

Kennzahl	Berechnung
Aufwandsdeckungsgrad	$\frac{\text{Ordentliche Erträge} \times 100}{\text{Ordentliche Aufwendungen}}$
Steuerquote	$\frac{\text{Steuererträge} \times 100}{\text{Ordentliche Erträge}}$
Zuwendungsquote	$\frac{\text{Erträge aus Zuwendungen} \times 100}{\text{Ordentliche Erträge}}$
Personalintensität	$\frac{\text{Personalaufwendungen} \times 100}{\text{Ordentliche Aufwendungen}}$
Sach- und Dienstleistungsintensität	$\frac{\text{Aufwendungen für Sach- und Dienstleistungen} \times 100}{\text{Ordentliche Aufwendungen}}$
Transferaufwandsquote	$\frac{\text{Transferaufwendungen} \times 100}{\text{Ordentliche Aufwendungen}}$
Zinslastquote	$\frac{\text{Finanzaufwendungen} \times 100}{\text{Ordentliche Aufwendungen}}$
Fördermittelquote I	$\frac{(\text{Gesamte Sonderposten} - \text{Sonderposten für den Gebührenaussgleich}) \times 100}{(\text{Immaterielles Vermögen} + \text{Sachanlagevermögen})}$
Fördermittelquote II	$\frac{(\text{Erträge aus der Auflösung von Sonderposten} - \text{Erträge aus der Auflösung von Sonderposten für den Gebührenaussgleich}) \times 100}{(\text{Abschreibungen auf Immaterielles Vermögen} + \text{Abschreibungen auf Sachanlagevermögen})}$
Vollkräfte	Die Ermittlung der Vollkräfte erfolgt auf Grundlage des Vorjahresausweises zum 30. Juni im Haushaltsplan des Folgejahres.
Anlagendeckung	$\frac{\text{Langfristige Passiva} \times 100}{\text{Anlagevermögen}}$
Reinvestitionsquote	$\frac{(\text{Zugänge in das Anlagevermögen} - \text{Abgänge aus dem Anlagevermögen} + \text{Abgänge von Abschreibungen}) \times 100}{\text{Abschreibungen}}$
Anlagenintensität	$\frac{\text{Anlagevermögen} \times 100}{\text{Bilanzsumme}}$
Infrastrukturquote	$\frac{\text{Infrastrukturvermögen} \times 100}{\text{Bilanzsumme}}$
Eigenkapitalquote I	$\frac{\text{Eigenkapital} \times 100}{\text{Bilanzsumme}}$
Eigenkapitalquote II	$\frac{(\text{Eigenkapital} + \text{Sonderposten}) \times 100}{\text{Bilanzsumme}}$
Kurzfristige Schuldenquote	$\frac{\text{Kurzfristige Passiva} \times 100}{\text{Bilanzsumme}}$
Liquiditätsgrad I	$\frac{\text{Liquide Mittel} \times 100}{\text{Kurzfristiges Fremdkapital}}$
Liquiditätsgrad II	$\frac{(\text{Liquide Mittel} + \text{kurzfristige Forderungen} + \text{Rechnungsabgrenzung}) \times 100}{\text{Kurzfristiges Fremdkapital}}$
Liquiditätsgrad III	$\frac{\text{Kurzfristige Aktiva} \times 100}{\text{Kurzfristiges Fremdkapital}}$

Allgemeine Auftragsbedingungen

für

Wirtschaftsprüfer und Wirtschaftsprüfungsgesellschaften

vom 1. Januar 2002

1. Geltungsbereich

(1) Die Auftragsbedingungen gelten für die Verträge zwischen Wirtschaftsprüfern oder Wirtschaftsprüfungsgesellschaften (im nachstehenden zusammenfassend „Wirtschaftsprüfer“ genannt) und ihren Auftraggebern über Prüfungen, Beratungen und sonstige Aufträge, soweit nicht etwas anderes ausdrücklich schriftlich vereinbart oder gesetzlich zwingend vorgeschrieben ist.

(2) Werden im Einzelfall ausnahmsweise vertragliche Beziehungen auch zwischen dem Wirtschaftsprüfer und anderen Personen als dem Auftraggeber begründet, so gelten auch gegenüber solchen Dritten die Bestimmungen der nachstehenden Nr. 9.

2. Umfang und Ausführung des Auftrages

(1) Gegenstand des Auftrages ist die vereinbarte Leistung, nicht ein bestimmter wirtschaftlicher Erfolg. Der Auftrag wird nach den Grundsätzen ordnungsmäßiger Berufsausübung ausgeführt. Der Wirtschaftsprüfer ist berechtigt, sich zur Durchführung des Auftrages sachverständiger Personen zu bedienen.

(2) Die Berücksichtigung ausländischen Rechts bedarf – außer bei betriebswirtschaftlichen Prüfungen – der ausdrücklichen schriftlichen Vereinbarung.

(3) Der Auftrag erstreckt sich, soweit er nicht darauf gerichtet ist, nicht auf die Prüfung der Frage, ob die Vorschriften des Steuerrechts oder Sondervorschriften, wie z. B. die Vorschriften des Preis-, Wettbewerbsbeschränkungs- und Bewirtschaftungsrechts beachtet sind; das gleiche gilt für die Feststellung, ob Subventionen, Zulagen oder sonstige Vergünstigungen in Anspruch genommen werden können. Die Ausführung eines Auftrages umfaßt nur dann Prüfungshandlungen, die gezielt auf die Aufdeckung von Buchfälschungen und sonstigen Unregelmäßigkeiten gerichtet sind, wenn sich bei der Durchführung von Prüfungen dazu ein Anlaß ergibt oder dies ausdrücklich schriftlich vereinbart ist.

(4) Ändert sich die Rechtslage nach Abgabe der abschließenden beruflichen Äußerung, so ist der Wirtschaftsprüfer nicht verpflichtet, den Auftraggeber auf Änderungen oder sich daraus ergebende Folgerungen hinzuweisen.

3. Aufklärungspflicht des Auftraggebers

(1) Der Auftraggeber hat dafür zu sorgen, daß dem Wirtschaftsprüfer auch ohne dessen besondere Aufforderung alle für die Ausführung des Auftrages notwendigen Unterlagen rechtzeitig vorgelegt werden und ihm von allen Vorgängen und Umständen Kenntnis gegeben wird, die für die Ausführung des Auftrages von Bedeutung sein können. Dies gilt auch für die Unterlagen, Vorgänge und Umstände, die erst während der Tätigkeit des Wirtschaftsprüfers bekannt werden.

(2) Auf Verlangen des Wirtschaftsprüfers hat der Auftraggeber die Vollständigkeit der vorgelegten Unterlagen und der gegebenen Auskünfte und Erklärungen in einer vom Wirtschaftsprüfer formulierten schriftlichen Erklärung zu bestätigen.

4. Sicherung der Unabhängigkeit

Der Auftraggeber steht dafür ein, daß alles unterlassen wird, was die Unabhängigkeit der Mitarbeiter des Wirtschaftsprüfers gefährden könnte. Dies gilt insbesondere für Angebote auf Anstellung und für Angebote, Aufträge auf eigene Rechnung zu übernehmen.

5. Berichterstattung und mündliche Auskünfte

Hat der Wirtschaftsprüfer die Ergebnisse seiner Tätigkeit schriftlich darzustellen, so ist nur die schriftliche Darstellung maßgebend. Bei Prüfungsaufträgen wird der Bericht, soweit nicht anderes vereinbart ist, schriftlich erstattet. Mündliche Erklärungen und Auskünfte von Mitarbeitern des Wirtschaftsprüfers außerhalb des erteilten Auftrages sind stets unverbindlich.

6. Schutz des geistigen Eigentums des Wirtschaftsprüfers

Der Auftraggeber steht dafür ein, daß die im Rahmen des Auftrages vom Wirtschaftsprüfer gefertigten Gutachten, Organisationspläne, Entwürfe, Zeichnungen, Aufstellungen und Berechnungen, insbesondere Massen- und Kostenberechnungen, nur für seine eigenen Zwecke verwendet werden.

7. Weitergabe einer beruflichen Äußerung des Wirtschaftsprüfers

(1) Die Weitergabe beruflicher Äußerungen des Wirtschaftsprüfers (Berichte, Gutachten und dgl.) an einen Dritten bedarf der schriftlichen Zustimmung des Wirtschaftsprüfers, soweit sich nicht bereits aus dem Auftragsinhalt die Einwilligung zur Weitergabe an einen bestimmten Dritten ergibt.

Gegenüber einem Dritten haftet der Wirtschaftsprüfer (im Rahmen von Nr. 9) nur, wenn die Voraussetzungen des Satzes 1 gegeben sind.

(2) Die Verwendung beruflicher Äußerungen des Wirtschaftsprüfers zu Werbezwecken ist unzulässig; ein Verstoß berechtigt den Wirtschaftsprüfer zur fristlosen Kündigung aller noch nicht durchgeführten Aufträge des Auftraggebers.

8. Mängelbeseitigung

(1) Bei etwaigen Mängeln hat der Auftraggeber Anspruch auf Nacherfüllung durch den Wirtschaftsprüfer. Nur bei Fehlschlagen der Nacherfüllung kann er auch Herabsetzung der Vergütung oder Rückgängigmachung des Vertrages verlangen; ist der Auftrag von einem Kaufmann im Rahmen seines Handelsgewerbes, einer juristischen Person des öffentlichen Rechts oder von einem öffentlich-rechtlichen Sondervermögen erteilt worden, so kann der Auftraggeber die Rückgängigmachung des Vertrages nur verlangen, wenn die erbrachte Leistung wegen Fehlschlagens der Nacherfüllung für ihn ohne Interesse ist. Soweit darüber hinaus Schadensersatzansprüche bestehen, gilt Nr. 9.

(2) Der Anspruch auf Beseitigung von Mängeln muß vom Auftraggeber unverzüglich schriftlich geltend gemacht werden. Ansprüche nach Abs. 1, die nicht auf einer vorsätzlichen Handlung beruhen, verjähren nach Ablauf eines Jahres ab dem gesetzlichen Verjährungsbeginn.

(3) Offenbare Unrichtigkeiten, wie z. B. Schreibfehler, Rechenfehler und formelle Mängel, die in einer beruflichen Äußerung (Bericht, Gutachten und dgl.) des Wirtschaftsprüfers enthalten sind, können jederzeit vom Wirtschaftsprüfer auch Dritten gegenüber berichtigt werden. Unrichtigkeiten, die geeignet sind, in der beruflichen Äußerung des Wirtschaftsprüfers enthaltene Ergebnisse in Frage zu stellen, berechtigen diesen, die Äußerung auch Dritten gegenüber zurückzunehmen. In den vorgenannten Fällen ist der Auftraggeber vom Wirtschaftsprüfer tunlichst vorher zu hören.

9. Haftung

(1) Für gesetzlich vorgeschriebene Prüfungen gilt die Haftungsbeschränkung des § 323 Abs. 2 HGB.

(2) Haftung bei Fahrlässigkeit, Einzelner Schadensfall

Falls weder Abs. 1 eingreift noch eine Regelung im Einzelfall besteht, ist die Haftung des Wirtschaftsprüfers für Schadensersatzansprüche jeder Art, mit Ausnahme von Schäden aus der Verletzung von Leben, Körper und Gesundheit, bei einem fahrlässig verursachten einzelnen Schadensfall gem. § 54 a Abs. 1 Nr. 2 WPO auf 4 Mio. € beschränkt; dies gilt auch dann, wenn eine Haftung gegenüber einer anderen Person als dem Auftraggeber begründet sein sollte. Ein einzelner Schadensfall ist auch bezüglich eines aus mehreren Pflichtverletzungen stammenden einheitlichen Schadens gegeben. Der einzelne Schadensfall umfaßt sämtliche Folgen einer Pflichtverletzung ohne Rücksicht darauf, ob Schäden in einem oder in mehreren aufeinanderfolgenden Jahren entstanden sind. Dabei gilt mehrfaches auf gleicher oder gleichartiger Fehlerquelle beruhendes Tun oder Unterlassen als einheitliche Pflichtverletzung, wenn die betreffenden Angelegenheiten miteinander in rechtlichem oder wirtschaftlichem Zusammenhang stehen. In diesem Fall kann der Wirtschaftsprüfer nur bis zur Höhe von 5 Mio. € in Anspruch genommen werden. Die Begrenzung auf das Fünffache der Mindestversicherungssumme gilt nicht bei gesetzlich vorgeschriebenen Prüfungen.

(3) Ausschlussfristen

Ein Schadensersatzanspruch kann nur innerhalb einer Ausschlussfrist von einem Jahr geltend gemacht werden, nachdem der Anspruchsberechtigte von dem Schaden und von dem anspruchsbegründenden Ereignis Kenntnis erlangt hat, spätestens aber innerhalb von 5 Jahren nach dem anspruchsbegründenden Ereignis. Der Anspruch erlischt, wenn nicht innerhalb einer Frist von sechs Monaten seit der schriftlichen Ablehnung der Ersatzleistung Klage erhoben wird und der Auftraggeber auf diese Folge hingewiesen wurde.

Das Recht, die Einrede der Verjährung geltend zu machen, bleibt unberührt. Die Sätze 1 bis 3 gelten auch bei gesetzlich vorgeschriebenen Prüfungen mit gesetzlicher Haftungsbeschränkung.

10. Ergänzende Bestimmungen für Prüfungsaufträge

(1) Eine nachträgliche Änderung oder Kürzung des durch den Wirtschaftsprüfer geprüften und mit einem Bestätigungsvermerk versehenen Abschlusses oder Lageberichts bedarf, auch wenn eine Veröffentlichung nicht stattfindet, der schriftlichen Einwilligung des Wirtschaftsprüfers. Hat der Wirtschaftsprüfer einen Bestätigungsvermerk nicht erteilt, so ist ein Hinweis auf die durch den Wirtschaftsprüfer durchgeführte Prüfung im Lagebericht oder an anderer für die Öffentlichkeit bestimmter Stelle nur mit schriftlicher Einwilligung des Wirtschaftsprüfers und mit dem von ihm genehmigten Wortlaut zulässig.

(2) Widerruft der Wirtschaftsprüfer den Bestätigungsvermerk, so darf der Bestätigungsvermerk nicht weiterverwendet werden. Hat der Auftraggeber den Bestätigungsvermerk bereits verwendet, so hat er auf Verlangen des Wirtschaftsprüfers den Widerruf bekanntzugeben.

(3) Der Auftraggeber hat Anspruch auf fünf Berichtsausfertigungen. Weitere Ausfertigungen werden besonders in Rechnung gestellt.

11. Ergänzende Bestimmungen für Hilfeleistung in Steuersachen

(1) Der Wirtschaftsprüfer ist berechtigt, sowohl bei der Beratung in steuerlichen Einzelfragen als auch im Falle der Dauerberatung die vom Auftraggeber genannten Tatsachen, insbesondere Zahlenangaben, als richtig und vollständig zugrunde zu legen; dies gilt auch für Buchführungsaufträge. Er hat jedoch den Auftraggeber auf von ihm festgestellte Unrichtigkeiten hinzuweisen.

(2) Der Steuerberatungsauftrag umfaßt nicht die zur Wahrung von Fristen erforderlichen Handlungen, es sei denn, daß der Wirtschaftsprüfer hierzu ausdrücklich den Auftrag übernommen hat. In diesem Falle hat der Auftraggeber dem Wirtschaftsprüfer alle für die Wahrung von Fristen wesentlichen Unterlagen, insbesondere Steuerbescheide, so rechtzeitig vorzulegen, daß dem Wirtschaftsprüfer eine angemessene Bearbeitungszeit zur Verfügung steht.

(3) Mangels einer anderweitigen schriftlichen Vereinbarung umfaßt die laufende Steuerberatung folgende, in die Vertragsdauer fallenden Tätigkeiten:

- a) Ausarbeitung der Jahressteuererklärungen für die Einkommensteuer, Körperschaftsteuer und Gewerbesteuer sowie der Vermögensteuererklärungen, und zwar auf Grund der vom Auftraggeber vorzulegenden Jahresabschlüsse und sonstiger, für die Besteuerung erforderlicher Aufstellungen und Nachweise
- b) Nachprüfung von Steuerbescheiden zu den unter a) genannten Steuern
- c) Verhandlungen mit den Finanzbehörden im Zusammenhang mit den unter a) und b) genannten Erklärungen und Bescheiden
- d) Mitwirkung bei Betriebsprüfungen und Auswertung der Ergebnisse von Betriebsprüfungen hinsichtlich der unter a) genannten Steuern
- e) Mitwirkung in Einspruchs- und Beschwerdeverfahren hinsichtlich der unter a) genannten Steuern.

Der Wirtschaftsprüfer berücksichtigt bei den vorgenannten Aufgaben die wesentliche veröffentlichte Rechtsprechung und Verwaltungsauffassung.

(4) Erhält der Wirtschaftsprüfer für die laufende Steuerberatung ein Pauschalhonorar, so sind mangels anderweitiger schriftlicher Vereinbarungen die unter Abs. 3 d) und e) genannten Tätigkeiten gesondert zu honorieren.

(5) Die Bearbeitung besonderer Einzelfragen der Einkommensteuer, Körperschaftsteuer, Gewerbesteuer, Einheitsbewertung und Vermögensteuer sowie aller Fragen der Umsatzsteuer, Lohnsteuer, sonstigen Steuern und Abgaben erfolgt auf Grund eines besonderen Auftrages. Dies gilt auch für

- a) die Bearbeitung einmalig anfallender Steuerangelegenheiten, z. B. auf dem Gebiet der Erbschaftsteuer, Kapitalverkehrsteuer, Grunderwerbsteuer,
- b) die Mitwirkung und Vertretung in Verfahren vor den Gerichten der Finanz- und der Verwaltungsgerichtsbarkeit sowie in Steuerstrafsachen und
- c) die beratende und gutachtliche Tätigkeit im Zusammenhang mit Umwandlung, Verschmelzung, Kapitalerhöhung und -herabsetzung, Sanierung, Eintritt und Ausscheiden eines Gesellschafters, Betriebsveräußerung, Liquidation und dergleichen.

(6) Soweit auch die Ausarbeitung der Umsatzsteuerjahreserklärung als zusätzliche Tätigkeit übernommen wird, gehört dazu nicht die Überprüfung etwaiger besonderer buchmäßiger Voraussetzungen sowie die Frage, ob alle in Betracht kommenden umsatzsteuerrechtlichen Vergünstigungen wahrgenommen worden sind. Eine Gewähr für die vollständige Erfassung der Unterlagen zur Geltendmachung des Vorsteuerabzuges wird nicht übernommen.

12. Schweigepflicht gegenüber Dritten, Datenschutz

(1) Der Wirtschaftsprüfer ist nach Maßgabe der Gesetze verpflichtet, über alle Tatsachen, die ihm im Zusammenhang mit seiner Tätigkeit für den Auftraggeber bekannt werden, Stillschweigen zu bewahren, gleichviel, ob es sich dabei um den Auftraggeber selbst oder dessen Geschäftsverbindungen handelt, es sei denn, daß der Auftraggeber ihn von dieser Schweigepflicht entbindet.

(2) Der Wirtschaftsprüfer darf Berichte, Gutachten und sonstige schriftliche Äußerungen über die Ergebnisse seiner Tätigkeit Dritten nur mit Einwilligung des Auftraggebers aushändigen.

(3) Der Wirtschaftsprüfer ist befugt, ihm anvertraute personenbezogene Daten im Rahmen der Zweckbestimmung des Auftraggebers zu verarbeiten oder durch Dritte verarbeiten zu lassen.

13. Annahmeverzug und unterlassene Mitwirkung des Auftraggebers

Kommt der Auftraggeber mit der Annahme der vom Wirtschaftsprüfer angebotenen Leistung in Verzug oder unterläßt der Auftraggeber eine ihm nach Nr. 3 oder sonstwie obliegende Mitwirkung, so ist der Wirtschaftsprüfer zur fristlosen Kündigung des Vertrages berechtigt. Unberührt bleibt der Anspruch des Wirtschaftsprüfers auf Ersatz der ihm durch den Verzug oder die unterlassene Mitwirkung des Auftraggebers entstandenen Mehraufwendungen sowie des verursachten Schadens, und zwar auch dann, wenn der Wirtschaftsprüfer von dem Kündigungsrecht keinen Gebrauch macht.

14. Vergütung

(1) Der Wirtschaftsprüfer hat neben seiner Gebühren- oder Honorarforderung Anspruch auf Erstattung seiner Auslagen; die Umsatzsteuer wird zusätzlich berechnet. Er kann angemessene Vorschüsse auf Vergütung und Auslagenersatz verlangen und die Auslieferung seiner Leistung von der vollen Befriedigung seiner Ansprüche abhängig machen. Mehrere Auftraggeber haften als Gesamtschuldner.

(2) Eine Aufrechnung gegen Forderungen des Wirtschaftsprüfers auf Vergütung und Auslagenersatz ist nur mit unbestrittenen oder rechtskräftig festgestellten Forderungen zulässig.

15. Aufbewahrung und Herausgabe von Unterlagen

(1) Der Wirtschaftsprüfer bewahrt die im Zusammenhang mit der Erledigung eines Auftrages ihm übergebenen und von ihm selbst angefertigten Unterlagen sowie den über den Auftrag geführten Schriftwechsel zehn Jahre auf.

(2) Nach Befriedigung seiner Ansprüche aus dem Auftrag hat der Wirtschaftsprüfer auf Verlangen des Auftraggebers alle Unterlagen herauszugeben, die er aus Anlaß seiner Tätigkeit für den Auftrag von diesem oder für diesen erhalten hat. Dies gilt jedoch nicht für den Schriftwechsel zwischen dem Wirtschaftsprüfer und seinem Auftraggeber und für die Schriftstücke, die dieser bereits in Urschrift oder Abschrift besitzt. Der Wirtschaftsprüfer kann von Unterlagen, die er an den Auftraggeber zurückgibt, Abschriften oder Fotokopien anfertigen und zurückbehalten.

16. Anzuwendendes Recht

Für den Auftrag, seine Durchführung und die sich hieraus ergebenden Ansprüche gilt nur deutsches Recht.